

Settore Polizze Individuali – Mese: luglio 2006

Executive Summary

I premi relativi alle nuove polizze vita individuali sono stati pari a € 3.521 mln, con una contrazione del 24,2% rispetto allo stesso mese dell'anno precedente. Da gennaio 2006 la nuova produzione Vita è in diminuzione dell'8,9% e i nuovi premi sono ammontati a € 29,8 mld. In luglio i premi raccolti dalle imprese U.E. operanti in libertà di

stabilimento e in libera prestazione di servizi, sono stati pari a € 164 mln (-32,5% rispetto a luglio 2005); da inizio anno la raccolta premi di queste imprese ha raggiunto nel complesso un volume pari a € 3,4 mld con una diminuzione del 6,0% rispetto allo stesso periodo del 2005.

Luglio 2006: Nuova Produzione emessa da parte di imprese italiane ed extra-U.E. (migliaia di euro)

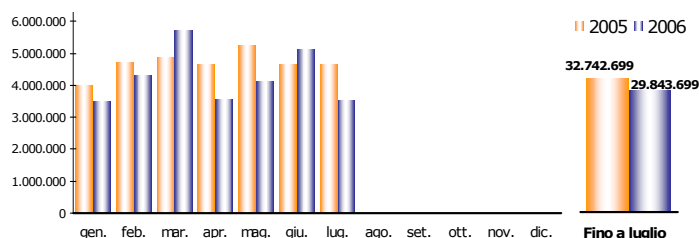
CANALE DISTRIBUTIVO	Premi nel mese	Distrib. (%)	Var. (%) 06/05	Premi da inizio anno	Distrib. (%)	Var. (%) 06/05	RAMO/PRODOTTO	Premi nel mese	Distrib. (%)	Var. (%) 06/05	Premi da inizio anno	Distrib. (%)	Var. (%) 06/05
Agenti	429.961	12,2%	-7,5%	3.450.654	11,6%	-0,8%	Tradizionali - ramo I	1.887.735	53,6%	-0,2%	12.493.068	41,9%	-7,7%
Agenzie in Economia	121.588	3,5%	-42,1%	1.905.021	6,4%	-3,4%	Tradizionali - ramo V	261.068	7,4%	-55,5%	3.646.338	12,2%	-26,6%
Sportelli bancari e postali	2.639.689	74,9%	-28,4%	22.535.825	75,5%	-11,4%	Linked - ramo III	1.373.823	39,0%	-36,7%	13.691.327	45,9%	-3,7%
Promotori finanziari	330.602	9,4%	17,8%	1.881.868	6,3%	6,0%	- di cui: unit-linked	577.922	16,4%	-34,3%	6.469.286	21,7%	9,3%
Altre forme (inclusi Broker)	1.921	0,1%	-66,4%	70.331	0,2%	-17,1%	- di cui: index-linked	795.902	22,6%	-38,3%	7.222.040	24,2%	-13,0%
Totale	3.523.761	100,0%	-24,2%	29.843.699	100,0%	-8,9%	Malattia a lungo termine	18	0,0%	-67,9%	172	0,0%	-98,1%
							Fondi pensione aperti	1.116	0,0%	39,1%	12.795	0,0%	33,1%
							Totale	3.523.761	100,0%	-24,2%	29.843.699	100,0%	-8,9%
							<i>di cui: forme pens. ind.</i>	19.660	0,6%	-33,3%	152.037	0,5%	3,2%

Ripartizione % per tipologia di premio

Da inizio anno

CANALE DISTRIBUTIVO	Unici	Annui	Ricorrenti	Totale
Agenti	81,8%	4,5%	13,7%	100,0%
Agenzie in economia	88,4%	9,3%	2,3%	100,0%
Sportelli bancari e postali	96,2%	0,0%	3,7%	100,0%
Promotori finanziari	86,0%	0,5%	13,5%	100,0%
Altre forme (inclusi Broker)	91,5%	1,1%	7,4%	100,0%
Totale	93,4%	1,2%	5,4%	100,0%
Var. (%) 06/05	-9,5%	-0,7%	1,6%	-8,9%

Raccolta premi della nuova produzione Vita - Polizze individuali (Migliaia di euro)



L'evidente contrazione registrata nel mese di luglio è da attribuirsi al calo dell'attività sia degli sportelli bancari e postali sia di quella dei canali tradizionali. Per i primi si è osservata una riduzione del 28,4% rispetto a luglio 2005, per un volume premi di € 2,6 mld; da inizio anno la raccolta dei nuovi premi è stata di circa € 22,5 mld con un calo più contenuto (-11,4% rispetto allo stesso periodo del 2005). L'attività svolta dai canali tradizionali è principalmente influenzata dal canale agenti che hanno raccolto in luglio premi per un ammontare € 430 mln, in riduzione del 7,5% rispetto allo stesso mese del 2005; a fronte di un volume premi pari a € 3,4 mld rimane sostanzialmente stabile la nuova produzione da inizio anno. Le agenzie in economia, sia pure con un peso minore degli agenti, hanno contribuito in modo negativo all'attività del canale tradizionale registrando una diminuzione di oltre il 40,0% rispetto allo stesso mese del 2005: i nuovi premi emessi a luglio 2006 sono stati pari a € 122 mln, mentre quelli da inizio anno sono stati pari a € 1,9 mld con una diminuzione del 3,4%. Aumenta invece in luglio la raccolta dei promotori finanziari (+17,8%) i cui premi sono stati pari a circa € 330 mln; da gennaio

questo canale ha raccolto € 1,9 mld di premi con una crescita del 6,0% rispetto allo stesso periodo del 2005. In termini di prodotti venduti, il calo è stato particolarmente evidente per le polizze di ramo III: a fronte di un importo premi pari a € 1,4 mld, la riduzione tra luglio 2006 e luglio 2005 è stata del 36,7%. Le polizze index, i cui premi sono stati pari a 796 mln, registrano una diminuzione del 38,3%; più attenuata quella da inizio anno (-13,0%). Nonostante le polizze unit abbiano registrato una riduzione del 34,3% rispetto a luglio 2005, permane positivo l'andamento da inizio anno (+9,3%). In netto calo anche le polizze tradizionali di ramo V (-55,5% rispetto a luglio 2005, con premi pari a € 261 mln), mentre è stabile la raccolta di ramo I (€ 1,9 mld). Da inizio anno i premi relativi alle forme pensionistiche sono stati pari a € 152 mln con aumento del 3,2%. Da gennaio i premi unici si riducono del 9,5%, mentre i ricorrenti crescono dell'1,6% rispetto allo stesso periodo del 2005; stabili quelli annui. L'importo medio dei premi unici è di circa € 21.000, mentre quello dei premi annui e ricorrenti è rispettivamente di € 1.100 e € 4.700.

Sportelli bancari e postali - Luglio 2006

Migliaia di euro

RAMO/PRODOTTO	Premi nel mese	Distrib. (%)	Var. (%) 06/05
Tradizionali - ramo I	1.377.190	52,2%	-7,4%
Tradizionali - ramo V	180.507	6,8%	-45,7%
Linked - ramo III	1.081.691	41,0%	-42,1%
- di cui: unit-linked	419.461	15,9%	-33,2%
- di cui: index-linked	662.230	25,1%	-46,6%
Malattia a lungo termine	-	0,0%	n.d.
Fondi pensione aperti	301	0,0%	18,0%
Totale	2.639.689	100,0%	-28,4%
di cui: forme pens. ind.	3.465	0,1%	-63,6%

Gli sportelli bancari e postali nel mese di luglio hanno raccolto premi per un volume pari a € 2.640 mln (il 74,9% dell'intera nuova produzione) con un decremento del 28,4% rispetto a luglio 2005.

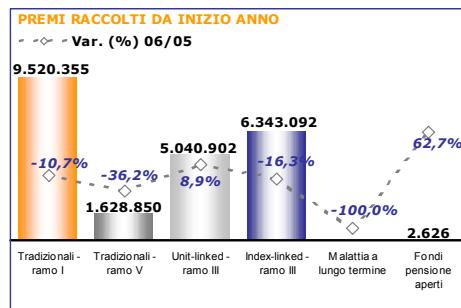
Si riducono le polizze tradizionali rispetto allo stesso mese dell'anno precedente: quelle di ramo I registrano una diminuzione del 7,4% a fronte di una raccolta premi di circa € 1,4 mld, mentre quelle di ramo V con oltre € 180 mln di premi diminuiscono del 45,7%.

Con un ammontare premi complessivo di oltre € 1 mld si contrae (-42,1%), rispetto allo stesso mese del 2005, anche il mercato "linked" (ramo III). Le polizze index diminuiscono del 46,6% con un volume premi pari a € 662 mln, mentre le polizze unit diminuiscono del

33,2%, a fronte di un volume premi pari a circa € 420 mln.

Il volume premi/contributi concernente le adesioni a forme pensionistiche individuali è stato pari a € 3,5 mln registrando una diminuzione del 63,6% rispetto allo stesso mese dell'anno precedente.

Quasi la totalità di tutte le nuove polizze (circa il 98%) è rappresentata da contratti a premio unico, mentre la restante quota è destinata a contratti stipulati a premio periodico.



Agenti e Agenzie in economia - Luglio 2006

In luglio gli agenti e le agenzie in economia hanno emesso premi per oltre € 550 mln (oltre il 15% dell'intera nuova produzione) con un decremento del 18,3% rispetto allo stesso mese del 2005.

La raccolta premi è concentrata per l'87% su polizze di tipo tradizionale: i premi emessi sono stati pari a € 482 mln da attribuire prevalentemente a prodotti di ramo I (€ 407 mln); per quest'ultimi l'andamento osservato è risultato positivo e pari al 12,5% rispetto a luglio 2005. Il ramo V, al contrario, diminuisce del 65,2% rispetto allo stesso mese dell'anno precedente. Nonostante le polizze index

Migliaia di euro

RAMO/PRODOTTO	Premi nel mese	Distrib. (%)	Var. (%) 06/05
Tradizionali - ramo I	407.306	73,8%	12,5%
Tradizionali - ramo V	74.575	13,5%	-65,2%
Linked - ramo III	68.907	12,5%	-29,5%
- di cui: unit-linked	28.980	5,3%	-58,2%
- di cui: index-linked	39.928	7,2%	40,6%
Malattia a lungo termine	18	0,0%	-41,9%
Fondi pensione aperti	743	0,1%	50,5%
Totale	551.549	100,0%	-18,3%
di cui: forme pens. ind.	12.886	2,3%	-15,6%

facciano registrare una crescita di oltre il 40% rispetto a luglio 2005, la raccolta complessiva di ramo III subisce una riduzione (-29,5%); su tale risultato ha inciso la riduzione del mercato delle polizze unit che diminuiscono del 58,2%, con un volume premi (quasi totalmente imputabile a polizze di tipo "classico") che non supera € 30 mln.

L'ammontare dei premi/contributi relativo alle nuove adesioni a forme pensionistiche individuali è stato pari a € 13 mln con una riduzione, rispetto a luglio 2005, del 15,6%.

Circa l'80% dei contratti stipulati è a premio unico, mentre il restante 20% è rappresentato da contratti a premio periodico.

Promotori finanziari - Luglio 2006

Migliaia di euro

RAMO/PRODOTTO	Premi nel mese	Distrib. (%)	Var. (%) 06/05
Tradizionali - ramo I	101.754	30,8%	149,7%
Tradizionali - ramo V	5.940	1,8%	-83,6%
Linked - ramo III	222.836	67,4%	9,4%
- di cui: unit-linked	129.389	39,1%	-29,4%
- di cui: index-linked	93.447	28,3%	356,7%
Malattia a lungo termine	-	0,0%	n.d.
Fondi pensione aperti	73	0,0%	34,0%
Totale	330.602	100,0%	17,8%
di cui: forme pens. ind.	3.287	1,0%	-29,7%

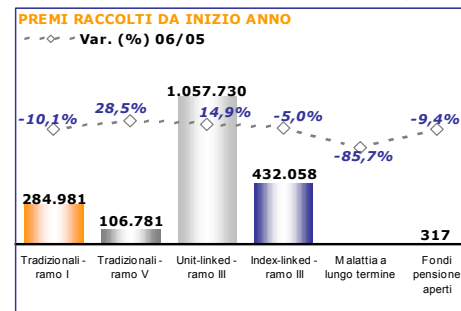
Nel mese di luglio i promotori finanziari hanno raccolto nuovi premi per oltre € 330 mln con un incremento del 17,8% rispetto allo stesso mese del 2005.

Si osserva anche in luglio una tendenza positiva nel mercato delle polizze "linked": con un importo premi pari a € 223 mln, l'aumento registrato è stato pari al 9,4% rispetto allo stesso mese dell'anno precedente. La diminuzione delle polizze unit (-29,4% rispetto a luglio 2005) a fronte di un volume premi pari a € 129 mln, è stata totalmente assorbita dalla raccolta più che quadruplicata delle polizze index (€ 93 mln) rispetto a luglio 2005.

Si riduce altresì la raccolta dei

premi/contributi relativi alle nuove adesioni a forme pensionistiche individuali: i premi sono stati pari a oltre € 3 mln e la variazione registrata è stata del 29,7 rispetto allo stesso mese dell'anno precedente.

L'ammontare della nuova produzione è rappresentato per oltre il 90% da contratti a premio unico, mentre il restante 10% è rappresentato da contratti a premio periodico.



Serie storica

Lavoro svolto da imprese italiane ed extra-U.E.

Migliaia di euro

Anno	Mese	Premi nel mese	Δ % rispetto a stesso periodo anno precedente		
			1 mese	3 mesi	da inizio anno
2003	Gennaio	2.330.779	-9,4	n.d.	-9,4
	Febbraio	3.792.332	24,7	n.d.	9,1
	Marzo	5.214.931	32,0	18,5	18,5
	Aprile	3.697.424	17,9	25,4	18,4
	Maggio	3.895.213	6,8	19,3	15,8
	Giugno	4.739.424	0,0	7,0	12,2
	Luglio	3.856.630	16,2	6,7	12,8
	Agosto	3.208.003	70,6	18,8	16,9
	Settembre	3.095.888	26,7	33,0	17,8
	Ottobre	4.141.625	15,5	32,1	17,5
	Novembre	3.969.268	20,3	20,1	17,8
	Dicembre	4.392.492	7,2	13,9	16,7
2004	Gennaio	2.592.285	11,2	12,6	11,2
	Febbraio	3.247.345	-14,4	0,1	-4,6
	Marzo	4.587.396	-12,0	-8,0	-8,0
	Aprile	3.714.618	0,5	-9,1	-5,9
	Maggio	4.254.622	9,2	-2,0	-2,8
	Giugno	4.485.954	-5,3	1,0	-3,3
	Luglio	4.770.172	23,7	8,2	0,5
	Agosto	2.500.882	-22,0	-0,4	-1,9
	Settembre	3.476.509	12,3	5,8	-0,6
	Ottobre	4.210.730	1,7	-2,5	-0,3
	Novembre	4.182.836	5,4	5,9	0,2
	Dicembre	5.056.672	15,1	7,6	1,6
2005	Gennaio	4.010.800	54,7	21,0	54,7
	Febbraio	4.695.231	44,6	34,5	49,1
	Marzo	4.867.390	6,1	30,2	30,2
	Aprile	4.631.969	24,7	22,9	28,7
	Maggio	5.256.585	23,5	17,5	27,5
	Giugno	4.631.816	3,3	16,6	22,8
	Luglio	4.648.908	-2,5	7,6	18,4
	Agosto	3.563.585	42,5	9,2	20,4
	Settembre	3.638.472	4,7	10,3	18,8
	Ottobre	4.562.036	8,3	15,5	17,6
	Novembre	4.650.949	11,2	8,3	17,0
	Dicembre	3.939.128	-22,1	-2,2	12,8
2006	Gennaio	3.485.660	-13,1	-8,9	-13,1
	Febbraio	4.293.356	-8,6	-14,9	-10,6
	Marzo	5.715.305	17,4	-0,6	-0,6
	Aprile	3.565.073	-23,0	-4,4	-6,3
	Maggio	4.123.895	-21,5	-9,2	-9,7
	Giugno	5.136.649	10,9	-11,7	-6,3
	Luglio	3.523.761	-24,2	-12,1	-8,9
	Agosto				
	Settembre				
	Ottobre				
	Novembre				
	Dicembre				