



Portafoglio diretto italiano – Dati al 30 giugno 2021

EXECUTIVE SUMMARY

Nel I semestre 2021 i premi contabilizzati (polizze individuali e collettive) relativi al **ramo Infortuni**, raccolti da imprese italiane e rappresentanze UE ed extra-UE, sono stati pari a € 1,8 mld, in aumento del 4,2% rispetto all'anno precedente (cfr. Tavola 1 e Allegato I). Si stima che i premi di nuova produzione sottoscritti nel semestre (cfr. Nota metodologica) abbiano rappresentato il 15% del totale (erano pari al 16% nel I semestre 2020), a fronte di un ammontare pari a € 276 mln (-3,2% rispetto all'anno precedente). La garanzia invalidità permanente (totale o parziale) ha raccolto il 35% dei premi contabilizzati (€ 637 mln), registrando un aumento del 5,3% rispetto al I semestre 2020. La seconda garanzia in termini di raccolta premi è relativa all'infortunio del conducente e registra anch'essa una variazione annua positiva (+2,2%), attestandosi a € 372 mln (il 20,5% del totale). In aumento anche la copertura morte che, a fronte di un volume di premi pari a € 299 mln (il 16,4% dell'intera raccolta), osserva un incremento del 6,3%. I premi relativi alla copertura inabilità temporanea hanno costituito circa il 7% del portafoglio, per un importo di € 130 mln e un decremento del 5,4%.

Tavola 1 – Distribuzione dei premi per principali garanzie assicurative

(importi in migliaia di euro)

Garanzie assicurative	Premi Contabilizzati					di cui: Premi Nuova Produzione					% Nuova Prod. su Contab.	
	I sem. 2020		I sem. 2021			I sem. 2020		I sem. 2021			I sem. 2020	I sem. 2021
	Premi	Distrib.	Premi	Distrib.	Var. annua	Premi	Distrib.	Premi	Distrib.	Var. annua		
INFORTUNI												
Morte	280.940	16,1%	298.550	16,4%	6,3%	48.132	16,9%	50.505	18,3%	4,9%	17%	17%
Invalità permanente	604.937	34,6%	637.215	35,0%	5,3%	96.588	33,8%	79.515	28,8%	-17,7%	16%	12%
Inabilità temporanea	137.506	7,9%	130.130	7,1%	-5,4%	28.266	9,9%	32.016	11,6%	13,3%	21%	25%
Infortunio del conducente	364.240	20,9%	372.236	20,5%	2,2%	59.275	20,8%	63.080	22,8%	6,4%	16%	17%
Altro*	358.413	20,5%	381.896	21,0%	6,6%	53.170	18,6%	51.155	18,5%	-3,8%	15%	13%
Totale	1.746.036	100,0%	1.820.026	100,0%	4,2%	285.431	100,0%	276.272	100,0%	-3,2%	16%	15%
MALATTIA												
Rimborso spese mediche	1.046.544	67,5%	1.132.754	68,6%	8,2%	101.973	40,6%	177.142	58,6%	73,7%	10%	16%
Invalità permanente	111.618	7,2%	117.179	7,1%	5,0%	57.565	22,9%	47.291	15,7%	-17,8%	52%	40%
Diaria	219.963	14,2%	239.796	14,5%	9,0%	58.262	23,2%	49.510	16,4%	-15,0%	26%	21%
Long term care	14.341	0,9%	13.607	0,8%	-5,1%	964	0,4%	755	0,2%	-21,7%	7%	6%
Altro**	158.985	10,2%	149.081	9,0%	-6,2%	32.287	12,9%	27.407	9,1%	-15,1%	20%	18%
Totale	1.551.451	100,0%	1.652.416	100,0%	6,5%	251.051	100,0%	302.105	100,0%	20,3%	16%	18%

(*): Nella voce Altro sono incluse garanzie come l'indennità di ricovero, il rimborso delle spese per la cura e la riabilitazione rese necessarie a seguito dell'infortunio, nonché ulteriori altre garanzie che non rientrano in quelle indicate o che le imprese non riescono a distinguere.

(**): Nella voce Altro sono incluse porzioni di premi attinenti a coperture di rischio che non rientrano in quelle già indicate (come ad esempio l'inabilità temporanea presente nelle polizze di alcune compagnie) o che non possono essere altrimenti allocate per mancanza di informazioni.

I premi contabilizzati (polizze individuali e collettive) afferenti al **ramo Malattia** sono stati nel I semestre 2021 pari a € 1,7 mld, in aumento (+6,5%) rispetto all'analogo periodo dell'anno precedente, quando l'attività economica aveva subito un significativo rallentamento a causa della pandemia. La nuova produzione, pari a € 302 mln, è aumentata del 20,3% (cfr. Tavola 1 e Allegato II). La garanzia rimborso spese mediche (cfr. Nota metodologica) rappresenta quasi il 69% dei premi contabilizzati, per un importo pari a € 1,1 mld, in aumento dell'8,2% rispetto al I semestre 2020. La quota dei premi afferenti alla garanzia diaria è stata pari a € 240 mln, il 14,5% del totale premi, in aumento rispetto all'anno precedente (+9,0%). Registra un aumento del volume dei premi anche la garanzia invalidità permanente (+5,0%), a fronte di un ammontare pari a € 117 mln (circa il 7% del totale). Resta su livelli contenuti, pari allo 0,8% del totale, la raccolta dei premi contabilizzati afferenti alla garanzia long term care, che è stata nei primi sei mesi del 2021 pari a circa €14 mln, in calo del 5,1% rispetto all'anno precedente.

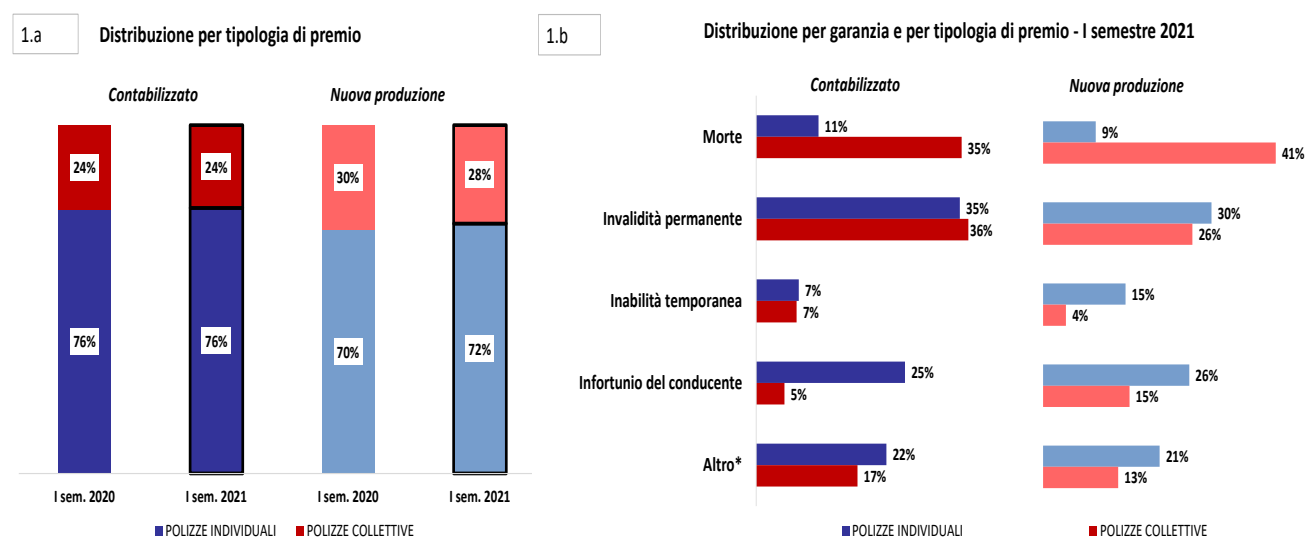


Analisi dei premi per tipologia di polizza

RAMO INFORTUNI

Nel I semestre 2021 la percentuale dei premi contabilizzati relativi a polizze individuali è stata pari al 76% del totale del ramo, valore stazionario rispetto ai primi sei mesi del 2020 (cfr. Figura 1.a); circa un quarto dei premi contabilizzati è, conseguentemente, afferente alle polizze collettive. Relativamente ai premi di nuova produzione si registra un lieve aumento dell'incidenza delle polizze individuali, che passa dal 70% nel I semestre 2020 al 72% nel I semestre 2021.

Figura 1 – Ripartizione % dei premi tra polizze individuali e collettive – RAMO INFORTUNI



(*): Nella voce Altro sono incluse garanzie come l'indennità di ricovero, il rimborso delle spese per la cura e la riabilitazione rese necessarie a seguito dell'infortunio, nonché ulteriori garanzie che non rientrano in quelle indicate o che le imprese non riescono a distinguere.

Se si analizza la distribuzione dei premi distinti per le principali garanzie assicurative, si registrano alcune differenze tra le polizze individuali e quelle collettive (cfr. Figura 1.b e Tavola 2). Mentre un quarto dei premi contabilizzati delle polizze individuali si concentra nella copertura infortunio del conducente, vi è una scarsa penetrazione di tale garanzia per le polizze collettive per le quali, invece, vi è una maggiore diffusione nella copertura degli altri rischi. Un'analoga distribuzione si riscontra essenzialmente anche nei premi di nuova produzione.

Per quanto riguarda il settore delle **polizze individuali** (a copertura di una sola persona o di un nucleo familiare), si stima che nel I semestre 2021 i premi contabilizzati siano stati pari a € 1,4 mld (+4,8% rispetto all'analogo periodo dell'anno precedente), a fronte di circa 13,4 milioni di polizze stimate sottoscritte (+2%). Il 14% di tali premi è costituito da nuovi affari (15% nel I semestre del 2020), con un calo dello 0,9% rispetto all'anno precedente.

Il 60% dei premi contabilizzati sono afferenti alle garanzie assicurative invalidità permanente (totale o parziale) e infortunio del conducente. Nel dettaglio, nei primi sei mesi del 2021 la copertura per l'invalidità permanente ha rappresentato quasi il 35% dei premi (33,9% nel I semestre 2020), la quota più alta tra tutte le garanzie, per un ammontare pari a € 481 mln (di cui il 12% di nuova produzione), in aumento del 7,3% rispetto all'anno precedente. I premi afferenti alla copertura del rischio infortunio del conducente, pari a € 351 mln (di cui il 15% di



nuovi affari), hanno registrato un decremento annuo dello 0,8%, con una quota che passa dal 26,8% al 25,3% del totale premi delle polizze individuali.

Tavola 2 – Distribuzione dei premi per garanzia e per tipologia di premio – RAMO INFORTUNI

(importi in migliaia di euro)

Garanzie assicurative	Premi Contabilizzati					di cui: Premi Nuova Produzione					% Nuova Prod. su Contab.		
	I sem. 2020		I sem. 2021			I sem. 2020		I sem. 2021			I sem. 2020	I sem. 2021	
	Premi	Distrib.	Premi	Distrib.	Var. annua	Premi	Distrib.	Premi	Distrib.	Var. annua			
POLIZZE INDIVIDUALI													
Morte	144.970	11,0%	147.219	10,6%	1,6%	25.345	12,7%	18.429	9,3%	-27,3%	17%	13%	
Invalità permanente	448.178	33,9%	480.883	34,7%	7,3%	65.878	32,9%	58.928	29,7%	-10,6%	15%	12%	
Inabilità temporanea	95.080	7,2%	100.392	7,2%	5,6%	18.760	9,4%	28.861	14,6%	53,8%	20%	29%	
Infortunio del conducente	354.415	26,8%	351.420	25,3%	-0,8%	58.404	29,2%	51.151	25,8%	-12,4%	16%	15%	
Altro*	281.049	21,2%	307.311	22,2%	9,3%	31.588	15,8%	40.787	20,6%	29,1%	11%	13%	
Totale	1.323.691	100,0%	1.387.224	100,0%	4,8%	199.975	100,0%	198.156	100,0%	-0,9%	15%	14%	
POLIZZE COLLETTIVE													
Morte	135.970	32,2%	151.331	35,0%	11,3%	22.786	26,7%	32.076	41,1%	40,8%	17%	21%	
Invalità permanente	156.759	37,1%	156.331	36,1%	-0,3%	30.709	35,9%	20.587	26,4%	-33,0%	20%	13%	
Inabilità temporanea	42.426	10,0%	29.738	6,9%	-29,9%	9.507	11,1%	3.156	4,0%	-66,8%	22%	11%	
Infortunio del conducente	9.826	2,3%	20.816	4,8%	111,9%	871	1,0%	11.929	15,3%	1269,2%	9%	57%	
Altro*	77.364	18,3%	74.585	17,2%	-3,6%	21.582	25,3%	10.368	13,3%	-52,0%	28%	14%	
Totale	422.345	100,0%	432.802	100,0%	2,5%	85.456	100,0%	78.116	100,0%	-8,6%	20%	18%	

(*): Nella voce Altro sono incluse garanzie come l'indennità di ricovero, il rimborso delle spese per la cura e la riabilitazione rese necessarie a seguito dell'infortunio, nonché ulteriori garanzie che non rientrano in quelle indicate o che le imprese non riescono a distinguere.

La raccolta premi della garanzia morte è risultata in aumento (+1,6%) rispetto ai primi sei mesi del 2020, a fronte di un ammontare pari a € 147 mln, il 10,6% del totale premi (11,0% nel I semestre 2020); i premi di new business incidono per il 13% sul contabilizzato di tale garanzia.

La raccolta premi relativa alla copertura per inabilità temporanea, con un importo pari a € 100 mln (di cui il 29% di nuova produzione), registra un incremento annuo del 5,6%, attestandosi al 7,2% della raccolta complessiva, mentre nella categoria altro (che comprende l'indennità di ricovero, il rimborso delle spese per la cura e la riabilitazione a seguito di infortunio, nonché ulteriori garanzie che non rientrano in quelle indicate o che le imprese non distinguono) confluisce oltre il 20% dei premi contabilizzati, per un volume di € 307 mln.

In merito alle **polizze collettive** (a copertura di una pluralità di persone e il contraente stipula l'assicurazione in nome e per conto altrui), l'ammontare del volume premi si stima pari a € 433 mln, in aumento (+2,5%) rispetto al I semestre 2020. L'incidenza della nuova produzione risulta pari al 18% (20% nell'analogo periodo dell'anno precedente), quattro punti percentuali in più rispetto a quanto osservato nel comparto delle individuali. Non si dispone di una stima del numero di teste assicurate nelle polizze collettive a causa della bassa significatività del campione di imprese che ha fornito questa informazione.

Nel dettaglio, si stima che il 36,1% dei premi contabilizzati sia rivolto alla copertura del rischio invalidità permanente (confermandosi la principale garanzia, come per le polizze individuali), a fronte di un ammontare pari a € 156 mln, pressoché stabile rispetto al I semestre 2020. Il 13% di tale importo è stato raccolto tramite la sottoscrizione di nuove polizze, in calo del 33% e pari a circa il 26% della nuova produzione complessiva delle polizze collettive.

La seconda garanzia più diffusa, pari al 35% del volume premi, è quella relativa alla copertura del rischio morte che registra un ammontare di 151 mln (di cui il 21% costituito da nuova produzione), con un aumento dell'11,3% rispetto a quanto raccolto nel I semestre 2020.

Negativo (-29,9% rispetto all'analogo periodo dell'anno precedente) l'andamento della raccolta premi afferente al rischio inabilità temporanea, pari a € 30 mln e con un'incidenza sul totale che scende dal 10,0% al 6,9%. Le nuove polizze sottoscritte relative a tale garanzia rappresentano l'11% del contabilizzato.



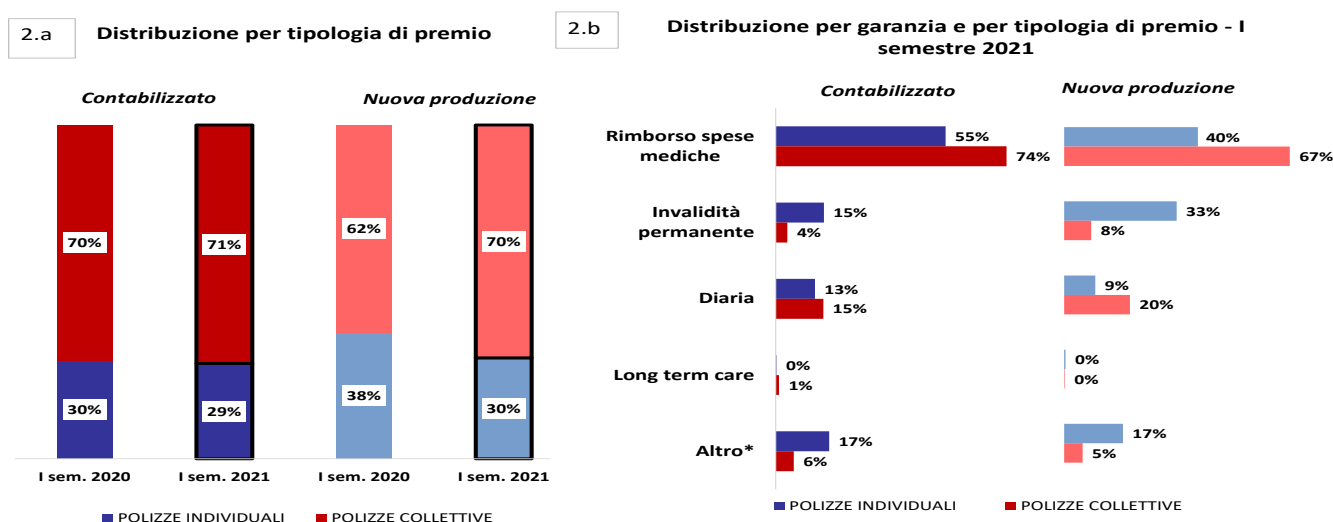
Diversamente da quanto osservato per le polizze individuali, nelle polizze collettive la copertura per l'infortunio del conducente risulta, seppur in significativa crescita (+111,9% rispetto al I semestre 2020), piuttosto marginale e pari a quasi il 5%, per un importo di appena € 21 mln, raccolto per oltre la metà attraverso la sottoscrizione di nuove polizze.

I premi afferenti alla categoria altro hanno un'incidenza sulla raccolta totale di polizze collettive pari al 17,2%, a fronte di un ammontare di € 75 mln, in calo del 3,6% rispetto al I semestre 2020.

RAMO MALATTIA

Nel ramo Malattia si registra, a differenza del ramo Infortuni, una forte presenza di polizze collettive, pari nel I semestre 2021 al 71% della raccolta totale premi contabilizzati (cfr. Figura 2.a), un punto percentuale in più rispetto all'anno precedente, con una conseguente quota di polizze individuali che si attesta al 29%. In aumento il comparto del new business delle polizze collettive, che raggiungono un'incidenza del 70% sul totale nuovi premi, a fronte del 62% registrato nel I semestre 2020.

Figura 2 – Ripartizione % dei premi tra polizze individuali e collettive – RAMO MALATTIA



(*): Nella voce Altro sono incluse quote di premi di coperture che non rientrano in quelle già indicate (come ad esempio l'inabilità temporanea) o che non possono essere allocate a una specifica garanzia per mancanza di informazioni.

In merito alla distribuzione dei premi Malattia distinti per le principali garanzie assicurative offerte dal mercato, si osserva, a differenza del ramo Infortuni, una minore eterogeneità di offerta fra le polizze individuali e quelle collettive (Figura 2.b e Tavola 3), con la garanzia rimborso spese mediche che risulta la più diffusa.

Per quanto riguarda il settore delle **polizze individuali**, si stima che nel I semestre 2021 la raccolta dei premi contabilizzati sia pari a € 472 mln, in aumento del 3,1% rispetto all'anno precedente, a fronte di circa 1,3 milioni di polizze attive (-3% rispetto al I semestre 2020). L'incidenza dei premi di nuovi affari sul totale è pari al 19% (era pari al 21% l'anno precedente), per un ammontare di € 91 mln (-4,0%).

Anche nei primi sei mesi del 2021 continua la forte predominanza sul portafoglio totale della garanzia rimborso spese mediche; nel dettaglio, tale garanzia raccoglie quasi il 55% dei premi contabilizzati individuali, con un ammontare pari a € 258 mln, in aumento dell'1,8% rispetto all'analogo periodo dell'anno precedente. I nuovi premi ammontano a € 36 mln (-8,9% rispetto al I semestre 2020), pari al 14% dei premi contabilizzati e al 40% del totale new business.



Tavola 3 – Distribuzione dei premi per garanzia e per tipologia di premio – RAMO MALATTIA

(importi in migliaia di euro)

Garanzie assicurative	Premi Contabilizzati					di cui: Premi Nuova Produzione					% Nuova Prod. su Contab.	
	I sem. 2020		I sem. 2021			I sem. 2020		I sem. 2021			I sem. 2020	I sem. 2021
	Premi	Distrib.	Premi	Distrib.	Var. annua	Premi	Distrib.	Premi	Distrib.	Var. annua		
POLIZZE INDIVIDUALI												
Rimborso spese mediche	253.104	55,3%	257.606	54,6%	1,8%	39.720	41,7%	36.204	39,6%	-8,9%	16%	14%
Invalità permanente	71.490	15,6%	73.017	15,5%	2,1%	33.279	35,0%	30.453	33,3%	-8,5%	47%	42%
Diaria	49.970	10,9%	59.432	12,6%	18,9%	7.344	7,7%	8.409	9,2%	14,5%	15%	14%
Long term care	1.248	0,3%	1.063	0,2%	-14,9%	470	0,5%	378	0,4%	-19,7%	38%	36%
Altro*	82.120	17,9%	80.988	17,2%	-1,4%	14.332	15,1%	15.912	17,4%	11,0%	17%	20%
Totale	457.933	100,0%	472.105	100,0%	3,1%	95.146	100,0%	91.355	100,0%	-4,0%	21%	19%
POLIZZE COLLETTIVE												
Rimborso spese mediche	793.439	72,6%	875.149	74,1%	10,3%	62.252	39,9%	140.939	66,9%	126,4%	8%	16%
Invalità permanente	40.128	3,7%	44.162	3,7%	10,1%	24.286	15,6%	16.838	8,0%	-30,7%	61%	38%
Diaria	169.992	15,5%	180.364	15,3%	6,1%	50.918	32,7%	41.101	19,5%	-19,3%	30%	23%
Long term care	13.093	1,2%	12.544	1,1%	-4,2%	494	0,3%	377	0,2%	-23,6%	4%	3%
Altro*	76.865	7,0%	68.093	5,8%	-11,4%	17.955	11,5%	11.495	5,5%	-36,0%	23%	17%
Totale	1.093.518	100,0%	1.180.311	100,0%	7,9%	155.905	100,0%	210.750	100,0%	35,2%	14%	18%

(*): Nella voce Altro sono incluse quote di premi di coperture che non rientrano in quelle già indicate (come ad esempio l'inabilità temporanea) o che non possono essere allocate a una specifica garanzia per mancanza di informazioni.

L'invalidità permanente registra, a differenza del ramo Infortuni, un peso percentuale più contenuto e pari al 15,5% dei premi contabilizzati (€ 73 mln, +2,1% rispetto all'anno precedente), di cui il 42% di nuova produzione.

I premi afferenti alla garanzia diaria sono ammontati a € 59 mln (quasi il 13% del totale premi), di cui il 14% derivante da nuove polizze individuali emesse, in aumento del 18,9% rispetto al I semestre 2020.

La garanzia che copre il rischio di long term care da malattia (cfr. Nota metodologica) rimane, anche nei primi sei mesi del 2021, poco significativa (pari allo 0,2% della raccolta premi), in quanto commercializzata più frequentemente nel comparto Vita.

La categoria altro, che include quote di premi di coperture di rischio che non rientrano in quelle già indicate (come ad esempio l'inabilità temporanea) o che non possono essere allocate per mancanza di informazioni, costituisce oltre il 17% dei premi contabilizzati (circa € 81 mln).

Relativamente al settore delle **polizze collettive**, si stima un volume premi di € 1,2 mld, di cui il 18% afferente a nuova produzione, in aumento (+7,9%) rispetto al I semestre 2020. Non si dispone di una stima del numero di teste assicurate nelle polizze collettive a causa della bassa significatività del campione di imprese che ha fornito questa informazione.

Per questa tipologia di polizze, l'incidenza della garanzia rimborso spese mediche risulta ancora più elevata rispetto alle polizze individuali (vi contribuisce la copertura offerta da casse sanitarie privatistiche o da aziende in favore dei propri dipendenti); nel dettaglio, tale garanzia costituisce il 74,1% del totale premi contabilizzati (a fronte del 72,6% del I semestre 2020), per un ammontare pari a € 875 mld (di cui il 16% relativo a nuova produzione), in aumento del 10,3% rispetto all'analogo periodo dell'anno precedente.

La seconda garanzia maggiormente diffusa per le polizze collettive è la diaria, che registra nel I semestre 2021 una raccolta premi di € 180 mln, pari al 15% del totale dei premi e con un incremento annuo del 6,1%.

Per la garanzia invalidità permanente si osserva un'incidenza sul totale dei premi del 3,7%, a fronte di un volume premi di € 44 mln (+10,1% rispetto al I semestre 2020).

Anche nelle polizze collettive la garanzia long term care risulta poco commercializzata, ammontando nel periodo analizzato a € 13 mln (circa l'1% del totale premi contabilizzati), il 4,2% in meno rispetto all'anno precedente.

La categoria altro nel I semestre 2021 risulta pari a € 68 mln, il 5,8% dei premi contabilizzati, di cui il 17% proveniente dalla sottoscrizione di nuovi affari.

**Nota metodologica e glossario**

La raccolta totale dei premi contabilizzati è stata ottenuta sulla base di un campione di imprese, italiane e rappresentanze UE ed extra-UE, rappresentativo di oltre l'80% del mercato sia per il ramo Infortuni sia per il ramo Malattia ed è stata poi fatta una stima per riportare al 100% il volume premi sulla base delle anticipazioni ufficiali dei bilanci delle imprese.

La ripartizione dei premi contabilizzati tra polizze individuali e collettive e tra le diverse garanzie offerte è invece ottenuta unicamente dai dati del campione delle imprese partecipanti, con informazioni a volte parziali per determinate imprese; trattandosi pertanto di una rilevazione campionaria è possibile che i valori effettivi possano differire parzialmente da quelli riportati.

Su un campione di imprese ancor più ridotto, quindi con una maggiore incertezza circa i dati stimati, si riporta anche una stima dei premi di nuova produzione per i due rami.

Premi lordi contabilizzati. Sono i premi imponibili al netto delle tasse relativi al lavoro diretto al lordo della riassicurazione e sottoscritti in Italia, al netto degli annullamenti per inesigibilità o per sostituzione.

Premi della nuova produzione. Sono i premi contabilizzati, così come in precedenza definiti, relativi alle sole polizze di nuova emissione a tutto il periodo di osservazione (non sono considerate le quietanze di rinnovo relative a polizze emesse in anni precedenti a quello di osservazione).

Invalidità permanente totale o parziale da infortunio. Prevede il riconoscimento di un indennizzo, determinato sulla base della somma assicurata, in caso di sinistro che abbia per conseguenza la perdita definitiva, a seguito di infortunio, in misura totale o parziale, della capacità dell'assicurato allo svolgimento di qualsiasi attività.

Infortunio del conducente. Prevede il riconoscimento di un indennizzo del conducente responsabile in incidente stradale, che ne abbia causato la morte, l'invalidità permanente o l'inabilità temporanea.

Rimborso spese mediche. Prevede il rimborso delle spese sostenute dall'assicurato pre e post ricovero in istituto di cura, nonché il rimborso per intervento chirurgico.

Diaria. Prevede un'indennità giornaliera in caso di ricovero in istituto di cura conseguente a malattia.

Long Term Care. Prevede un risarcimento o assistenza e servizi "in natura" a seguito di perdita di autosufficienza nello svolgere determinate attività elementari della vita quotidiana.

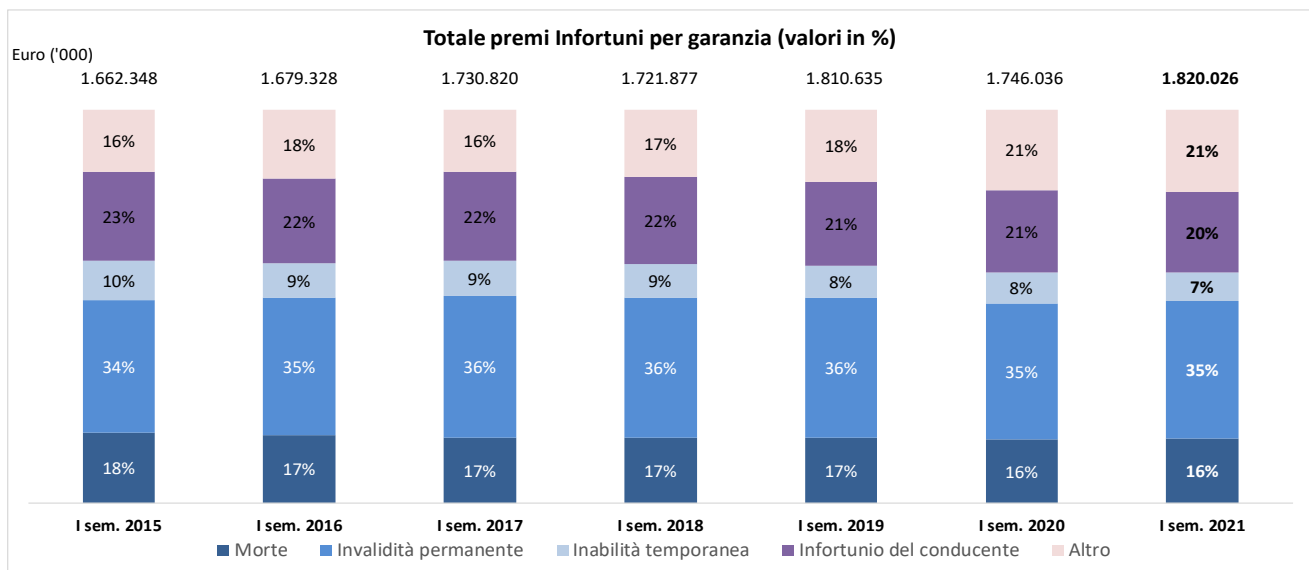
Premi contabilizzati per garanzia - ramo Infortuni

Importi in migliaia di euro

POLIZZE INDIVIDUALI	Morte		Invalidità permanente		Inabilità temporanea		Infortunio del conducente		Altro		Totale	
	Premi	Variaz. annua	Premi	Variaz. annua	Premi	Variaz. annua	Premi	Variaz. annua	Premi	Variaz. annua	Premi	Variaz. annua
I semestre 2015	147.320	-5,4%	374.277	-2,0%	68.711	12,3%	355.648	-3,1%	191.707	-9,6%	1.137.664	-3,4%
I semestre 2016	147.485	0,1%	381.423	1,9%	64.997	-5,4%	348.341	-2,1%	223.977	16,8%	1.166.222	2,5%
I semestre 2017	151.115	2,5%	439.899	15,3%	70.738	8,8%	372.443	6,9%	211.832	-5,4%	1.246.028	6,8%
I semestre 2018	150.833	-0,2%	444.957	1,1%	84.144	19,0%	370.638	-0,5%	232.969	10,0%	1.283.541	3,0%
I semestre 2019	160.531	6,4%	482.436	8,4%	92.394	9,8%	376.920	1,7%	270.862	16,3%	1.383.144	7,8%
I semestre 2020	144.970	-9,7%	436.765	-9,5%	95.080	2,9%	354.415	-6,0%	292.462	8,0%	1.323.691	-4,3%
I semestre 2021	146.603	1,1%	481.226	10,2%	99.697	4,9%	352.121	-0,6%	306.328	4,7%	1.385.975	4,7%
Anno 2015	290.954	-4,0%	732.645	3,6%	133.644	9,8%	679.076	1,5%	380.552	-5,7%	2.216.871	0,6%
Anno 2016	279.126	-4,1%	793.364	8,3%	131.066	-1,9%	704.287	3,7%	407.388	7,1%	2.315.230	4,4%
Anno 2017	280.548	0,5%	854.348	7,7%	142.893	9,0%	742.035	5,4%	445.708	9,4%	2.465.532	6,5%
Anno 2018	303.939	8,3%	897.729	5,1%	170.562	19,4%	724.886	-2,3%	465.956	4,5%	2.563.071	4,0%
Anno 2019	302.732	-0,4%	926.527	3,2%	182.446	7,0%	729.811	0,7%	592.739	27,2%	2.734.256	6,7%
Anno 2020	308.111	1,8%	930.860	0,5%	196.108	7,5%	699.532	-4,1%	577.382	-2,6%	2.711.992	-0,8%

POLIZZE COLLETTIVE	Morte		Invalidità permanente		Inabilità temporanea		Infortunio del conducente		Altro		Totale	
	Premi	Variaz. annua	Premi	Variaz. annua	Premi	Variaz. annua	Premi	Variaz. annua	Premi	Variaz. annua	Premi	Variaz. annua
I semestre 2015	149.984	16,4%	186.354	12,1%	97.738	17,3%	19.404	-13,4%	71.205	15,4%	524.684	13,5%
I semestre 2016	143.002	-4,7%	203.632	9,3%	82.018	-16,1%	13.531	-30,3%	70.923	-0,4%	513.106	-2,2%
I semestre 2017	136.447	-4,6%	183.458	-9,9%	86.011	4,9%	16.414	21,3%	62.462	-11,9%	484.792	-5,5%
I semestre 2018	134.960	-1,1%	168.300	-8,3%	63.943	-25,7%	10.433	-36,4%	60.699	-2,8%	438.336	-9,6%
I semestre 2019	138.856	2,9%	162.840	-3,2%	54.794	-14,3%	9.675	-7,3%	61.326	1,0%	427.491	-2,5%
I semestre 2020	135.970	-2,1%	156.759	-3,7%	42.426	-22,6%	9.826	1,6%	77.364	26,2%	422.345	-1,2%
I semestre 2021	151.991	11,8%	156.422	-0,2%	29.839	-29,7%	20.898	112,7%	74.901	-3,2%	434.051	2,8%
Anno 2015	343.217	3,5%	459.558	9,8%	171.349	-7,9%	39.506	-46,2%	163.376	-2,0%	1.177.006	0,1%
Anno 2016	310.877	-9,4%	440.246	-4,2%	160.860	-6,1%	32.248	-18,4%	163.158	-0,1%	1.107.389	-5,9%
Anno 2017	325.445	4,7%	397.890	-9,6%	136.682	-15,0%	35.055	8,7%	153.866	-5,7%	1.048.938	-5,3%
Anno 2018	301.165	-7,5%	369.639	-7,1%	130.788	-4,3%	35.330	0,8%	142.042	-7,7%	978.964	-6,7%
Anno 2019	291.516	-3,2%	338.566	-8,4%	102.671	-21,5%	27.939	-20,9%	163.997	15,5%	924.689	-5,5%
Anno 2020	288.380	-1,1%	321.368	-5,1%	78.668	-23,4%	28.066	0,5%	156.216	-4,7%	872.697	-5,6%

TOTALE RAMO	Morte		Invalidità permanente		Inabilità temporanea		Infortunio del conducente		Altro		Totale	
	Premi	Variaz. annua	Premi	Variaz. annua	Premi	Variaz. annua	Premi	Variaz. annua	Premi	Variaz. annua	Premi	Variaz. annua
I semestre 2015	297.305	4,5%	560.631	2,3%	166.449	15,2%	375.052	-3,7%	262.912	-4,0%	1.662.348	1,3%
I semestre 2016	290.486	-2,3%	585.055	4,4%	147.015	-11,7%	361.872	-3,5%	294.900	12,2%	1.679.328	1,0%
I semestre 2017	287.562	-1,0%	623.357	6,5%	156.749	6,6%	388.858	7,5%	274.294	-7,0%	1.730.820	3,1%
I semestre 2018	285.794	-0,6%	613.257	-1,6%	148.088	-5,5%	381.071	-2,0%	293.668	7,1%	1.721.877	-0,5%
I semestre 2019	299.386	4,8%	645.276	5,2%	147.188	-0,6%	386.596	1,4%	332.189	13,1%	1.810.635	5,2%
I semestre 2020	280.940	-6,2%	593.525	-8,0%	137.506	-6,6%	364.240	-5,8%	369.826	11,3%	1.746.036	-3,6%
I semestre 2021	298.594	6,3%	637.648	7,4%	129.535	-5,8%	373.019	2,4%	381.229	3,1%	1.820.026	4,2%
Anno 2015	634.171	-0,1%	1.192.204	5,9%	304.993	-0,9%	718.582	-3,2%	543.927	-4,6%	3.393.877	0,4%
Anno 2016	590.003	-7,0%	1.233.609	3,5%	291.926	-4,3%	736.535	2,5%	570.546	4,9%	3.422.619	0,8%
Anno 2017	605.993	2,7%	1.252.238	1,5%	279.575	-4,2%	777.090	5,5%	599.574	5,1%	3.514.470	2,7%
Anno 2018	605.104	-0,1%	1.267.368	1,2%	301.350	7,8%	760.216	-2,2%	607.997	1,4%	3.542.035	0,8%
Anno 2019	594.248	-1,8%	1.265.094	-0,2%	285.117	-5,4%	757.750	-0,3%	756.736	24,5%	3.658.945	3,3%
Anno 2020	596.491	0,4%	1.252.228	-1,0%	274.775	-3,6%	727.597	-4,0%	733.597	-3,1%	3.584.689	-2,0%



Eventuali variazioni dei dati relativi a semestri precedenti rispetto a quelli già pubblicati in passato sono dovute ad affinamenti nella ripartizione dei premi da parte delle imprese.

Premi contabilizzati per garanzia - ramo Malattia

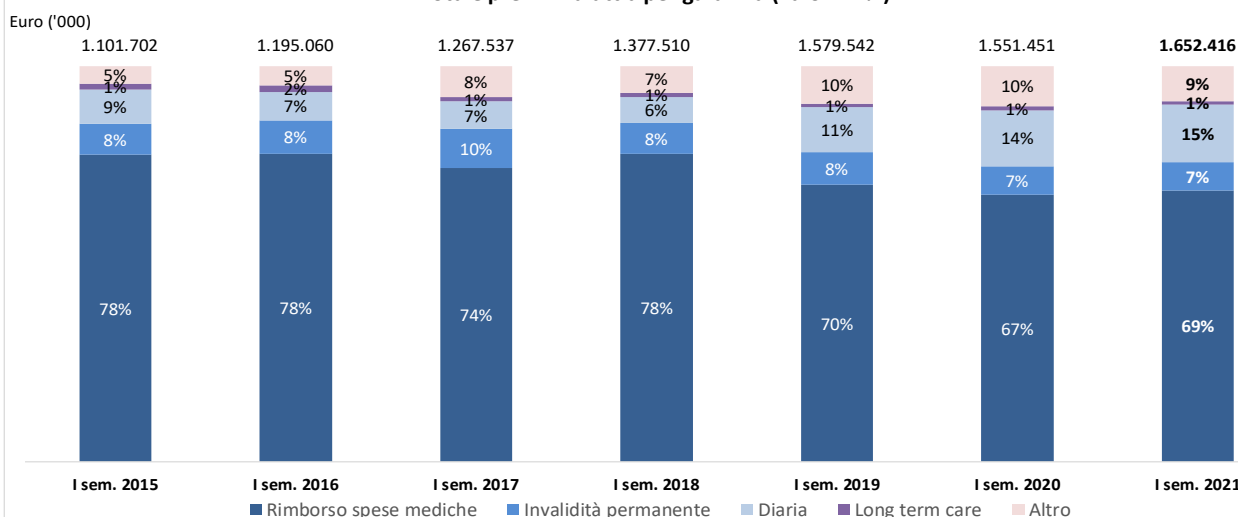
Importi in migliaia di euro

POLIZZE INDIVIDUALI	Rimborso spese mediche		Invalidità permanente		Diaria		Long term care		Altro		Totale	
	Premi	Variaz. annua	Premi	Variaz. annua	Premi	Variaz. annua	Premi	Variaz. annua	Premi	Variaz. annua	Premi	Variaz. annua
I semestre 2015	202.590	-21,3%	40.591	18,9%	55.244	-17,1%	1.278	26,4%	34.997	-10,5%	334.699	-16,0%
I semestre 2016	242.730	19,8%	55.856	37,6%	46.554	-15,7%	931	-27,1%	44.651	27,6%	390.722	16,7%
I semestre 2017	260.713	7,4%	64.600	15,7%	47.185	1,4%	1.332	43,1%	48.439	8,5%	422.268	8,1%
I semestre 2018	269.767	3,5%	66.132	2,4%	48.509	2,8%	1.675	25,7%	52.687	8,8%	438.770	3,9%
I semestre 2019	272.359	1,0%	77.304	16,9%	49.678	2,4%	1.838	9,7%	81.652	55,0%	482.831	10,0%
I semestre 2020	251.050	-7,8%	71.490	-7,5%	49.970	0,6%	1.248	-32,1%	84.174	3,1%	457.933	-5,2%
I semestre 2021	256.794	2,3%	73.719	3,1%	59.601	19,3%	1.062	-14,9%	80.990	-3,8%	472.167	3,1%
Anno 2015	389.550	-20,8%	88.477	25,5%	94.506	-29,9%	2.576	63,1%	74.573	-8,9%	649.682	-16,7%
Anno 2016	440.570	13,1%	123.256	39,3%	82.468	-12,7%	2.465	-4,3%	70.499	-5,5%	719.258	10,7%
Anno 2017	484.662	10,0%	131.889	7,0%	97.083	17,7%	2.738	11,1%	86.572	22,8%	802.945	11,6%
Anno 2018	489.621	1,0%	145.366	10,2%	93.164	-4,0%	3.454	26,1%	96.094	11,0%	827.699	3,1%
Anno 2019	546.930	11,7%	151.630	4,3%	92.864	-0,3%	3.095	-10,4%	180.749	88,1%	975.268	17,8%
Anno 2020	498.516	-8,9%	153.988	1,6%	99.719	7,4%	2.276	-26,5%	180.201	-0,3%	934.701	-4,2%

POLIZZE COLLETTIVE	Rimborso spese mediche		Invalidità permanente		Diaria		Long term care		Altro		Totale	
	Premi	Variaz. annua	Premi	Variaz. annua	Premi	Variaz. annua	Premi	Variaz. annua	Premi	Variaz. annua	Premi	Variaz. annua
I semestre 2015	652.191	24,9%	44.409	-21,8%	39.756	-27,8%	15.167	-16,2%	15.479	-28,1%	767.003	13,9%
I semestre 2016	686.800	5,3%	45.129	1,6%	39.803	0,1%	17.585	15,9%	15.020	-3,0%	804.338	4,9%
I semestre 2017	680.569	-0,9%	59.461	31,8%	40.712	2,3%	13.228	-24,8%	51.299	241,5%	845.269	5,1%
I semestre 2018	800.958	17,7%	42.000	-29,4%	40.510	-0,5%	15.082	14,0%	40.189	-21,7%	938.740	11,1%
I semestre 2019	832.835	4,0%	51.270	22,1%	130.093	221,1%	12.493	-17,2%	70.021	74,2%	1.096.711	16,8%
I semestre 2020	792.086	-4,9%	40.128	-21,7%	169.992	30,7%	13.093	4,8%	78.218	11,7%	1.093.518	-0,3%
I semestre 2021	875.126	10,5%	44.180	10,1%	180.320	6,1%	12.541	-4,2%	68.083	-13,0%	1.180.249	7,9%
Anno 2015	1.402.594	25,6%	98.766	-26,6%	76.617	-27,5%	25.213	-14,0%	30.885	-54,3%	1.634.075	12,4%
Anno 2016	1.464.165	4,4%	114.930	16,4%	87.584	14,3%	25.536	1,3%	59.262	91,9%	1.751.478	7,2%
Anno 2017	1.583.274	8,1%	87.972	-23,5%	93.561	6,8%	25.414	-0,5%	110.852	87,1%	1.901.074	8,5%
Anno 2018	1.765.451	11,5%	91.320	3,8%	89.334	-4,5%	25.255	-0,6%	102.381	-7,6%	2.073.742	9,1%
Anno 2019	1.602.831	-9,2%	118.299	29,5%	317.427	255,3%	21.508	-14,8%	174.547	70,5%	2.234.612	7,8%
Anno 2020	1.530.497	-4,5%	101.092	-14,5%	347.656	9,5%	20.162	-6,3%	170.407	-2,4%	2.169.814	-2,9%

TOTALE RAMO	Rimborso spese mediche		Invalidità permanente		Diaria		Long term care		Altro		Totale	
	Premi	Variaz. annua	Premi	Variaz. annua	Premi	Variaz. annua	Premi	Variaz. annua	Premi	Variaz. annua	Premi	Variaz. annua
I semestre 2015	854.781	9,6%	85.000	-6,5%	95.000	-21,9%	16.445	-13,9%	50.476	-16,8%	1.101.702	2,8%
I semestre 2016	929.530	8,7%	100.985	18,8%	86.357	-9,1%	18.516	12,6%	59.671	18,2%	1.195.060	8,5%
I semestre 2017	941.282	1,3%	124.061	22,8%	87.897	1,8%	14.560	-21,4%	99.738	67,1%	1.267.537	6,1%
I semestre 2018	1.070.725	13,8%	108.132	-12,8%	89.019	1,3%	16.757	15,1%	92.877	-6,9%	1.377.510	8,7%
I semestre 2019	1.105.193	3,2%	128.574	18,9%	179.771	101,9%	14.331	-14,5%	151.673	63,3%	1.579.542	14,7%
I semestre 2020	1.043.136	-5,6%	111.618	-13,2%	219.963	22,4%	14.341	0,1%	162.392	7,1%	1.551.451	-1,8%
I semestre 2021	1.131.920	8,5%	117.899	5,6%	239.921	9,1%	13.604	-5,1%	149.073	-8,2%	1.652.416	6,5%
Anno 2015	1.792.144	11,4%	187.243	-8,7%	171.123	-28,9%	27.789	-10,1%	105.458	-29,4%	2.283.757	2,2%
Anno 2016	1.904.735	6,3%	238.186	27,2%	170.052	-0,6%	28.001	0,8%	129.762	23,0%	2.470.736	8,2%
Anno 2017	2.067.937	8,6%	219.862	-7,7%	190.645	12,1%	28.152	0,5%	197.424	52,1%	2.704.019	9,4%
Anno 2018	2.255.072	9,0%	236.686	7,7%	182.498	-4,3%	28.710	2,0%	198.475	0,5%	2.901.441	7,3%
Anno 2019	2.149.761	-4,7%	269.928	14,0%	410.291	124,8%	24.603	-14,3%	355.296	79,0%	3.209.880	10,6%
Anno 2020	2.029.013	-5,6%	255.081	-5,5%	447.375	9,0%	22.438	-8,8%	350.608	-1,3%	3.104.515	-3,3%

Totale premi Malattia per garanzia (valori in %)



Eventuali variazioni dei dati relativi a semestri precedenti rispetto a quelli già pubblicati in passato sono dovute ad affinamenti nella ripartizione dei premi da parte delle imprese.