ANIA trends

Nuova Produzione Vita

Settore Polizze Individuali – Mese: giugno 2008

Executive Summary

A giugno la nuova produzione vita – settore polizze individuali – ha registrato una raccolta premi pari a € 3,1 mld, con una diminuzione del 39,6% rispetto allo stesso mese dell'anno precedente. Nel primo semestre 2008 la raccolta premi relativa al new business vita ha superato € 20 mld, con una riduzione del 20,3% rispetto all'analogo periodo del 2007. Il campione di imprese U.E., operanti in libertà di stabilimento e in LPS – per le quali viene effettuata la rilevazione – ha fatto registrare in giugno premi pari a € 0,8 mld; nella prima metà dell'anno in corso l'ammontare dei premi emessi da queste imprese (€ 3,8 mld) si è ridotto, rispetto allo stesso periodo dell'anno precedente, del 35,1%. Considerando anche queste imprese, la nuova produzione da inizio anno registra complessivamente una variazione negativa pari a -23,1%.

Giugno 2008: Nuova Produzione emessa da parte di imprese italiane ed extra-U.E. *(migliaia di euro)*

CANALE DISTRIBUTIVO	Premi nel mese	Distrib. (%)	Var. (%) 08/07	Premi da inizio anno	Distrib. (%)	Var. (%) 08/07
Agenti	658.549	16,9%	7,7%	3.132.985	13,1%	5,9%
Agenzie in Economia	117.927	3,0%	-46,5%	769.602	3,2%	-43,0%
Sportelli bancari e postali	2.050.988	52,7%	-48,4%	14.367.722	60,0%	-27,3%
Promotori finanziari	244.602	6,3%	-14,2%	1.846.819	7,7%	58,7%
Altre forme (inclusi Broker)	2.412	0,1%	60,6%	11.319	0,0%	-49,6%
Imprese italiane-extra UE	**3.074.478**	**79,0%**	**-39,6%**	**20.128.447**	**84,1%**	**-20,3%**
Imprese UE-LPS	**819.431**	**21,0%**	**-40,4%**	**3.815.172**	**15,9%**	**-35,1%**
Totale	**3.893.909**	**100,0%**	**-39,8%**	**23.943.619**	**100,0%**	**-23,1%**

RAMO/PRODOTTO	Premi nel mese	Distrib. (%)	Var. (%) 08/07	Premi da inizio anno	Distrib. (%)	Var. (%) 08/07
Vita - ramo I	1.552.842	50,5%	13,8%	9.116.968	45,3%	6,4%
Capitalizzazioni - ramo V	99.651	3,2%	-61,2%	469.278	2,3%	-67,8%
Linked - ramo III	1.420.046	46,2%	-59,1%	10.507.489	52,2%	-30,3%
- di cui: unit-linked	*825.363*	*26,8%*	*-33,1%*	*5.773.317*	*28,7%*	*-23,0%*
- di cui: index-linked	*594.684*	*19,3%*	*-73,4%*	*4.734.172*	*23,5%*	*-37,5%*
Malattia a lungo termine	66	0,0%	102,5%	1.380	0,0%	(...)
Fondi pensione aperti	1.873	0,1%	29,4%	33.332	0,2%	-78,8%
Imprese italiane-extra UE	**3.074.478**	**100,0%**	**-39,6%**	**20.128.447**	**100,0%**	**-20,3%**
di cui: forme pens. ind.	***43.703***	***1,4%***	***52,4%***	***288.429***	***1,4%***	***30,9%***

(...) Il dato relativo alla variazione percentuale non è significativo

Ripartizione % per tipologia di premio

Da inizio anno

CANALE DISTRIBUTIVO	Unici	Annui	Ricorrenti	Totale
Agenti	84,8%	3,5%	11,8%	**100,0%**
Agenzie in economia	55,1%	22,3%	22,6%	**100,0%**
Sportelli bancari e postali	94,5%	0,2%	5,3%	**100,0%**
Promotori finanziari	93,5%	0,2%	6,3%	**100,0%**
Altre forme (inclusi Broker)	67,1%	11,3%	21,6%	**100,0%**
Imprese italiane-extra UE	**91,4%**	**1,5%**	**7,1%**	**100,0%**
Var. (%) 08/07	***-21,3%***	***-7,2%***	***-8,3%***	***-20,3%***

Raccolta premi della nuova produzione Vita - Polizze individuali
Imprese italiane ed extra-U.E. (*Migliaia di euro*)

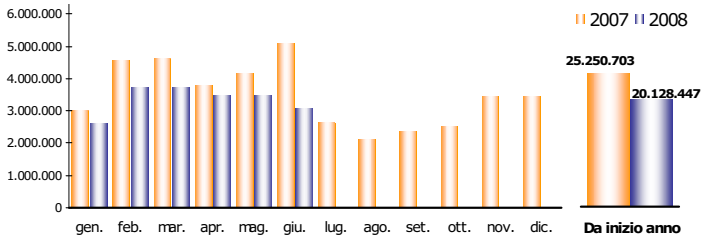

Considerando il lavoro delle sole imprese italiane ed extra-U.E. le *banche e gli uffici postali,* nel mese di giugno, hanno registrato una raccolta premi pari a € 2,0 mld, con una contrazione del 48,8% rispetto al 2007, superiore a quella osservata da gennaio (-27,4%) a fronte di € 14,4 mld di nuovi premi. Con € 118 mln di premi anche la raccolta effettuata presso le imprese (*agenzie in economia*) fa registrare un calo rispetto allo stesso mese del 2007 (-46,5%); questo risultato consolida l'andamento negativo osservato da inizio anno (-43,0%). In giugno l'unico canale in crescita è stato quello degli *agenti*: a seguito di € 659 mln di premi la variazione, rispetto allo stesso mese del 2007, è stata del +7,7%; nel primo semestre il volume premi si è attestato a oltre € 3 mld, con un aumento del 5,9% rispetto all'anno precedente. Nonostante la battuta d'arresto osservata in giugno (-14,2%), nella prima metà del 2008 i *promotori finanziari* si confermano in espansione: i premi raccolti sono stati pari a € 1,8 mld, (il 7,7% della nuova produzione vita) con un incremento del 58,7% rispetto al 2007. Il ramo I, a fronte di € 1,5 mld, ha fatto registrare una crescita del 12,6% rispetto a giugno 2007; positivo, ma inferiore, il risultato registrato da inizio anno (+6,2%), dove i nuovi premi hanno superato € 9,0 mld. Ancora in contrazione il ramo V (-60,4% rispetto a giugno 2007). Nel primo semestre 2008 i premi relativi a tali rami sono stati complessivamente pari a € 9,5 mld, di cui appena 0,5 mld ascrivibili al ramo V. I prodotti "linked" con € 1,4 mld di premi si riducono complessivamente del 59,1% rispetto a giugno 2007. Su entrambi i comparti (unit e index) sono stati registrati risultati negativi: i premi relativi alle polizze index (€ 595 mln) diminuiscono del 73,4% e quelli relativi alle unit (€ 825 mln) del 33,1%. Con un volume che ha superato € 10 mld, i premi di ramo III sono diminuiti del 30,3% rispetto alla prima metà del 2007. Al 30 giugno 2008 i nuovi premi/contributi verso fondi pensione aperti individuali sono stati pari a € 33 mln; includendo anche i prodotti PIP, i premi/contributi raggiungono € 288 mln (circa € 220 mln nel 2007). L'importo medio dei premi unici è stato pari a € 17.700 mentre quello dei premi annui e ricorrenti, rispettivamente, di € 1.200 e € 4.000.

ANIA Associazione Nazionale fra le Imprese Assicuratrici

Periodico Ania Ufficio Statistiche e Studi Attuariali
A cura di: Sergio Desantis - Marco Ferretti - Roberto Manzato
Anno IV – Numero 6 – Agosto 2008

Sportelli bancari e postali - Giugno 2008

Migliaia di euro

RAMO/PRODOTTO	Premi nel mese	Distrib. (%)	Var. (%) 08/07
Vita - ramo I	818.758	39,9%	-14,7%
Capitalizzazioni - ramo V	30.780	1,5%	-47,0%
Linked - ramo III	1.200.714	58,5%	-59,4%
- di cui: unit-linked	*696.979*	*34,0%*	*-32,3%*
- di cui: index-linked	*503.734*	*24,6%*	*-73,9%*
Malattia a lungo termine	-	0,0%	n.d.
Fondi pensione aperti	736	0,0%	41,9%
Imprese italiane-extra UE	**2.050.988**	**100,0%**	**-48,4%**
di cui: forme pens. ind.	***8.340***	***0,4%***	***260,4%***

(...) Il dato relativo alla variazione percentuale non è significativo

Il canale *sportelli bancari e postali* ha registrato un volume premi pari a € 2,0 mld (il 67% dell'intera nuova produzione delle imprese italiane ed extra-U.E.), con una riduzione del 48,4% rispetto allo stesso mese del 2007.

Il ramo I ha fatto registrare nuove polizze per € 819 mln di premi, con una diminuzione del 14,7% rispetto a giugno del 2007. Di modesta rilevanza il volume premi (appena € 31 mln) del ramo V che fa segnare una riduzione, rispetto all'anno precedente, del 47,0%.
Nel mese di giugno continua la contrazione della raccolta premi delle polizze "linked": rispetto allo stesso mese del 2007 la riduzione è stata pari al 59,4%, con un volume premi che è stato pari a € 1,2 mld. La flessione, rispetto allo stesso mese dell'anno precedente, ha interessato indistintamente i comparti unit e index; le polizze index sono diminuite del 73,9%, a fronte di nuovi premi raccolti appena superiori a € 500 mln, mentre i prodotti unit (quasi € 700 mln) fanno registrare una riduzione del 32,3%. Tra essi ha inciso negativamente l'andamento delle unit classiche (oltre il 90% dell'intero comparto) che hanno registrato una contrazione della raccolta premi del 32,6% rispetto a giugno 2007. Nel primo semestre dell'anno in corso i prodotti "linked" hanno fatto registrare nuovi premi per oltre € 9,0 mld, con un decremento del 31,6% rispetto allo stesso periodo dell'anno precedente.
Nel mese di giugno i premi/contributi relativi ai prodotti pensionistici individuali sono stati pari a € 8 mln.
Quasi la totalità delle nuove polizze (circa il 95%) è sottoscritta dietro il pagamento di un premio unico, mentre la restante quota è destinata a contratti stipulati a premio periodico.

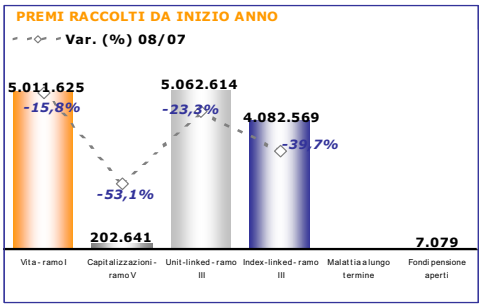

Agenti e Agenzie in economia - Giugno 2008

Migliaia di euro

RAMO/PRODOTTO	Premi nel mese	Distrib. (%)	Var. (%) 08/07
Vita - ramo I	606.347	78,1%	60,4%
Capitalizzazioni - ramo V	66.501	8,6%	-66,1%
Linked - ramo III	102.546	13,2%	-60,1%
- di cui: unit-linked	*37.392*	*4,8%*	*-57,0%*
- di cui: index-linked	*65.154*	*8,4%*	*-61,7%*
Malattia a lungo termine	66	0,0%	102,5%
Fondi pensione aperti	1.016	0,1%	38,8%
Imprese italiane-extra UE	**776.477**	**100,0%**	**-6,7%**
di cui: forme pens. ind.	***27.429***	***3,5%***	***41,1%***

Gli *agenti e agenzie in economia* hanno fatto registrare un volume premi pari a € 776 mln (il 25% dell'intera nuova produzione delle imprese italiane ed extra-U.E.) con una diminuzione del 6,7% rispetto a giugno 2007.

Il ramo I (il 78% del totale di questo canale) nel mese analizzato ha registrato una raccolta premi pari a € 606 mln, con un incremento del 60,4% rispetto allo stesso mese dell'anno precedente. A fronte di un volume premi decisamente più contenuto (€ 67 mln), il ramo V fa segnare invece una riduzione pari al 66,1% rispetto al 2007.
Nella prima metà del 2008 i premi relativi a questi due rami si attestano a € 3,3 mld.
Ancora in forte calo il ramo III: a fronte di una raccolta che ha superato € 100 mln i nuovi premi sono più che dimezzati rispetto a giugno dello scorso anno. Sia il comparto index che quello unit è risultato negativo: le polizze index sono diminuite del 61,7%, a fronte di premi pari a circa € 65 mln (intermediati soprattutto dagli *agenti*), mentre le unit con € 37 mln di premi hanno subito una riduzione del 57,0%.
Il volume dei nuovi premi/contributi relativo ai prodotti pensionistici individuali, di cui la maggior parte è afferente a prodotti PIP, è stato pari a € 27 mln.

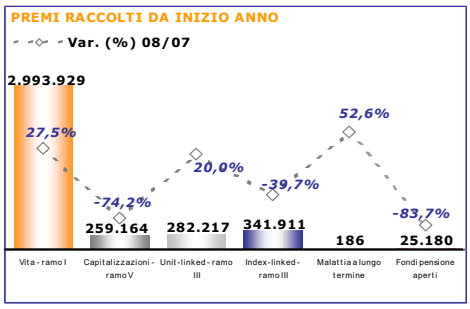

Circa il 78% dei contratti stipulati è a premio unico, mentre il restante 22% è rappresentato da contratti a premio periodico.

Promotori finanziari - Giugno 2008

Migliaia di euro

RAMO/PRODOTTO	Premi nel mese	Distrib. (%)	Var. (%) 08/07
Vita - ramo I	125.658	51,4%	(...)
Capitalizzazioni - ramo V	2.094	0,9%	-15,9%
Linked - ramo III	116.731	47,7%	-54,7%
- di cui: unit-linked	*90.991*	*37,2%*	*-22,7%*
- di cui: index-linked	*25.740*	*10,5%*	*-81,6%*
Malattia a lungo termine	-	0,0%	n.d.
Fondi pensione aperti	119	0,0%	-39,2%
Imprese italiane-extra UE	**244.602**	**100,0%**	**-14,2%**
di cui: forme pens. ind.	***7.836***	***3,2%***	***13,2%***

(...) Il dato relativo alla variazione percentuale non è significativo

I *promotori finanziari* hanno raccolto nuovi premi per un importo pari a € 245 mln (l'8% circa dell'intera nuova produzione delle imprese italiane ed extra-U.E.), con un volume che è cresciuto del 13,2% rispetto allo stesso mese dell'anno precedente.

Si mantiene in forte espansione il mercato dei prodotti di ramo I: in giugno le nuove polizze relative a tale ramo (oltre il 50% dell'intero canale) sono aumentate considerevolmente rispetto al 2007; in termini assoluti i premi sono stati pari a € 126 mln, contro € 25 mln registrati nello stesso mese del 2007. Poco significativa la nuova produzione di ramo V.
Anche tra i *promotori finanziari* si è registrata una raccolta in contrazione tra i prodotti "linked": oltre il 50% in meno rispetto a giugno 2007. Entrambe le tipologie di polizza (unit e index) sono risultate sotto il livello dello scorso anno: le polizze unit, a fronte di € 91 mln, sono diminuite del 22,7% e le polizze index, a fronte di € 26 mln, di oltre l'80%.
Nel mese di giugno i nuovi premi/contributi relativi a forme previdenziali complementari sono stati pari a € 8 mln.

L'ammontare della nuova produzione è rappresentato per il 93% circa da contratti a premio unico, mentre il restante 7% è rappresentato da contratti a premio periodico.

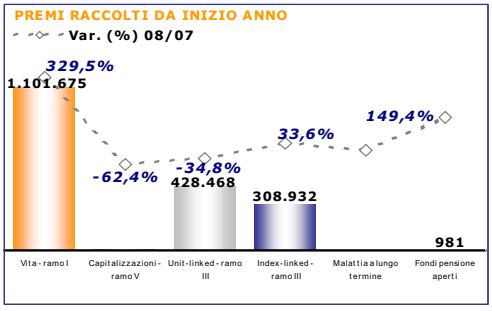

Serie storica

Migliaia di euro

Anno	Mese	Imprese italiane ed extra-U.E. Premi	Δ % rispetto a stesso periodo anno precedente 1 mese	Δ % rispetto a stesso periodo anno precedente da inizio anno	Lavoro complessivo * Premi	Δ % rispetto a stesso periodo anno precedente 1 mese	Δ % rispetto a stesso periodo anno precedente da inizio anno
2005	Gennaio	4.010.800	54,7	54,7	4.083.359		
	Febbraio	4.695.231	44,6	49,1	5.710.792		
	Marzo	4.867.390	6,1	30,2	5.241.902		
	Aprile	4.631.969	24,7	28,7	4.823.165		
	Maggio	5.256.585	23,5	27,5	5.603.062		
	Giugno	4.631.816	3,3	22,8	6.055.963		
	Luglio	4.648.908	-2,5	18,4	4.891.469		
	Agosto	3.594.762	43,7	20,5	4.390.759		
	Settembre	3.725.143	7,2	19,1	3.955.642		
	Ottobre	4.580.900	8,8	18,0	4.880.247		
	Novembre	4.541.486	8,6	17,0	4.875.669		
	Dicembre	3.985.271	-21,2	12,9	4.801.644		
2006	Gennaio	3.485.660	-13,1	-13,1	3.621.487	-11,3	-11,3
	Febbraio	4.293.356	-8,6	-10,6	4.715.621	-17,4	-14,9
	Marzo	5.715.305	17,4	-0,6	6.689.445	27,6	-0,1
	Aprile	3.565.073	-23,0	-6,3	3.808.163	-21,0	-5,2
	Maggio	4.123.895	-21,5	-9,7	4.614.630	-17,6	-7,9
	Giugno	5.136.649	10,9	-6,3	6.155.676	1,6	-6,1
	Luglio	3.523.761	-24,2	-8,9	3.687.616	-24,6	-8,6
	Agosto	3.162.308	-12,0	-9,2	3.469.053	-21,0	-9,9
	Settembre	3.082.782	-17,2	-9,9	3.277.860	-17,1	-10,5
	Ottobre	4.589.655	0,2	-8,9	4.868.628	-0,2	-9,5
	Novembre	4.201.019	-7,5	-8,8	4.850.362	-0,5	-8,7
	Dicembre	3.930.544	-1,4	-8,2	4.939.312	2,9	-7,8
2007	Gennaio	3.013.822	-13,5	-13,5	3.245.774	-10,4	-10,4
	Febbraio	4.570.327	6,5	-2,5	6.234.472	32,2	13,7
	Marzo	4.599.648	-19,5	-9,7	6.047.846	-9,6	3,3
	Aprile	3.807.202	6,8	-6,3	4.284.525	12,5	5,2
	Maggio	4.166.262	1,0	-4,8	4.845.148	5,0	5,2
	Giugno	5.093.441	-0,8	-4,1	6.469.414	5,1	5,1
	Luglio	2.618.481	-25,7	-6,6	3.061.496	-17,0	2,7
	Agosto	2.126.344	-32,8	-9,1	2.743.902	-20,9	0,5
	Settembre	2.346.310	-23,9	-10,4	2.796.007	-14,7	-0,8
	Ottobre	2.541.171	-44,6	-14,2	3.113.455	-36,1	-4,6
	Novembre	3.463.728	-17,6	-14,6	3.985.292	-17,8	-5,9
	Dicembre	3.447.267	-12,3	-14,4	4.263.799	-13,7	-6,6
2008	Gennaio	2.604.381	-13,6	-13,6	2.931.238	-9,7	-9,7
	Febbraio	3.725.789	-18,5	-16,5	4.394.194	-29,5	-22,7
	Marzo	3.733.246	-18,8	-17,4	4.483.287	-25,9	-24,0
	Aprile	3.492.308	-8,3	-15,2	4.164.612	-2,8	-19,4
	Maggio	3.498.244	-16,0	-15,4	4.076.378	-15,9	-18,7
	Giugno	3.074.478	-39,6	-20,3	3.893.909	-39,8	-23,1
	Luglio						
	Agosto						
	Settembre						
	Ottobre						
	Novembre						
	Dicembre						

(*): Il dato include una stima dei premi raccolti in Italia dalle rappresentanze di imprese U.E. operanti in regime di libertà di stabilimento e di libera prestazione di servizi.