ANIA trends

Nuova Produzione Vita

Settore Polizze Individuali – Mese: aprile 2007

Executive Summary

Ad aprile la nuova produzione vita - settore polizze individuali - ha registrato una raccolta premi pari a € 3,8 mld, con una crescita del 6,7% rispetto allo stesso mese dell'anno precedente. Da gennaio 2007, il new business assicurativo vita è stato pari a € 16,1 mld, con una diminuzione del 5,9%. Le imprese U.E. operanti in libertà di stabilimento e in libera prestazione di servizi hanno emesso premi pari a € 0,5 mld; da inizio anno la raccolta premi di tali imprese si attesta nel complesso a circa € 3,8 mld.

Aprile 2007: Nuova Produzione emessa da parte di imprese italiane ed extra-U.E. *(migliaia di euro)*

CANALE DISTRIBUTIVO	Premi nel mese	Distrib. (%)	Var. (%) 07/06	Premi da inizio anno	Distrib. (%)	Var. (%) 07/06
Agenti	388.076	10,2%	4,5%	1.749.436	10,9%	-7,8%
Agenzie in Economia	223.501	5,9%	47,9%	1.041.125	6,5%	-15,3%
Sportelli bancari e postali	3.036.335	79,8%	6,4%	12.485.515	77,8%	-3,7%
Promotori finanziari	155.696	4,1%	-15,3%	763.369	4,8%	-15,3%
Altre forme (inclusi Broker)	997	0,0%	-83,7%	16.531	0,1%	-74,3%
Totale	**3.804.605**	**100,0%**	**6,7%**	**16.055.977**	**100,0%**	**-5,9%**

RAMO/PRODOTTO	Premi nel mese	Distrib. (%)	Var. (%) 07/06	Premi da inizio anno	Distrib. (%)	Var. (%) 07/06
Vita - ramo I	1.617.447	42,5%	4,4%	5.669.937	35,3%	-14,2%
Capitalizzazioni - ramo V	95.476	2,5%	-73,3%	1.063.617	6,6%	-56,7%
Linked - ramo III	1.944.945	51,1%	17,3%	9.167.714	57,1%	14,7%
- di cui: unit-linked	*765.756*	*20,1%*	*-3,7%*	*5.258.356*	*32,8%*	*36,0%*
- di cui: index-linked	*1.179.189*	*31,0%*	*36,7%*	*3.909.358*	*24,3%*	*-5,2%*
Malattia a lungo termine	31	0,0%	57,9%	68	0,0%	-32,4%
Fondi pensione aperti	146.706	3,9%	(...)	154.640	1,0%	(...)
Totale	**3.804.605**	**100,0%**	**6,7%**	**16.055.977**	**100,0%**	**-5,9%**
di cui: forme pens. ind.	***197.083***	***5,2%***	***(...)***	***211.472***	***1,3%***	***(...)***

(...) Il dato relativo alla variazione percentuale non è significativo

Ripartizione % per tipologia di premio

Da inizio anno

CANALE DISTRIBUTIVO	Unici	Annui	Ricorrenti	Totale
Agenti	83,4%	4,9%	11,6%	**100,0%**
Agenzie in economia	74,0%	11,4%	14,7%	**100,0%**
Sportelli bancari e postali	94,9%	0,1%	5,0%	**100,0%**
Promotori finanziari	92,2%	0,6%	7,2%	**100,0%**
Altre forme (inclusi Broker)	91,8%	6,2%	2,1%	**100,0%**
Totale	**92,2%**	**1,4%**	**6,4%**	**100,0%**
Var. (%) 07/06	**-6,3%**	**10,7%**	**-3,5%**	**-5,9%**

Raccolta premi della nuova produzione Vita - Polizze individuali (*Migliaia di euro*)

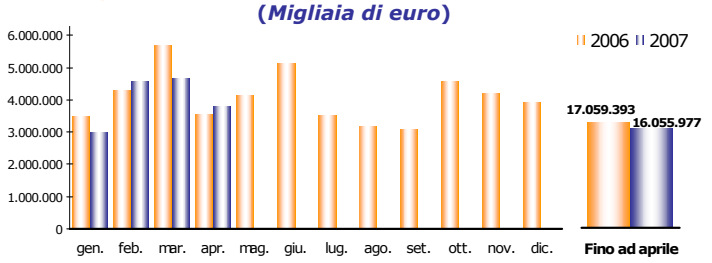

L'aumento della nuova produzione vita registrato nel mese di aprile è fortemente influenzato da una ripresa del canale bancario, che incide maggiormente sulla raccolta complessiva: gli *sportelli bancari e postali* hanno raccolto premi per circa € 3,0 mld con una crescita del 6,4% rispetto al mese di aprile 2006; nonostante la buona performance dell'ultimo mese, da gennaio il volume premi risulta ancora in flessione del 3,7% rispetto allo stesso periodo dell'anno precedente, per un totale di € 12,5 mld. Tra i canali agenziali si distingue l'aumento registrato dalle *agenzie in economia* (+47,9% rispetto allo stesso mese del 2006) a fronte di € 224 mln; più attenuata, ma comunque positiva (+4,5%), l'attività degli *agenti* che registrano premi pari a € 388 mln. Da inizio anno la raccolta complessiva di tale canale ha raggiunto € 1,7 mld con una contrazione del 7,8% rispetto allo stesso periodo del 2006. I premi raccolti dai *promotori finanziari* sono stati pari a € 156 mln, con una riduzione del 15,3% rispetto ad aprile 2006; stessa variazione da gennaio, dove i premi complessivi hanno superato € 760 mln. In aprile, nonostante la leggera ripresa del ramo I (+4,4% rispetto ad aprile 2006) con premi pari a 1,6 mld, si registra una riduzione della quota dei prodotti di ramo V: con appena € 95,5 mln di premi emessi essi rappresentano il 2,5% del settore vita. Nei primi quattro mesi le polizze di ramo I (rivalutabili e "puro rischio") e di ramo V (capitalizzazioni) hanno registrato una variazione negativa del 25,7% con premi per oltre € 6,5 mld. Cresce ad aprile (+17,3% rispetto allo stesso mese del 2006) il mercato "linked", i cui premi complessivi sono stati pari a € 1,9 mld. Su tale andamento hanno inciso i nuovi prodotti index, oltre il 60% di tale ramo, che sono risultati in aumento del 36,7%, mentre le polizze unit diminuiscono (-3,7%). Anche da inizio anno l'andamento dell'intero comparto "linked" è positivo (quasi +15% rispetto al 2006) a fronte di un volume premi di oltre € 9 mld. Tuttavia la raccolta delle nuove polizze index risulta ancora inferiore (-5,2%) a quanto registrato nel 2006, nonostante i premi di questo comparto rappresentino quasi un quarto del totale. Da gennaio i premi/contributi relativi a fondi pensione aperti ad adesione individuale sono stati pari a € 155 mln, di cui € 147 mln raccolti nel mese di aprile; considerando anche i prodotti "PIP", l'ammontare dei premi/contributi supera € 200 mln. Tra le tipologie di premio: i premi annui crescono del 10,7%, mentre gli unici e i ricorrenti diminuiscono rispettivamente del 6,3% e del 3,5%. L'importo medio dei premi unici è di quasi € 19.000, mentre quello dei premi annui e ricorrenti è rispettivamente di € 1.200 e € 6.600.

ANIA Associazione Nazionale fra le Imprese Assicuratrici

Periodico Ania Ufficio Statistiche e Studi Attuariali
A cura di: Sergio Desantis - Marco Ferretti - Roberto Manzato
Anno III – Numero 4 – Giugno 2007

Sportelli bancari e postali - Aprile 2007

Migliaia di euro

RAMO/PRODOTTO	Premi nel mese	Distrib. (%)	Var. (%) 07/06
Vita - ramo I	1.249.524	41,2%	7,2%
Capitalizzazioni - ramo V	51.207	1,7%	-79,4%
Linked - ramo III	1.735.213	57,1%	20,6%
- di cui: unit-linked	*660.199*	*21,7%*	*8,8%*
- di cui: index-linked	*1.075.014*	*35,4%*	*29,2%*
Malattia a lungo termine	-	0,0%	n.d.
Fondi pensione aperti	391	0,0%	56,3%
Totale	**3.036.335**	**100,0%**	**6,4%**
di cui: forme pens. ind.	***46.141***	***1,5%***	***(...)***

(...) Il dato relativo alla variazione percentuale non è significativo

Nel mese di aprile gli *sportelli bancari e postali* hanno raccolto premi per € 3,0 mld (circa l'80% dell'intera nuova produzione), con un aumento del 6,4% rispetto allo stesso mese dell'anno precedente.

La raccolta premi relativa alle polizze di ramo I è ammontata a € 1,2 mld, registrando una crescita del 7,2% rispetto allo stesso mese dell'anno precedente. Appare destinata a esaurirsi la crescita del ramo V che, con appena € 51 mln di premi, diminuisce del 79,4%.
Positivo l'andamento registrato nel ramo III ("linked"), dove sia le polizze unit che index sono risultate in aumento: le prime con una raccolta pari a € 660 mln hanno registrato una variazione dell'8,8% mentre le index, a fronte di un ammontare premi di oltre € 1 mld, hanno registrato una crescita del 29,2%. Il risultato registrato dalle polizze unit è stato determinato dalla sensibile crescita dei prodotti classici (+18,3% rispetto ad aprile 2006, con un volume di € 574 mln di premi emessi) che hanno compensato le riduzioni osservate, del 21,2% e del 32,5%, rispettivamente sulle polizze protette e su quelle garantite.
Nel mese di aprile i premi/contributi relativi ai prodotti pensionistici individuali sono stati pari a € 46 mln.

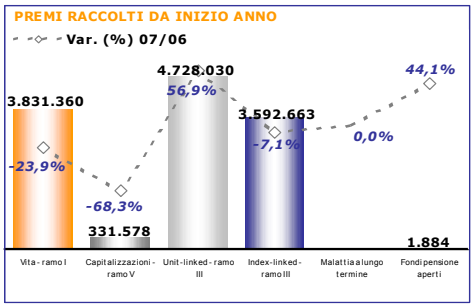

Quasi la totalità delle nuove polizze (circa il 96%) sono sottoscritte dietro il pagamento di un premio unico, mentre la restante quota è destinata a contratti stipulati a premio periodico.

Agenti e Agenzie in economia - Aprile 2007

Migliaia di euro

RAMO/PRODOTTO	Premi nel mese	Distrib. (%)	Var. (%) 07/06
Vita - ramo I	338.380	55,3%	-3,9%
Capitalizzazioni - ramo V	41.473	6,8%	-57,3%
Linked - ramo III	85.399	14,0%	17,0%
- di cui: unit-linked	*24.078*	*3,9%*	*-56,3%*
- di cui: index-linked	*61.321*	*10,0%*	*243,2%*
Malattia a lungo termine	30	0,0%	70,6%
Fondi pensione aperti	146.295	23,9%	(...)
Totale	**611.576**	**100,0%**	**17,0%**
di cui: forme pens. ind.	***150.901***	***24,7%***	***(...)***

(...) Il dato relativo alla variazione percentuale non è significativo

Il canale *agenti e agenzie in economia* ha raccolto premi per oltre € 6 mln (circa il 16% dell'intera nuova produzione), con un aumento del 17,0% rispetto ad aprile 2006.

Oltre il 60% della raccolta premi è relativa a polizze di ramo I e V. Entrambi i rami hanno registrato nuovi premi inferiori rispetto a quanto osservato nello stesso mese dell'anno precedente. Specificatamente, nel ramo I si è osservata una riduzione del 3,9% a fronte di premi pari a € 338 mln, nel ramo V invece la diminuzione è stata del 57,3% a fronte di € 41 mln di premi emessi.

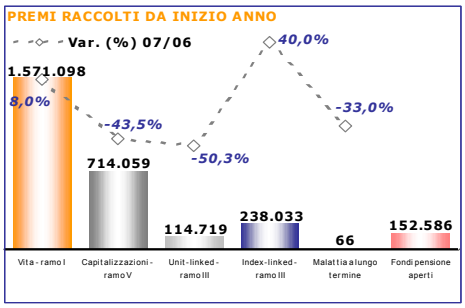

Con oltre € 85 mln di premi emessi cresce del 17,0 % il mercato delle polizze "linked" (ramo III); l'80% della raccolta è relativa a prodotti index che si sono più che triplicati rispetto al mese di aprile 2006. Si riducono invece le polizze unit (-56,3%) che vengono vendute principalmente (oltre il 90%) attraverso il canale *agenti*.
Il volume dei nuovi premi/contributi relativo ai prodotti pensionistici individuali, di cui la maggior parte è afferente alla raccolta dei fondi pensione aperti, è stato di oltre € 150 mln.

Circa il 60% dei contratti stipulati è a premio unico, mentre il restante 40% è rappresentato da contratti a premio periodico.

Promotori finanziari - Aprile 2007

Migliaia di euro

RAMO/PRODOTTO	Premi nel mese	Distrib. (%)	Var. (%) 07/06
Vita - ramo I	28.673	18,4%	-8,7%
Capitalizzazioni - ramo V	2.796	1,8%	-57,8%
Linked - ramo III	124.209	79,8%	-14,7%
- di cui: unit-linked	*81.414*	*52,3%*	*-38,8%*
- di cui: index-linked	*42.795*	*27,5%*	*242,1%*
Malattia a lungo termine	-	0,0%	n.d.
Fondi pensione aperti	19	0,0%	-84,3%
Totale	**155.696**	**100,0%**	**-15,3%**
di cui: forme pens. ind.	***41***	***0,0%***	***-99,0%***

In aprile i *promotori finanziari* hanno emesso nuovi premi per € 156 mln (oltre il 4% dell'intera nuova produzione) con un decremento del 15,3% rispetto allo stesso mese del 2006.

Nonostante il mercato delle polizze index (oltre 40 mln di premi) si sia più che triplicato rispetto allo stesso mese dell'anno precedente, si registra una contrazione del comparto "linked": i premi sono stati nel complesso pari a € 124 mln con una variazione del -14,7% rispetto ad aprile 2006. In particolare la raccolta premi relativa alle polizze unit, per un importo pari a € 81 mln, diminuisce del 38,8%.
Anche la raccolta relativa alle polizze di ramo I e V è risultata negativa: con circa € 30 mln di premi emessi il ramo I diminuisce dell'8,7%, mentre il ramo V si riduce del 57,8% a fronte di € 3 mln di premi.

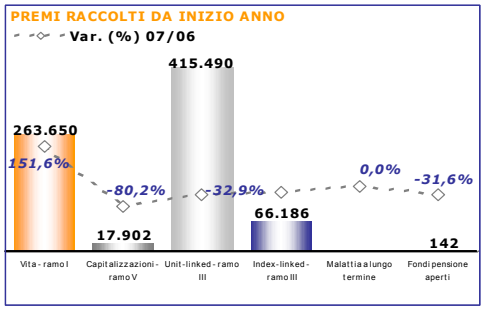

Poco significativa la raccolta dei nuovi premi/contributi registrata nel mese di aprile dal canale *promotori finanziari*.

L'ammontare della nuova produzione è rappresentato per circa il 95% da contratti a premio unico, mentre il restante 5% è rappresentato da contratti a premio periodico.

Serie storica

Lavoro svolto da imprese italiane ed extra-U.E.

Migliaia di euro

Anno	Mese	Premi nel mese	Δ % rispetto a stesso periodo anno precedente		
			1 mese	3 mesi	da inizio anno
2004	Gennaio	2.592.285	11,2	12,6	11,2
	Febbraio	3.247.345	-14,4	0,1	-4,6
	Marzo	4.587.396	-12,0	-8,0	-8,0
	Aprile	3.714.618	0,5	-9,1	-5,9
	Maggio	4.254.622	9,2	-2,0	-2,8
	Giugno	4.485.954	-5,3	1,0	-3,3
	Luglio	4.770.172	23,7	8,2	0,5
	Agosto	2.500.882	-22,0	-0,4	-1,9
	Settembre	3.476.509	12,3	5,8	-0,6
	Ottobre	4.210.730	1,7	-2,5	-0,3
	Novembre	4.182.836	5,4	5,9	0,2
	Dicembre	5.056.672	15,1	7,6	1,6
2005	Gennaio	4.010.800	54,7	21,0	54,7
	Febbraio	4.695.231	44,6	34,5	49,1
	Marzo	4.867.390	6,1	30,2	30,2
	Aprile	4.631.969	24,7	22,9	28,7
	Maggio	5.256.585	23,5	17,5	27,5
	Giugno	4.631.816	3,3	16,6	22,8
	Luglio	4.648.908	-2,5	7,6	18,4
	Agosto	3.594.762	43,7	9,5	20,5
	Settembre	3.725.143	7,2	11,4	19,1
	Ottobre	4.580.900	8,8	16,8	18,0
	Novembre	4.541.486	8,6	8,2	17,0
	Dicembre	3.985.271	-21,2	-2,5	12,9
2006	Gennaio	3.485.660	-13,1	-9,3	-13,1
	Febbraio	4.293.356	-8,6	-14,5	-10,6
	Marzo	5.715.305	17,4	-0,6	-0,6
	Aprile	3.565.073	-23,0	-4,4	-6,3
	Maggio	4.123.895	-21,5	-9,2	-9,7
	Giugno	5.136.649	10,9	-11,7	-6,3
	Luglio	3.523.761	-24,2	-12,1	-8,9
	Agosto	3.162.308	-12,0	-8,2	-9,2
	Settembre	3.082.782	-17,2	-18,4	-9,9
	Ottobre	4.589.655	0,2	-9,0	-8,9
	Novembre	4.201.019	-7,5	-7,6	-8,8
	Dicembre	3.930.544	-1,4	-2,9	-8,2
2007	Gennaio	3.010.200	-13,6	-7,2	-13,6
	Febbraio	4.567.911	6,4	-2,2	-2,6
	Marzo	4.673.261	-18,2	-9,2	-9,2
	Aprile	3.804.605	6,7	-3,9	-5,9
	Maggio				
	Giugno				
	Luglio				
	Agosto				
	Settembre				
	Ottobre				
	Novembre				
	Dicembre				