

Settore Polizze Individuali – Mese: ottobre 2010

Executive Summary

A ottobre i premi per nuove polizze sulla vita sono ammontati a € 4,7 mld, con una riduzione del 23,8% rispetto allo stesso mese dell'anno precedente. Da gennaio il volume dei premi intermediati è stato pari a oltre € 55 mld, con una crescita del 16,1% rispetto allo stesso periodo del 2009. I premi afferenti al campione di imprese U.E. – operanti in libertà di stabilimento e in LPS – sono ammontati a € 263 mln, in calo

del 76,3% rispetto a ottobre 2009; per queste imprese la raccolta da inizio anno ha raggiunto quasi € 5 mld, circa il 15% in meno a quanto emesso durante lo stesso periodo dell'anno precedente. Tenendo conto di queste imprese, da gennaio 2010 la raccolta premi totale ha sfiorato € 60 mld, con una crescita del 12,8% rispetto all'analogo periodo del 2009.

Ottobre 2010: Nuova Produzione emessa da parte di imprese italiane ed extra-U.E. (migliaia di euro)

CANALE DISTRIBUTIVO	Premi nel mese	Distrib. (%)	Var. (%) 10/09	Premi da inizio anno	Distrib. (%)	Var. (%) 10/09	RAMO/PRODOTTO	Premi nel mese	Distrib. (%)	Var. (%) 10/09	Premi da inizio anno	Distrib. (%)	Var. (%) 10/09
Agenti	856.705	17,3%	49,8%	5.871.446	9,8%	22,3%	Vita - ramo I	3.507.610	74,9%	-32,3%	42.550.822	77,2%	3,3%
Agenzie in economia	120.199	2,4%	4,0%	1.234.757	2,1%	9,0%	Capitalizzazioni - ramo V	190.814	4,1%	-13,2%	2.474.316	4,5%	36,5%
Sportelli bancari e postali	3.090.443	62,5%	-29,3%	39.410.272	65,7%	14,8%	Linked - ramo III	979.682	20,9%	32,3%	10.037.310	18,2%	124,6%
Promotori finanziari	606.530	12,3%	-43,9%	8.537.381	14,2%	18,7%	- di cui: unit-linked	812.935	17,4%	73,4%	6.857.531	12,4%	137,9%
Altre forme (inclusi Broker)	10.923	0,2%	103,2%	56.601	0,1%	91,1%	- di cui: index-linked	166.748	3,6%	-38,6%	3.179.779	5,8%	100,6%
Imprese italiane-extra UE	4.684.801	94,7%	-23,8%	55.110.457	91,9%	16,1%	Malattia a lungo termine	217	0,0%	47,3%	904	0,0%	-11,0%
Imprese UE-LPS	262.974	5,3%	-76,3%	4.853.976	8,1%	-14,9%	Fondi pensione aperti	6.478	0,1%	100,8%	47.106	0,1%	103,6%
Totale	4.947.775	100,0%	-31,8%	59.964.433	100,0%	12,8%	Imprese italiane-extra UE di cui: forme pens. ind.	4.684.801	100,0%	-23,8%	55.110.457	100,0%	16,1%
								49.649	1,1%	10,5%	407.323	0,7%	29,1%

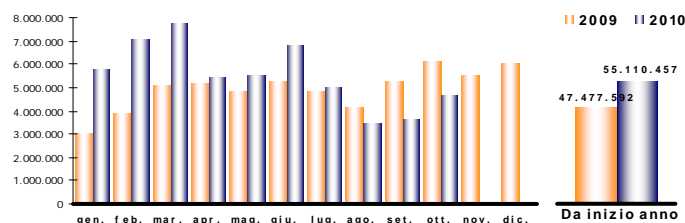
Ripartizione % per tipologia di premio

Da inizio anno

CANALE DISTRIBUTIVO	Unici	Annui	Ricorrenti	Totale
Agenti	86,2%	3,3%	10,5%	100,0%
Agenzie in economia	70,7%	23,8%	5,5%	100,0%
Sportelli bancari e postali	96,7%	0,1%	3,2%	100,0%
Promotori finanziari	98,8%	0,2%	1,0%	100,0%
Altre forme (inclusi Broker)	77,6%	3,1%	19,3%	100,0%
Imprese italiane-extra UE	95,3%	1,0%	3,7%	100,0%
Var. (%) 10/09	15,9%	3,0%	26,3%	16,1%

Raccolta premi della nuova produzione Vita - Polizze individuali

Imprese italiane ed extra-U.E. (migliaia di euro)



A ottobre la quota premi del canale *bancario e postale* si è ridotta rispetto ai mesi precedenti (rappresentando comunque il 63% della raccolta totale). Relativamente al solo lavoro delle imprese italiane ed extra-U.E., il volume premi per le nuove polizze intermediarie da questo canale è stato pari a oltre € 3 mld, con una contrazione del 29,3% rispetto allo stesso mese dell'anno precedente. Da gennaio il canale bancario e postale ha collocato premi per oltre € 39 mld, con una crescita del 14,8% rispetto all'analogo periodo del 2009. A ottobre invece gli *agenti* hanno registrato una forte crescita rispetto allo stesso mese del 2009 (+49,8%) a fronte di € 857 mln di raccolta premi; da inizio anno il volume dei nuovi affari intermediati dagli agenti ha raggiunto € 5,9 mld, con una crescita del 22,3% rispetto allo stesso periodo del 2009. Anche la raccolta concernente il canale diretto (*agenzie in economia*) è stata positiva (+4,0%) rispetto a ottobre 2009; i premi da inizio anno hanno raggiunto € 1,2 mld, con una crescita del 9,0% rispetto all'analogo periodo dell'anno precedente. Si conferma anche a ottobre la contrazione della produzione dei *promotori finanziari*, oltre il 40% in meno rispetto allo stesso mese del 2009, a fronte di un importo di premi raccolti pari a € 607 mln; ciononostante, da inizio anno, i premi di questo canale,

pari a € 8,5 mld, sono comunque in crescita del 18,7% rispetto allo stesso periodo del 2009. Sul *ramo I*, con € 3,5 mld, continua a confluire gran parte dei premi di nuova produzione (il 75%). Per il quarto mese consecutivo le polizze relative a questo ramo hanno fatto registrare un calo in termini di premi (-32,3% rispetto a ottobre del 2009) ma da inizio anno il trend rimane lievemente positivo (+3,3%) a fronte di premi pari a € 42,6 mld. Anche sul *ramo V* si è registrata una raccolta premi in riduzione (-13,2%) rispetto a ottobre 2009; da gennaio i premi hanno raggiunto € 2,5 mld in crescita del 36,5% rispetto allo stesso periodo dello scorso anno. Nel mese di ottobre il comparto *"linked"*, a fronte di 980 mln di premi, è risultato in aumento del 32,3%, grazie all'incremento registrato dalle polizze unit (+73,4%) che ha più che compensato la riduzione osservata sui prodotti index (-38,6%). Da gennaio la raccolta premi di ramo III è stata pari a € 10 mld, con un volume più che raddoppiato rispetto all'analogo periodo del 2009. Da inizio anno i premi/contributi per le nuove adesioni a *forme pensionistiche individuali* hanno superato € 400 mln, in crescita di quasi il 30% rispetto allo stesso periodo del 2009. L'importo medio dei premi unici è stato di circa € 30.500, quello dei premi annui e ricorrenti rispettivamente pari a € 1.000 e € 3.700.

Sportelli bancari e postali – Ottobre 2010

Da inizio anno			
RAMO/PRODOTTO	Premi nel mese	Distrib. (%)	Var. (%) 10/09
Vita - ramo I	2.352.623	76,1%	-34,8%
Capitalizzazioni - ramo V	99.866	3,2%	-40,9%
Linked - ramo III	633.837	20,5%	7,6%
- di cui: unit-linked	467.094	15,1%	46,8%
- di cui: index-linked	166.743	5,4%	-38,4%
Malattia a lungo termine	157	0,0%	n.d.
Fondi pensione aperti	3.960	0,1%	134,0%
Imprese italiane-extra UE	3.090.443	100,0%	-29,3%
di cui: forme pens. ind.	13.290	0,4%	32,8%

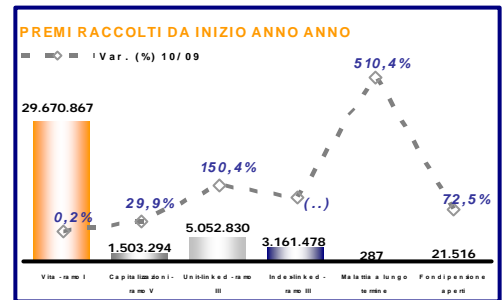
Gli sportelli bancari e postali hanno intermediato nuove polizze per € 3,1 mld di premi (oltre il 62% dell'intera nuova produzione delle imprese italiane ed extra-U.E.), con una flessione del 29,3% rispetto al mese di ottobre 2009.

L'importo dei premi relativo ai nuovi contratti di ramo I è stato pari a € 2,4 mld, in calo del 34,8% rispetto allo stesso mese dell'anno precedente; negativa anche la crescita di polizze di ramo V che, a fronte di un ammontare pari ad appena € 100 mln, registra una flessione del 40,9%. Da inizio anno i premi afferenti al ramo I sono ammontati a € 29,7 mld, valore pressoché uguale a quello registrato nello stesso periodo del 2009, mentre quelli di ramo V, pari a € 1,5 mld, sono cresciuti del 30%.

Nel mese di ottobre i prodotti "linked" hanno raggiunto un importo pari a € 634 mln, segnando una lieve crescita del 7,6%. Questo risultato riflette, da una parte, la crescita di polizze di tipo unit (+46,8% rispetto a ottobre 2009 per un importo pari a € 467 mln), dall'altra, la continua riduzione del comparto index (-38,4%) a fronte di una raccolta premi di appena € 167 mln. Da gennaio la nuova produzione afferente al ramo III è stata di € 8,2 mld, valore più che raddoppiato rispetto allo stesso periodo dell'anno precedente.

I nuovi premi/contributi relativi a polizze pensionistiche individuali sottoscritte nel mese di ottobre sono ammontati a € 13 mln (+32,8% rispetto allo stesso mese del 2009).

La quasi totalità delle nuove polizze (oltre il 97%) è sottoscritta dietro il pagamento di un premio unico, mentre la restante quota è destinata a contratti stipulati a premio periodico.

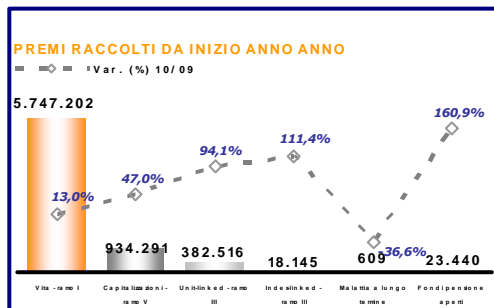


Agenti e Agenzie in economia – Ottobre 2010

Gli agenti e le agenzie in economia hanno raccolto premi per € 977 mln (circa il 20% dell'intera nuova produzione delle imprese italiane ed extra-U.E.) con un aumento del 42,1% rispetto a ottobre dello scorso anno.

I premi afferenti ai prodotti di ramo I sono ammontati a € 637 mln, registrando una crescita del 6,4% rispetto a ottobre 2010; positiva anche la raccolta di polizze di ramo V, pari a € 90 mln e un incremento dell'83,7%. Da inizio anno il ramo I ha registrato premi per € 5,7 mld, in crescita del 13,0% rispetto allo stesso periodo dello scorso anno, mentre il ramo V, a fronte di un volume premi pari € 934 mln, riporta un incremento del 47,0%.

Da inizio anno			
RAMO/PRODOTTO	Premi nel mese	Distrib. (%)	Var. (%) 10/09
Vita - ramo I	637.270	65,2%	6,4%
Capitalizzazioni - ramo V	90.096	9,2%	83,7%
Linked - ramo III	247.436	25,3%	550,0%
- di cui: unit-linked	247.432	25,3%	550,0%
- di cui: index-linked	4	0,0%	n.d.
Malattia a lungo termine	59	0,0%	-58,7%
Fondi pensione aperti	2.043	0,2%	61,9%
Imprese italiane-extra UE	976.905	100,0%	42,1%
di cui: forme pens. ind.	31.721	3,2%	10,9%



Nel mese di ottobre il comparto linked è stato caratterizzato da premi per nuove polizze - riconducibili sostanzialmente ai soli prodotti di tipo unit - pari a € 247 mln, in forte aumento rispetto a quanto emesso nell'ottobre del 2009; trascurabile la raccolta premi concernente i prodotti index. Da inizio anno sul ramo III si è consolidato un volume premi pari a € 400 mln, pressoché il doppio rispetto allo stesso periodo del 2009.

Le forme pensionistiche individuali, in larghissima parte prodotti assicurativi PIP, hanno registrato un volume premi/contributi pari a € 32 mln (+10,9%).

Circa l'87% dei contratti stipulati è a premio unico, mentre il restante 13% è rappresentato da contratti a premio periodico.

Promotori finanziari – Ottobre 2010

Da inizio anno			
RAMO/PRODOTTO	Premi nel mese	Distrib. (%)	Var. (%) 10/09
Vita - ramo I	507.848	83,7%	-47,6%
Capitalizzazioni - ramo V	-	0,0%	-100,0%
Linked - ramo III	98.207	16,2%	-13,3%
- di cui: unit-linked	98.207	16,2%	-12,8%
- di cui: index-linked	-	0,0%	-100,0%
Malattia a lungo termine	-	0,0%	n.d.
Fondi pensione aperti	475	0,1%	92,9%
Imprese italiane-extra UE	606.530	100,0%	-43,9%
di cui: forme pens. ind.	4.076	0,7%	-35,5%

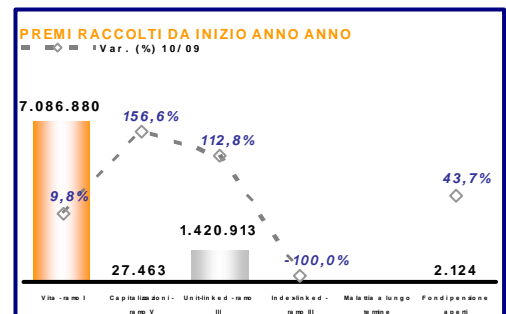
Sul canale promotori finanziari si è osservato un volume d'affari per nuovi contratti pari a € 607 mln di premi (il 12% dell'intera nuova produzione delle imprese italiane ed extra-U.E.), quasi dimezzato rispetto allo stesso mese dello scorso anno.

A ottobre il ramo I ha registrato una raccolta premi pari a € 508 mln, in calo del 47,6% rispetto all'analogo periodo del 2009. Ciononostante, da inizio anno la nuova produzione di polizze di ramo I raggiunge un importo pari a € 7,1 mld, in crescita del 9,8% rispetto allo stesso periodo del 2009. Nulla ad ottobre la raccolta premi registrata sul ramo V.

In diminuzione anche il volume d'affari relativo al ramo III, rappresentato unicamente da polizze di tipo unit che nel mese di ottobre raggiungono un ammontare pari a € 98 mln (-13,3% rispetto allo stesso mese del 2009). Da inizio anno, con premi pari a € 1,4 mld, il comparto "linked" è complessivamente più che raddoppiato rispetto allo stesso periodo dello scorso anno.

Nel mese di ottobre i nuovi premi/contributi relativi a prodotti pensionistici individuali, per la maggior parte afferenti a polizze PIP, sono stati pari a € 4,1 mln, con una riduzione del 35,5% rispetto allo stesso mese del 2009.

L'ammontare di nuova produzione è rappresentato quasi totalmente da contratti a premio unico (il 98%).



Migliaia di euro		Imprese italiane ed extra-U.E.				Lavoro complessivo*			
Anno	Mese	Premi		Δ % rispetto a stesso periodo anno precedente		Premi		Δ % rispetto a stesso periodo anno precedente	
		nel mese	da inizio anno	1 mese	da inizio anno	nel mese	da inizio anno	1 mese	da inizio anno
2006	Gennaio	3.485.660	3.485.660	-13,1	-13,1	3.621.487	3.621.487	-11,3	-11,3
	Febbraio	4.293.356	7.779.015	-8,6	-10,6	4.715.621	8.337.107	-17,4	-14,9
	Marzo	5.715.305	13.494.320	17,4	-0,6	6.689.445	15.026.552	27,6	-0,1
	Aprile	3.565.073	17.059.393	-23,0	-6,3	3.808.163	18.834.715	-21,0	-5,2
	Maggio	4.123.895	21.183.288	-21,5	-9,7	4.614.630	23.449.345	-17,6	-7,9
	Giugno	5.136.649	26.319.937	10,9	-6,3	6.155.676	29.605.021	1,6	-6,1
	Luglio	3.523.761	29.843.699	-24,2	-8,9	3.687.616	33.292.638	-24,6	-8,6
	Agosto	3.162.308	33.006.007	-12,0	-9,2	3.469.053	36.761.691	-21,0	-9,9
	Settembre	3.082.782	36.088.789	-17,2	-9,9	3.277.860	40.039.551	-17,1	-10,5
	Ottobre	4.589.655	40.678.444	0,2	-8,9	4.868.628	44.908.179	-0,2	-9,5
	Novembre	4.201.019	44.879.463	-7,5	-8,8	4.850.362	49.758.541	-0,5	-8,7
	Dicembre	3.930.544	48.810.007	-1,4	-8,2	4.939.312	54.697.853	2,9	-7,8
2007	Gennaio	3.013.822	3.013.822	-13,5	-13,5	3.245.774	3.245.774	-10,4	-10,4
	Febbraio	4.570.327	7.584.149	6,5	-2,5	6.234.472	9.480.246	32,2	13,7
	Marzo	4.599.648	12.183.797	-19,5	-9,7	6.047.846	15.528.092	-9,6	3,3
	Aprile	3.807.202	15.990.999	6,8	-6,3	4.284.525	19.812.617	12,5	5,2
	Maggio	4.166.262	20.157.262	1,0	-4,8	4.845.148	24.657.766	5,0	5,2
	Giugno	5.093.441	25.250.703	-0,8	-4,1	6.469.414	31.127.180	5,1	5,1
	Luglio	2.618.481	27.869.183	-25,7	-6,6	3.061.496	34.188.675	-17,0	2,7
	Agosto	2.126.344	29.995.527	-32,8	-9,1	2.743.902	36.932.577	-20,9	0,5
	Settembre	2.346.310	32.341.838	-23,9	-10,4	2.796.007	39.728.585	-14,7	-0,8
	Ottobre	2.541.171	34.883.009	-44,6	-14,2	3.113.455	42.842.040	-36,1	-4,6
	Novembre	3.463.728	38.346.738	-17,6	-14,6	3.985.292	46.827.333	-17,8	-5,9
	Dicembre	3.447.267	41.794.005	-12,3	-14,4	4.263.799	51.091.132	-13,7	-6,6
2008	Gennaio	2.594.550	2.594.550	-13,9	-13,9	2.921.407	2.921.407	-10,0	-10,0
	Febbraio	3.708.464	6.303.014	-18,9	-16,9	4.376.869	7.298.276	-29,8	-23,0
	Marzo	3.722.825	10.025.838	-19,1	-17,7	4.472.866	11.771.141	-26,0	-24,2
	Aprile	3.482.559	13.508.398	-8,5	-15,5	4.154.863	15.926.005	-3,0	-19,6
	Maggio	3.488.479	16.996.877	-16,3	-15,7	4.066.613	19.992.618	-16,1	-18,9
	Giugno	3.090.482	20.087.359	-39,3	-20,4	3.909.913	23.902.531	-39,6	-23,2
	Luglio	2.746.043	22.833.402	4,9	-18,1	3.125.547	27.028.078	2,1	-20,9
	Agosto	1.718.163	24.551.565	-19,2	-18,1	2.193.260	29.221.338	-20,1	-20,9
	Settembre	2.258.626	26.810.191	-3,7	-17,1	2.572.399	31.793.737	-8,0	-20,0
	Ottobre	2.298.146	29.108.338	-9,6	-16,6	2.543.911	34.337.649	-18,3	-19,9
	Novembre	2.398.811	31.507.149	-30,7	-17,8	2.879.528	37.217.177	-27,7	-20,5
	Dicembre	3.719.975	35.227.123	7,9	-15,7	4.408.859	41.626.035	3,4	-18,5
2009	Gennaio	3.028.012	3.028.012	16,7	16,7	3.146.118	3.146.118	7,7	7,7
	Febbraio	3.862.287	6.890.299	4,1	9,3	4.258.114	7.404.232	-2,7	1,5
	Marzo	5.039.711	11.930.010	35,4	19,0	5.366.241	12.770.473	20,0	8,5
	Aprile	5.176.889	17.106.899	48,7	26,6	5.565.390	18.335.863	33,9	15,1
	Maggio	4.839.091	21.945.990	38,7	29,1	5.648.159	23.984.022	38,9	20,0
	Giugno	5.222.624	27.168.614	69,0	35,3	6.355.137	30.339.159	62,5	26,9
	Luglio	4.777.115	31.945.729	74,0	39,9	5.099.208	35.438.367	63,1	31,1
	Agosto	4.136.294	36.082.023	140,7	47,0	4.495.596	39.933.963	105,0	36,7
	Settembre	5.250.058	41.332.080	132,4	54,2	5.993.832	45.927.794	133,0	44,5
	Ottobre	6.145.512	47.477.592	167,4	63,1	7.252.938	53.180.732	185,1	54,9
	Novembre	5.535.376	53.012.968	130,8	68,3	5.916.355	59.097.087	105,5	58,8
	Dicembre	6.021.315	59.034.283	61,9	67,6	6.499.628	65.596.715	47,4	57,6
2010	Gennaio	5.763.424	5.763.424	90,3	90,3	6.106.314	6.106.314	94,1	94,1
	Febbraio	7.092.989	12.856.413	83,6	86,6	7.903.610	14.009.924	85,6	89,2
	Marzo	7.758.936	20.615.349	54,0	72,8	8.744.349	22.754.273	63,0	78,2
	Aprile	5.382.529	25.997.878	4,0	52,0	5.713.236	28.467.509	2,7	55,3
	Maggio	5.481.591	31.479.469	13,3	43,4	6.316.825	34.784.334	11,8	45,0
	Giugno	6.832.697	38.312.166	30,8	41,0	7.265.623	42.049.957	14,3	38,6
	Luglio	4.999.773	43.311.939	4,7	35,6	5.377.288	47.427.245	5,5	33,8
	Agosto	3.467.985	46.779.924	-16,2	29,6	3.644.170	51.071.415	-18,9	27,9
	Settembre	3.645.732	50.425.656	-30,6	22,0	3.945.243	55.016.658	-34,2	19,8
	Ottobre	4.684.801	55.110.457	-23,8	16,1	4.947.775	59.964.433	-31,8	12,8
	Novembre								
	Dicembre								

(*): il dato include una stima dei premi raccolti in Italia dalle rappresentanze di imprese U.E. operanti in regime di libertà di stabilimento e di libera prestazione di servizi.

Nota

La nuova produzione Vita rileva i premi/contributi relativi alle nuove sottoscrizioni/adesioni individuali. Gli importi relativi a polizze/adesioni che prevedono una rateizzazione del premio/contributo periodico sono indicati su base annua, comprensivi di eventuali sovrappremi e garanzie accessorie.

Sono pertanto esclusi:

- i premi/contributi supplementari, ossia i premi unici aggiuntivi, i premi/contributi periodici - annui e ricorrenti - di annualità successive alla prima e gli adeguamenti di premio connessi a polizze *rivalutabili*, *adeguabili* o *indicizzate*;
- i premi/contributi relativi a sottoscrizioni/adesioni collettive.