

Settore Polizze Individuali – Mese: settembre 2011

Executive Summary – Polizze individuali

Nel mese di settembre la nuova produzione vita, relativa a polizze individuali e comprensiva dei premi unici aggiuntivi, delle imprese italiane ed extra-U.E., è stata pari a € 3,7 mld, con una contrazione del 12,5% rispetto allo stesso mese del 2010 (le variazioni annue sono calcolate a termini omogenei). Da gennaio l'ammontare di nuovi premi emessi ha raggiunto € 41,7 mld, il 28,7% in meno rispetto all'analogo periodo dell'anno precedente. I premi afferenti al campione di imprese U.E. – operanti in libertà di stabilimento e in libera prestazione di servizi (LPS) –

sono stati pari a € 445 mln, in aumento del 9,7% rispetto a settembre 2010; la raccolta da inizio anno ha raggiunto € 5,5 mld, il 9,5% in più rispetto all'analogo periodo dell'anno precedente. Considerando anche i nuovi affari delle imprese U.E., nel mese di settembre il volume complessivo di nuovi premi è stato pari a € 4,2 mld (-10,6% rispetto allo stesso mese del 2010) mentre da inizio anno ha raggiunto € 47,2 mld, registrando una contrazione del 25,7% rispetto all'anno precedente.

Settembre 2011*: Nuova Produzione emessa da parte di imprese italiane ed extra-U.E. (migliaia di euro)

CANALE DISTRIBUTIVO	Premi nel mese	Distrib. (%)	Var. (%) 11/10	Premi da inizio anno	Distrib. (%)	Var. (%) 11/10	RAMO/PRODOTTO	Premi nel mese	Distrib. (%)	Var. (%) 11/10	Premi da inizio anno	Distrib. (%)	Var. (%) 11/10
Agenti	494.725	11,9%	10,9%	4.820.522	10,2%	-12,3%	Vita - ramo I	2.721.205	73,4%	-18,5%	32.242.562	77,4%	-28,8%
Agenzie in economia	104.525	2,5%	-4,0%	1.107.786	2,3%	-5,1%	Capitalizzazioni - ramo V	124.211	3,4%	-34,0%	1.276.924	3,1%	-53,3%
Sportelli bancari e postali	2.719.248	65,5%	-16,5%	30.465.514	64,5%	-29,2%	Linked - ramo III	854.180	23,0%	20,9%	8.099.636	19,4%	-22,2%
Promotori finanziari	375.194	9,0%	-10,9%	5.174.071	11,0%	-40,7%	- di cui: unit-linked	362.986	9,8%	-48,6%	6.339.622	15,2%	-13,1%
Altre forme (inclusi Broker)	12.904	0,3%	141,5%	114.653	0,2%	81,7%	- di cui: index-linked	491.195	13,3%	(...)	1.760.011	4,2%	-43,5%
Imprese italiane-extra UE	3.706.597	89,3%	-12,5%	41.682.545	88,3%	-28,7%	Malattia a lungo termine	399	0,0%	1065,6%	4.879	0,0%	645,3%
Imprese UE-LPS	444.877	10,7%	9,7%	5.540.793	11,7%	9,5%	Fondi pensione aperti	6.601	0,2%	40,2%	58.543	0,1%	20,4%
Totale	4.151.474	100,0%	-10,6%	47.223.338	100,0%	-25,7%	Imprese italiane-extraUE di cui: forme pens. ind.	3.706.597	100,0%	-12,5%	41.682.545	100,0%	-28,7%
								56.022	1,5%	15,4%	472.142	1,1%	11,3%

(*) :sono inclusi anche i premi unici aggiuntivi; le variazioni annue sono calcolate a termini omogenei; (...) il dato relativo alla variaz. % non è significativo.

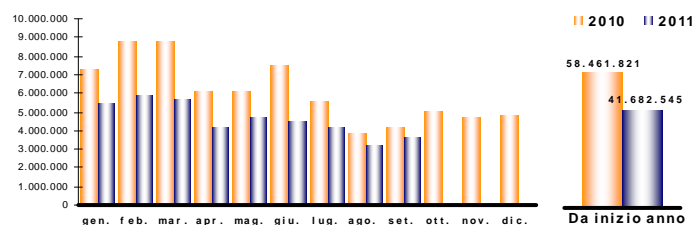
Ripartizione % per tipologia di premio

Da inizio anno

CANALE DISTRIBUTIVO	Unici	Annui	Ricorrenti	Totale
Agenti	85,2%	3,7%	11,2%	100,0%
Agenzie in economia	66,9%	25,9%	7,2%	100,0%
Sportelli bancari e postali	96,5%	0,3%	3,2%	100,0%
Promotori finanziari	98,3%	0,3%	1,5%	100,0%
Altre forme (inclusi Broker)	84,9%	1,5%	13,6%	100,0%
Imprese italiane-extra UE	94,6%	1,4%	4,0%	100,0%
Var. (%) 11/10	-29,3%	-12,4%	-17,4%	-28,7%

Raccolta premi della nuova produzione Vita - Polizze individuali

Imprese italiane ed extra-U.E. (migliaia di euro)



In merito alla raccolta premi per canale distributivo delle sole imprese italiane ed extra-U.E., nel mese di settembre il canale *bancario e postale* ha raccolto nuove polizze per un valore pari a € 2,7 mld, in calo del 16,5% rispetto allo stesso mese del 2010. Da gennaio questo canale ha commercializzato € 30,5 mld di nuovi affari, il 29,2% in meno rispetto all'analogo periodo dell'anno precedente. Positivo a settembre è risultato invece l'andamento della nuova produzione vita intermedia da *agenti* che, a fronte di un ammontare pari a € 495 mln, ha registrato un aumento del 10,9% rispetto allo stesso mese del 2010; da inizio anno il volume di nuovi premi raccolti da questo canale è stato pari a € 4,8 mld, in contrazione del 12,3% rispetto all'analogo periodo dell'anno precedente. In controtendenza all'andamento del canale agenti sono risultate invece le *agenzie in economia* che, collocando nel mese di settembre nuove polizze per un valore pari a € 105 mln, registrano una contrazione del 4,0% rispetto allo stesso mese del 2010; la raccolta cumulata da inizio anno si è attestata a € 1,1 mld, il 5,1% in meno rispetto all'anno precedente. In calo (-10,9% rispetto a settembre 2010) anche la nuova produzione vita intermedia dai *promotori finanziari* pari a € 375 mln; da gennaio la raccolta di nuovi affari ha raggiunto per questo canale € 5,2 mld, il 40,7%

in meno rispetto allo scorso anno. In merito alla tipologia dei prodotti commercializzati, a settembre la raccolta di nuove polizze di *ramo I* ha continuato a registrare un calo del 18,5% rispetto al corrispondente mese del 2010, per un ammontare pari a € 2,7 mld (il 73% dell'intera nuova produzione); da gennaio il volume di nuovi affari ha raggiunto € 32,2 mld, il 28,8% in meno rispetto all'anno precedente. In calo anche le nuove polizze di *ramo V* (-34,0% rispetto a settembre 2010) pari a € 124 mln che, includendo anche i nuovi affari emessi da inizio anno, raggiungono € 1,3 mld, importo più che dimezzato (-53,3%) rispetto all'anno precedente. Nel mese di settembre le polizze di *ramo III*, con € 854 mln di nuovi premi, hanno registrato una variazione positiva del 20,9% rispetto allo stesso mese del 2010, esclusivamente grazie alla ripresa della commercializzazione di polizze index. Tuttavia la raccolta cumulata da inizio anno continua a registrare una variazione negativa (-22,2%) rispetto al 2010, attestandosi a € 8,1 mld. Da gennaio i nuovi premi/contributi relativi a *forme pensionistiche individuali* sono stati pari a € 472 mln, in aumento dell'11,3% rispetto al 2010. Da inizio anno l'importo medio dei premi unici è stato di circa € 29.800 mentre quello dei premi annui e ricorrenti ha raggiunto rispettivamente quota pari a € 1.150 e a € 3.600.

Sportelli bancari e postali – Settembre 2011

Migliaia di euro

RAMO/PRODOTTO	Premi nel mese	Distrib. (%)	Var. (%) 11/10
Vita - ramo I	2.024.222	74,4%	-20,9%
Capitalizzazioni - ramo V	35.371	1,3%	-64,7%
Linked - ramo III	656.121	24,1%	10,9%
- di cui: unit-linked	200.577	7,4%	-66,1%
- di cui: index-linked	455.544	16,8%	n.d.
Malattia a lungo termine	343	0,0%	1261,7%
Fondi pensione aperti	3.191	0,1%	16,6%
Imprese Italiane-extra UE	2.719.248	100,0%	-16,5%
di cui: forme pens. ind.	19.948	0,7%	2,6%

L'ammontare di nuovi premi intermediati da sportelli bancari e postali è stato pari a € 2,7 mld (il 73% dell'intera nuova produzione delle imprese italiane ed extra-U.E.), facendo registrare un calo del 16,5% rispetto a settembre 2010.

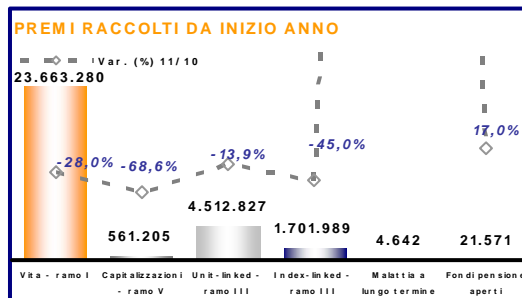
Il volume di nuovi affari afferente a prodotti di ramo I nel mese di settembre ha continuato ad essere in diminuzione (-20,9%) rispetto allo stesso mese del 2010, a fronte di un ammontare pari a € 2,0 mld (il 74% della nuova produzione dell'intero canale); negativo anche l'andamento del volume di nuovi affari relativi a polizze di ramo V (-64,7% rispetto a settembre 2010), il cui importo si è attestato ad appena € 35 mln. La raccolta premi cumulata da inizio anno afferente al ramo I è stata pari a € 23,7 mld, in calo del 28,0% rispetto all'analogo periodo dell'anno

precedente, mentre quella di ramo V, pari a € 561 mln, ha registrato un decremento del 68,6%.

Il comparto linked - ramo III - è ammontato nel mese di settembre a € 656 mln di nuovi premi (il 24% della nuova produzione dell'intero canale), registrando per la seconda volta consecutiva da inizio anno un aumento del 10,9% rispetto allo stesso mese del 2010. Tale risultato è stato determinato esclusivamente dalla ripresa di commercializzazione delle polizze index che nel mese di settembre hanno raggiunto il maggiore importo da inizio anno pari a € 456 mln (la nuova produzione era stata pressoché nulla nello stesso mese del 2010); al contrario le polizze unit-linked, principalmente di tipo "classiche", hanno registrato un volume di nuovi affari in calo del 66,1%, a fronte di un ammontare pari a € 201 mln. Da inizio anno il volume dei premi di nuova produzione afferente al ramo III è stato pari a € 6,2 mld, con una contrazione del 25,5% rispetto all'analogo periodo del 2010.

Le forme pensionistiche individuali hanno registrato nel mese di settembre un ammontare premi/contributi pari a € 20 mln.

La quasi totalità delle nuove polizze (il 97%) è sottoscritta dietro il pagamento di un premio unico, mentre la restante quota è destinata a contratti stipulati a premio periodico.



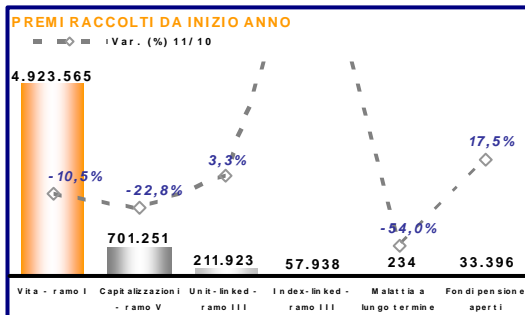
Agenti e Agenzie in economia – Settembre 2011

Gli agenti e le agenzie in economia hanno raccolto premi per un ammontare pari a € 599 mln (il 16% dell'intera nuova produzione delle imprese italiane ed extra-U.E.), in aumento dell'8,0% rispetto a settembre 2010.

La nuova produzione emessa relativa a prodotti di ramo I è stata pari a € 452 mln (il 76% della raccolta dell'intero canale), pressoché uguale a quello dello stesso mese del 2010; positivo invece l'andamento delle polizze di ramo V che, a fronte di un volume d'affari pari a € 88 mln, hanno registrato una crescita del 2,9%. Da inizio anno, nel ramo I sono stati raccolti premi per € 4,9 mld, in calo del 10,5% rispetto a settembre dell'anno precedente, mentre il ramo V, con un ammontare pari

Migliaia di euro

RAMO/PRODOTTO	Premi nel mese	Distrib. (%)	Var. (%) 11/10
Vita - ramo I	452.414	75,5%	-0,3%
Capitalizzazioni - ramo V	88.442	14,8%	2,9%
Linked - ramo III	55.358	9,2%	314,7%
- di cui: unit-linked	19.778	3,3%	48,7%
- di cui: index-linked	35.580	5,9%	(...)
Malattia a lungo termine	54	0,0%	499,0%
Fondi pensione aperti	2.982	0,5%	63,4%
Imprese Italiane-extra UE	599.250	100,0%	8,0%
di cui: forme pens. ind.	31.839	5,3%	25,4%



a € 701 mln, è diminuito del 22,8%.

Nel mese di settembre il volume premi di nuova produzione relativa a polizze "linked" ha quadruplicato il proprio importo (€ 55 mln) rispetto allo stesso mese del 2010; a tale incremento hanno contribuito principalmente le polizze index con un ammontare pari a € 35,6 mln, in netto aumento rispetto all'ammontare pressoché nullo raccolto nello stesso mese del 2010. Da gennaio la nuova produzione di polizze di ramo III è stata pari a € 270 mln, il 21,0% in più rispetto all'analogo periodo dell'anno precedente.

I nuovi premi/contributi relativi a polizze pensionistiche individuali, in larga parte prodotti PIP, sono ammontati a € 32 mln.

L'82% dei contratti stipulati è a premio unico, la restante quota si divide pressoché equamente tra premi unici ricorrenti e premi annui.

Promotori finanziari – Settembre 2011

Migliaia di euro

RAMO/PRODOTTO	Premi nel mese	Distrib. (%)	Var. (%) 11/10
Vita - ramo I	232.339	61,9%	-26,9%
Capitalizzazioni - ramo V	50	0,0%	-97,2%
Linked - ramo III	142.386	37,9%	40,7%
- di cui: unit-linked	142.386	37,9%	40,7%
- di cui: index-linked	-	0,0%	n.d.
Malattia a lungo termine	-	0,0%	n.d.
Fondi pensione aperti	418	0,1%	186,4%
Imprese Italiane-extra UE	375.194	100,0%	-10,9%
di cui: forme pens. ind.	3.709	1,0%	6,5%

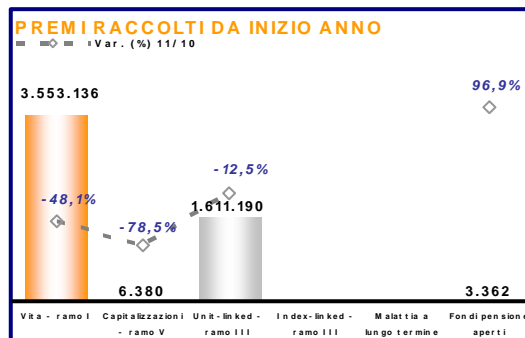
Nel mese di settembre i promotori finanziari hanno intermediato premi per € 375 mln (il 10% dell'intera nuova produzione delle imprese italiane ed extra-U.E.), registrando una contrazione del 10,9% rispetto allo stesso mese dello scorso anno.

Le nuove polizze di ramo I sono state pari a € 232 mln (il 62% della raccolta dell'intero canale), in calo del 26,9% rispetto a settembre 2010; da inizio anno la raccolta di nuovi premi, pari a € 3,6 mld, risulta in calo del 48,1% rispetto al 2010. A settembre la nuova produzione afferente a polizze di ramo V è stata pressoché nulla mentre da inizio anno ha raggiunto € 6,4 mln, il 78,5% in meno rispetto al 2010.

Le nuove polizze relative a prodotti "linked", esclusivamente di tipo unit, hanno fatto registrare un aumento del 40,7% rispetto a settembre 2010, a fronte di un ammontare premi pari a € 142 mln mentre da inizio anno la raccolta ha raggiunto € 1,6 mld, in calo del 12,5% rispetto all'anno precedente.

Nel mese di settembre i nuovi premi/contributi relativi a prodotti pensionistici individuali, per la maggior parte afferenti a polizze PIP, sono stati pari a € 3,7 mln.

L'ammontare di nuova produzione è rappresentato quasi totalmente da contratti a premio unico (il 98%).



Migliaia di euro		Imprese italiane ed extra-U.E.				Lavoro complessivo*			
Anno	Mese	Premi		Δ % rispetto a stesso periodo anno precedente		Premi		Δ % rispetto a stesso periodo anno precedente	
		nel mese	da inizio anno	1 mese	da inizio anno	nel mese	da inizio anno	1 mese	da inizio anno
2007	Gennaio	3.013.822	3.013.822	-13,5	-13,5	3.245.774	3.245.774	-10,4	-10,4
	Febbraio	4.570.327	7.584.149	6,5	-2,5	6.234.472	9.480.246	32,2	13,7
	Marzo	4.599.648	12.183.797	-19,5	-9,7	6.047.846	15.528.092	-9,6	3,3
	Aprile	3.807.202	15.990.999	6,8	-6,3	4.284.525	19.812.617	12,5	5,2
	Maggio	4.166.262	20.157.262	1,0	-4,8	4.845.148	24.657.766	5,0	5,2
	Giugno	5.093.441	25.250.703	-0,8	-4,1	6.469.414	31.127.180	5,1	5,1
	Luglio	2.618.481	27.869.183	-25,7	-6,6	3.061.496	34.188.675	-17,0	2,7
	Agosto	2.126.344	29.995.527	-32,8	-9,1	2.743.902	36.932.577	-20,9	0,5
	Settembre	2.346.310	32.341.838	-23,9	-10,4	2.796.007	39.728.585	-14,7	-0,8
	Ottobre	2.541.171	34.883.009	-44,6	-14,2	3.113.455	42.842.040	-36,1	-4,6
	Novembre	3.463.728	38.346.738	-17,6	-14,6	3.985.292	46.827.333	-17,8	-5,9
	Dicembre	3.447.267	41.794.005	-12,3	-14,4	4.263.799	51.091.132	-13,7	-6,6
2008	Gennaio	2.594.550	2.594.550	-13,9	-13,9	2.921.407	2.921.407	-10,0	-10,0
	Febbraio	3.708.464	6.303.014	-18,9	-16,9	4.376.869	7.298.276	-29,8	-23,0
	Marzo	3.722.825	10.025.838	-19,1	-17,7	4.472.866	11.771.141	-26,0	-24,2
	Aprile	3.482.559	13.508.398	-8,5	-15,5	4.154.863	15.926.005	-3,0	-19,6
	Maggio	3.488.479	16.996.877	-16,3	-15,7	4.066.613	19.992.618	-16,1	-18,9
	Giugno	3.090.482	20.087.359	-39,3	-20,4	3.909.913	23.902.531	-39,6	-23,2
	Luglio	2.746.043	22.833.402	4,9	-18,1	3.125.547	27.028.078	2,1	-20,9
	Agosto	1.718.163	24.551.565	-19,2	-18,1	2.193.260	29.221.338	-20,1	-20,9
	Settembre	2.258.626	26.810.191	-3,7	-17,1	2.572.399	31.793.737	-8,0	-20,0
	Ottobre	2.298.146	29.108.338	-9,6	-16,6	2.543.911	34.337.649	-18,3	-19,9
	Novembre	2.398.811	31.507.149	-30,7	-17,8	2.879.528	37.217.177	-27,7	-20,5
	Dicembre	3.719.975	35.227.123	7,9	-15,7	4.408.859	41.626.035	3,4	-18,5
2009	Gennaio	3.028.012	3.028.012	16,7	16,7	3.146.118	3.146.118	7,7	7,7
	Febbraio	3.862.287	6.890.299	4,1	9,3	4.258.114	7.404.232	-2,7	1,5
	Marzo	5.039.711	11.930.010	35,4	19,0	5.366.241	12.770.473	20,0	8,5
	Aprile	5.176.889	17.106.899	48,7	26,6	5.565.390	18.335.863	33,9	15,1
	Maggio	4.839.091	21.945.990	38,7	29,1	5.648.159	23.984.022	38,9	20,0
	Giugno	5.222.624	27.168.614	69,0	35,3	6.355.137	30.339.159	62,5	26,9
	Luglio	4.777.115	31.945.729	74,0	39,9	5.099.208	35.438.367	63,1	31,1
	Agosto	4.136.294	36.082.023	140,7	47,0	4.495.596	39.933.963	105,0	36,7
	Settembre	5.250.058	41.332.080	132,4	54,2	5.993.832	45.927.794	133,0	44,5
	Ottobre	6.145.512	47.477.592	167,4	63,1	7.252.938	53.180.732	185,1	54,9
	Novembre	5.535.376	53.012.968	130,8	68,3	5.923.472	59.104.204	105,7	58,8
	Dicembre	6.021.315	59.034.283	61,9	67,6	6.503.827	65.608.031	47,5	57,6
2010	Gennaio	5.763.575	5.763.575	90,3	90,3	6.106.465	6.106.465	94,1	94,1
	Febbraio	7.108.339	12.871.914	84,0	86,8	7.918.960	14.025.425	86,0	89,4
	Marzo	7.737.696	20.609.610	53,5	72,8	8.723.109	22.748.534	62,6	78,1
	Aprile	5.381.815	25.991.425	4,0	51,9	5.712.522	28.461.056	2,6	55,2
	Maggio	5.476.969	31.468.394	13,2	43,4	6.312.203	34.773.259	11,8	45,0
	Giugno	6.828.964	38.297.358	30,8	41,0	7.261.890	42.035.149	14,3	38,6
	Luglio	5.003.329	43.300.687	4,7	35,5	5.373.578	47.408.727	5,4	33,8
	Agosto	3.470.164	46.770.850	-16,1	29,6	3.645.819	51.054.545	-18,9	27,8
	Settembre	3.643.625	50.414.475	-30,6	22,0	3.943.136	54.997.681	-34,2	19,7
	Ottobre	4.688.852	55.103.327	-23,7	16,1	4.951.826	59.949.507	-31,7	12,7
	Novembre	4.318.520	59.421.847	-22,0	12,1	4.620.377	64.569.884	-22,0	9,2
	Dicembre	4.350.713	63.772.560	-27,7	8,0	4.901.733	69.471.617	-24,6	5,9
2011**	Gennaio	5.466.338	5.466.338	-25,3	-25,3	6.203.306	6.203.306	-19,7	-19,7
	Febbraio	5.912.474	11.378.813	-32,6	-29,3	6.606.280	12.809.587	-30,1	-25,4
	Marzo	5.645.412	17.024.225	-36,2	-31,8	6.477.417	19.287.004	-34,8	-28,9
	Aprile	4.231.171	21.255.396	-31,5	-31,7	5.057.843	24.344.847	-23,1	-27,7
	Maggio	4.731.849	25.987.245	-22,8	-30,2	5.660.295	30.005.142	-19,4	-26,3
	Giugno	4.539.557	30.526.802	-39,5	-31,8	4.922.959	34.928.101	-38,6	-28,3
	Luglio	4.183.105	34.709.908	-25,6	-31,1	4.703.473	39.631.575	-22,3	-27,6
	Agosto	3.266.040	37.975.948	-15,1	-30,0	3.440.289	43.071.864	-16,2	-26,9
	Settembre	3.706.597	41.682.545	-12,5	-28,7	4.151.474	47.223.338	-10,6	-25,7
	Ottobre								
	Novembre								
	Dicembre								

(*): il dato include una stima dei premi raccolti in Italia dalle rappresentanze di imprese U.E. operanti in regime di libertà di stabilimento e di libera prestazione di servizi.

(**): sono inclusi anche i premi unici aggiuntivi; le variazioni annue sono state calcolate a termini omogenei.

Nota

La nuova produzione Vita relativa a polizze individuali rileva su base mensile i premi/contributi relativi alle nuove sottoscrizioni/adesioni individuali e dall'anno 2011 anche i premi/contributi supplementari, ossia i premi unici aggiuntivi. Gli importi relativi a polizze/adesioni che prevedono una rateizzazione del premio/contributo periodico sono indicati su base annua, comprensivi di eventuali sovrappremi e garanzie accessorie.

I premi/contributi relativi a sottoscrizioni/adesioni collettive sono rilevati su base trimestrale (nei mesi di marzo, giugno, settembre, dicembre).

Sono invece esclusi i premi/contributi periodici - annui e ricorrenti - di annualità successive alla prima e gli adeguamenti di premio connessi a polizze rivalutabili, adeguabili o indicizzate.

SEZIONE DI APPROFONDIMENTO

Polizze collettive

Nel III° trimestre 2011 la nuova produzione vita, relativa a *polizze collettive* delle imprese italiane ed extra-U.E. e comprensiva dei premi unici aggiuntivi, è ammontata a € 763 mln, il 13,9% in più rispetto al II° trimestre e in lieve calo rispetto ai primi tre mesi dell'anno corrente. Oltre la metà dei premi continua ad essere raccolta dalle *agenzie in economia* (€ 399 mln) mentre la restante parte viene intermediata dagli *agenti* (12,0% per un importo pari a € 92 mln, volume in continuo calo rispetto ai trimestri precedenti) e dagli *sportelli bancari e postali* (€ 217 mln pari al 28,5% dei premi, in aumento di oltre 10 punti percentuali rispetto al I° trimestre). Nel III° trimestre il canale *altre forme (inclusi broker)* ha raccolto nuovi premi

Migliaia di euro

CANALE DISTRIBUTIVO	Premi nel I° trim. 2011	Premi nel II° trim. 2011	Premi nel III° trim. 2011	Distrib. (%)	Var. (%) III° trim./ II° trim.
Agenti	231.618	107.228	91.621	12,0%	-14,6%
Agenzie in economia	383.426	355.453	398.500	52,2%	12,1%
Sportelli bancari e postali	131.144	148.052	217.377	28,5%	46,8%
Promotori finanziari	3.859	9.693	9.775	1,3%	0,8%
Altre forme (inclusi Broker)	23.149	49.598	45.572	6,0%	-8,1%
Imprese italiane-extra UE	773.195	670.024	762.845	100,0%	13,9%

Totale polizze: individuali e collettive

Considerando congiuntamente le nuove *polizze individuali e collettive* sulla vita sottoscritte dalle imprese italiane ed extra-U.E. la raccolta premi complessiva nel III° trimestre 2011 è stata pari a € 11,9 mld, in progressivo calo rispetto ai due trimestri precedenti (-15,9% rispetto al II° trimestre) mentre da inizio anno ha raggiunto € 43,9 mld. La contrazione dei premi è dovuta in gran parte al canale *bancario e postale* che, a fronte di una collocazione di nuovi affari pari a € 8,3 mld, ha registrato un decremento del 14,7% rispetto al I° trimestre; la raccolta premi cumulata da inizio anno è stata pari a € 31,0 mld, il 70,5% dell'intera raccolta. Negativo anche l'andamento della nuova produzione vita intermediata dagli agenti (-22,6% rispetto al trimestre precedente), a fronte di un ammontare premi pari nel III° trimestre a € 1,4 mld, € 5,3 mld da inizio anno (il 12,0% dell'intera raccolta). Il canale diretto (*agenzie in economia*) ha commercializzato nuove polizze per un valore pari a € 708 mln, l'1,4% in meno rispetto al II° trimestre; da gennaio i premi raccolti sono stati pari a € 2,2 mld (il 5,1% dei premi). I *promotori finanziari* hanno registrato un calo del 21,3% rispetto al trimestre precedente, a fronte di un importo pari a

Migliaia di euro

CANALE DISTRIBUTIVO	Premi nel I° trim. 2011	Premi nel II° trim. 2011	Premi nel III° trim. 2011	Variaz. III° trim./ II° trim.	Premi da inizio anno
Agenti	1.936.219	1.868.844	1.445.925	-22,6%	5.250.989
Agenzie in economia	818.944	718.055	708.166	-1,4%	2.245.165
Sportelli bancari e postali	13.005.774	9.692.100	8.264.212	-14,7%	30.962.086
Promotori finanziari	1.980.765	1.800.313	1.416.319	-21,3%	5.197.397
Altre forme (inclusi Broker)	55.718	93.289	83.966	-10,0%	232.972
Imprese italiane-extra UE	17.797.420	14.172.602	11.918.587	-15,9%	43.888.609

per un importo pari a € 46 mln (il 6,0% dell'intera nuova produzione), in lieve calo rispetto al II° trimestre. In merito alla tipologia dei prodotti, nel III° trimestre 2011 il 75% della nuova produzione relativa a contratti collettivi è rappresentato da polizze tradizionali per un ammontare pari a € 575 mln; nel dettaglio, il ramo I ha raggiunto € 406 mln (in progressivo aumento rispetto ai trimestri precedenti) mentre il ramo V è stato pari a € 169 mln (in aumento del 32,5% rispetto al II° trimestre). Il 24% di nuove polizze collettive è costituito da fondi pensione aperti, raggiungendo un importo pari a € 185 mln (+20,2% rispetto al II° trimestre) mentre le polizze linked sono state pari a € 2,5 mln, il 61,1% in meno rispetto al trimestre precedente.

Migliaia di euro

RAMO/PRODOTTO	Premi nel I° Trim. 2011	Premi nel II° Trim. 2011	Premi nel III° Trim. 2011	Distrib. (%)	Var. (%) III° trim./ II° trim.
Vita - ramo I	369.598	381.363	406.513	53,3%	6,6%
Capitalizzazioni - ramo V	199.308	127.334	168.755	22,1%	32,5%
Linked - ramo III	1.111	6.380	2.481	0,3%	-61,1%
Malattia a lungo termine	171	1.180	320	0,0%	-72,9%
Fondi pensione aperti	203.008	153.767	184.775	24,2%	20,2%
Imprese italiane-extra UE	773.195	670.024	762.845	100,0%	13,9%

€ 1,4 mld, € 5,2 mld da inizio anno (l'11,8% dei premi). In merito alla tipologia dei prodotti commercializzati, nel III° trimestre le polizze di *ramo I* sono state pari a € 8,8 mld, in progressivo calo rispetto ai trimestri precedenti (-17,6% rispetto al II° trimestre); da inizio anno l'ammontare di nuova produzione è rappresentato per il 76,1% da polizze di questa tipologia, per un importo pari a 33,4 mld. In calo anche le polizze di *ramo V* che nel III° trimestre sono state pari a € 503 mln, il 6,9% in meno rispetto al trimestre precedente; da gennaio la raccolta di tali polizze ha raggiunto € 1,8 mld, il 4,0% della nuova produzione complessiva. Il comparto *linked*, pari nel III° trimestre a 2,4 mld di premi raccolti, ha registrato un calo del 13,0% rispetto al trimestre precedente, raggiungendo nei primi nove mesi dell'anno un volume di nuovi affari pari a € 8,1 mld (il 18,5% dell'intera raccolta). I *fondi pensione aperti* sono stati pari a € 204 mln (+18,7% rispetto al II° trimestre) mentre da gennaio hanno raggiunto € 600 mln, solo l'1,4% dell'intero portafoglio di nuova produzione vita. La raccolta di nuovi premi relativi a polizze di *ramo IV* è stata pari a € 1,2 mln (-68,4% rispetto al trimestre precedente), € 6,6 mln da inizio anno.

Migliaia di euro

RAMO/PRODOTTO	Premi nel I° Trim. 2011	Premi nel II° Trim. 2011	Premi nel III° Trim. 2011	Variaz. III° trim./ II° trim.	Premi da inizio anno
Vita - ramo I	13.875.648	10.707.087	8.817.301	-17,6%	33.400.037
Capitalizzazioni - ramo V	728.108	540.871	503.343	-6,9%	1.772.322
Linked - ramo III	2.968.022	2.748.832	2.392.754	-13,0%	8.109.608
Malattia a lungo termine	1.354	3.947	1.249	-68,4%	6.550
Fondi pensione aperti	224.288	171.865	203.939	18,7%	600.093
Imprese italiane-extra UE	17.797.420	14.172.602	11.918.587	-15,9%	43.888.609