

Settore Polizze Individuali – Mese: aprile 2006

Executive Summary

Nel mese di aprile si è registrata una contrazione della raccolta premi relativa alle nuove polizze individuali che è ammontata a € 3.565 mln (-23% rispetto al mese di aprile 2005); nonostante la positiva raccolta registrata nel mese di marzo (+17% rispetto a marzo 2005), la nuova produzione da inizio anno si riduce del 6,3% rispetto allo stesso periodo dell'anno precedente. Il lavoro svolto dalle imprese U.E.

operanti in libertà di stabilimento e in libera prestazione di servizi, nel mese di aprile 2006, è stato pari a € 243 mln (+27,1% rispetto allo stesso mese del 2005). Da inizio anno la raccolta premi di queste imprese ha raggiunto nel complesso un volume pari a € 1,8 mld con una crescita del 7,4%.

Aprile 2006: Nuova Produzione emessa da parte di imprese italiane ed extra-U.E. (migliaia di euro)

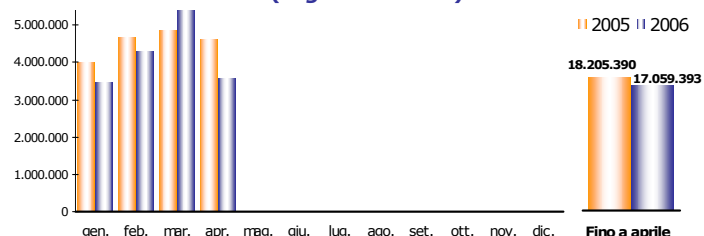
CANALE DISTRIBUTIVO	Premi nel mese	Distrib. (%)	Var. (%) 06/05	Premi da inizio anno	Distrib. (%)	Var. (%) 06/05	RAMO/PRODOTTO	Premi nel mese	Distrib. (%)	Var. (%) 06/05	Premi da inizio anno	Distrib. (%)	Var. (%) 06/05
Agenti	371.394	10,4%	-22,4%	1.897.988	11,1%	2,9%	Tradizionali - ramo I	1.549.262	43,5%	-26,0%	6.605.621	38,7%	-12,7%
Agenzie in Economia	151.152	4,2%	-20,2%	1.228.822	7,2%	19,1%	Tradizionali - ramo V	357.457	10,0%	-27,1%	2.454.757	14,4%	-9,7%
Sportelli bancari e postali	2.852.688	80,0%	-23,8%	12.966.530	76,0%	-9,1%	Linked - ramo III	1.657.522	46,5%	-19,0%	7.989.609	46,8%	1,1%
Promotori finanziari	183.727	5,2%	-14,3%	901.679	5,3%	-12,4%	- di cui: unit-linked	795.199	22,3%	-0,8%	3.866.019	22,7%	18,0%
Altre forme (inclusi Broker)	6.112	0,2%	-6,3%	64.374	0,4%	82,8%	- di cui: index-linked	862.323	24,2%	-30,8%	4.123.589	24,2%	-10,8%
Totale	3.565.073	100,0%	-23,0%	17.059.393	100,0%	-6,3%	Malattia a lungo termine	19	0,0%	-32,1%	101	0,0%	-98,9%
							Fondi pensione	812	0,0%	21,7%	9.306	0,1%	29,4%
							Totale	3.565.073	100,0%	-23,0%	17.059.393	100,0%	-6,3%
							<i>di cui: forme pens. ind.</i>	16.327	0,5%	-2,4%	86.844	0,5%	20,7%

Ripartizione % per tipologia di premio

Da inizio anno

CANALE DISTRIBUTIVO	Unici	Annui	Ricorrenti	Totale
Agenti	82,7%	4,4%	12,9%	100,0%
Agenzie in economia	89,0%	8,3%	2,6%	100,0%
Sportelli bancari e postali	95,3%	0,0%	4,7%	100,0%
Promotori finanziari	78,9%	0,7%	20,4%	100,0%
Altre forme (inclusi Broker)	93,7%	0,6%	5,7%	100,0%
Totale	92,6%	1,2%	6,3%	100,0%
Var. (%) 06/05	-7,1%	2,9%	5,5%	-6,3%

Raccolta premi della nuova produzione Vita - Polizze individuali (Migliaia di euro)



La contrazione degli sportelli bancari e postali (-23,8% rispetto ad aprile del 2005) ha inciso su tutto l'andamento della nuova produzione; da inizio anno la raccolta è stata di circa € 13 mld con un decremento del 9,1% rispetto allo stesso periodo del 2005. Stesso andamento, rispetto ad aprile 2005, si è registrato nel canale agenti (-22,4%) e nel canale agenzie in economia (-20,2%); i nuovi premi emessi ad aprile 2006 sono stati pari rispettivamente a € 371 mln e a € 151 mln. Da inizio anno, la crescita più evidente si è registrata comunque tra le agenzie in economia: +19,1% a fronte di una raccolta premi pari a € 1,2 mld. Sempre in calo l'attività dei promotori finanziari, i cui premi nel mese di aprile 2006 sono stati pari a € 184 mln, con un calo del 14,3%; da inizio anno questo canale ha raccolto circa € 1 mld di premi. Tra i prodotti tradizionali si registra una diminuzione generale dei premi emessi: le nuove polizze di ramo I hanno raccolto circa € 1,5 mld mentre quelle di ramo V raggiungono un ammontare pari a € 0,4 mld. Da inizio anno il ramo che registra la maggiore contrazione è il ramo I (-12,7%) a fronte di una raccolta

premi pari a € 6,6 mld. Anche l'intero comparto "linked" diminuisce (-19% rispetto ad aprile 2005); l'andamento è stato particolarmente influenzato dal calo di oltre il 30% dei premi relativi alle polizze index. Da inizio anno i premi relativi a queste polizze sono stati pari a € 4,1 mld con una diminuzione del 10,8% rispetto alla stesso periodo dell'anno precedente. Immutato l'andamento delle polizze unit rispetto ad aprile 2005, mentre è in crescita quello da inizio anno (+18,0%), dove il mercato rimane concentrato su prodotti unit di tipo "classico" con un volume premi superiore a € 3 mld. Le nuove adesioni a forme pensionistiche individuali diminuiscono del 2,4% rispetto ad aprile 2005. Da gennaio la raccolta è stata pari a € 87 mln con una crescita del 20,7%. Da inizio anno i premi unici diminuiscono del 7,1%, mentre gli annui e i ricorrenti aumentano rispettivamente del 2,9% e del 5,5% rispetto allo stesso periodo del 2005. L'importo medio dei premi unici è stato di quasi € 21.000, mentre quello dei premi annui e ricorrenti è ammontato rispettivamente a circa € 1.150 e € 5.150.

Sportelli bancari e postali - Aprile 2006

Migliaia di euro

RAMO/PRODOTTO	Premi nel mese	Distrib. (%)	Var. (%) 06/05
Tradizionali - ramo I	1.165.130	40,8%	-32,0%
Tradizionali - ramo V	248.579	8,7%	-13,4%
Linked - ramo III	1.438.730	50,4%	-17,4%
- di cui: unit-linked	606.783	21,3%	5,8%
- di cui: index-linked	831.947	29,2%	-28,8%
Malattia a lungo termine	-	0,0%	n.d.
Fondi pensione	250	0,0%	89,9%
Totale	2.852.688	100,0%	-23,8%
di cui: forme pens. ind.	3.241	0,1%	0,1%

Nel mese di aprile i premi raccolti attraverso gli sportelli bancari e postali (l'80% dell'intera nuova produzione) sono stati pari a € 2.853 mln (-23,8% rispetto ad aprile 2005).

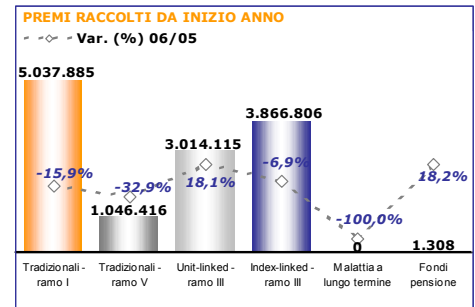
Le polizze tradizionali continuano a registrare una diminuzione nella raccolta premi rispetto all'analogo periodo dell'anno precedente; la maggiore contrazione è registrata dalle polizze di ramo I con il 32,0% in meno rispetto ad aprile 2005, seguita da quella più contenuta delle polizze di ramo V pari a -13,4%.

Il mercato dei prodotti "linked" (ramo III) raggiunge nel mese di aprile un ammontare premi complessivo pari a € 1.439 mln (-17,4% rispetto allo stesso mese del 2005). Tale risultato è determinato principalmente dall'andamento delle polizze index che, con

un calo del 28,8% rispetto ad aprile 2005, registrano un volume premi pari a solo € 832 mln, importo ben al di sotto di quello rilevato nei due mesi precedenti.

Le forme pensionistiche individuali raccolgono un volume premi/contributi pari a € 3,2 mln, invariato rispetto al 2005.

Quasi la totalità delle nuove polizze (circa il 94%) è rappresentata da contratti a premio unico, mentre la restante quota è destinata a contratti stipulati a premio periodico.



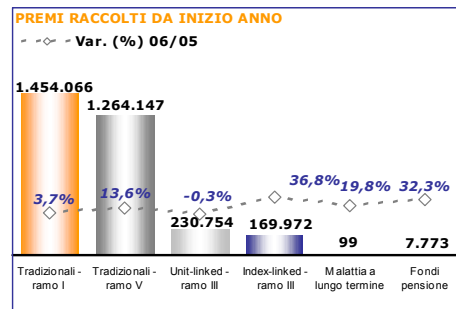
Agenti e Agenzie in economia - Aprile 2006

Gli agenti e le agenzie in economia hanno raccolto premi pari a € 523 mln (circa il 15% dell'intera nuova produzione) con un decremento del 21,7% rispetto ad aprile 2005.

Nel mese di aprile la raccolta si è largamente concentrata su polizze di tipo tradizionale di ramo I (oltre il 67%) e su una più modesta quota delle polizze di ramo V (circa il 19%); specificatamente € 351 mln sono afferenti alle polizze di ramo I con un incremento del 6,3% rispetto allo stesso mese dell'anno precedente, mentre € 97 mln sono relativi alle polizze di ramo V che diminuiscono del 48,1% (calo dovuto principalmente alle agenzie in economia). In aprile, contrariamente al

mese precedente, il ramo III registra un volume premi in diminuzione (-51,0% rispetto allo stesso periodo dell'anno precedente): nel dettaglio -51,6% per le unit a fronte di un importo premi di € 55 mln e -49,0% per le index che raccolgono circa € 18 mln.

Le nuove adesioni a forme pensionistiche individuali sono state pari a € 8,9 mln, con un decremento del 12,7% rispetto ad aprile 2005.



Migliaia di euro

RAMO/PRODOTTO	Premi nel mese	Distrib. (%)	Var. (%) 06/05
Tradizionali - ramo I	351.970	67,4%	6,3%
Tradizionali - ramo V	97.145	18,6%	-48,1%
Linked - ramo III	72.975	14,0%	-51,0%
- di cui: unit-linked	55.109	10,5%	-51,6%
- di cui: index-linked	17.866	3,4%	-49,0%
Malattia a lungo termine	17	0,0%	-5,6%
Fondi pensione	438	0,1%	-9,3%
Totale	522.546	100,0%	-21,7%
di cui: forme pens. ind.	8.859	1,7%	-12,7%

Circa l'82% dei contratti stipulati è a premio unico, mentre il restante 18% è rappresentato da contratti a premio periodico.

Promotori finanziari - Aprile 2006

Migliaia di euro

RAMO/PRODOTTO	Premi nel mese	Distrib. (%)	Var. (%) 06/05
Tradizionali - ramo I	31.398	17,1%	-34,2%
Tradizionali - ramo V	6.627	3,6%	-39,8%
Linked - ramo III	145.579	79,2%	-6,4%
- di cui: unit-linked	133.069	72,4%	16,8%
- di cui: index-linked	12.510	6,8%	-69,9%
Malattia a lungo termine	-	0,0%	-100,0%
Fondi pensione	124	0,1%	137,2%
Totale	183.727	100,0%	-14,3%
di cui: forme pens. ind.	4.213	2,3%	27,1%

Nel mese di aprile i promotori finanziari hanno raccolto nuovi premi per € 184 mln (oltre il 5% dell'intera nuova produzione) con un decremento del 14,3% rispetto allo stesso mese dell'anno precedente.

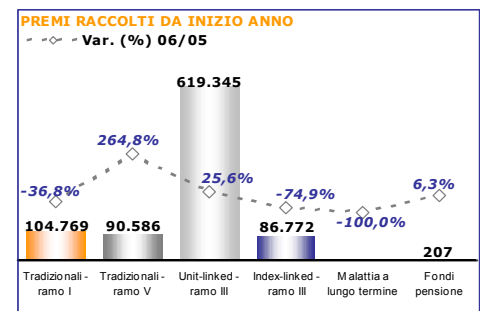
Rispetto ad aprile 2005, le polizze tradizionali registrano una forte contrazione di premi emessi in entrambi i rami: -34,2% per le polizze di ramo I (a fronte di un volume premi pari a € 31 mln) e -39,8% per le polizze di ramo V (che raggiungono circa € 7 mln).

Anche il mercato "linked", con una raccolta pari a € 146 mln, registra un andamento negativo (-6,4% rispetto allo stesso mese dell'anno precedente); tale decremento è determinato principalmente dalla raccolta delle index e delle polizze unit di tipo "garantito" (rispettivamente pari a -69,9% e -49,5% in

confronto ad aprile 2005) a fronte di un volume premi più che raddoppiato relativo alle polizze unit di tipo "classico".

I premi/contributi relativi alle forme pensionistiche individuali sono stati pari a € 4,2 mln e registrano un incremento del 27,1% rispetto ad aprile 2005.

L'ammontare della nuova produzione è rappresentato per l'85% da contratti a premio unico, mentre il restante 15% è rappresentato da contratti a premio periodico.



Serie storica

Lavoro svolto da imprese italiane ed extra-U.E.

Migliaia di euro

Anno	Mese	Premi nel mese	<i>Δ % rispetto a stessi periodi anno precedente</i>		
			1 mese	3 mesi	da inizio anno
2003	Gennaio	2.330.779	-9,4	n.d.	-9,4
	Febbraio	3.792.332	24,7	n.d.	9,1
	Marzo	5.214.931	32,0	18,5	18,5
	Aprile	3.697.424	17,9	25,4	18,4
	Maggio	3.895.213	6,8	19,3	15,8
	Giugno	4.739.424	0,0	7,0	12,2
	Luglio	3.856.630	16,2	6,7	12,8
	Agosto	3.208.003	70,6	18,8	16,9
	Settembre	3.095.888	26,7	33,0	17,8
	Ottobre	4.141.625	15,5	32,1	17,5
	Novembre	3.969.268	20,3	20,1	17,8
	Dicembre	4.392.492	7,2	13,9	16,7
2004	Gennaio	2.592.285	11,2	12,6	11,2
	Febbraio	3.247.345	-14,4	0,1	-4,6
	Marzo	4.587.396	-12,0	-8,0	-8,0
	Aprile	3.714.618	0,5	-9,1	-5,9
	Maggio	4.254.622	9,2	-2,0	-2,8
	Giugno	4.485.954	-5,3	1,0	-3,3
	Luglio	4.770.172	23,7	8,2	0,5
	Agosto	2.500.882	-22,0	-0,4	-1,9
	Settembre	3.476.509	12,3	5,8	-0,6
	Ottobre	4.210.730	1,7	-2,5	-0,3
	Novembre	4.182.836	5,4	5,9	0,2
	Dicembre	5.056.672	15,1	7,6	1,6
2005	Gennaio	4.010.800	54,7	21,0	54,7
	Febbraio	4.695.231	44,6	34,5	49,1
	Marzo	4.867.390	6,1	30,2	30,2
	Aprile	4.631.969	24,7	22,9	28,7
	Maggio	5.239.893	23,2	17,4	27,4
	Giugno	4.588.832	2,3	16,1	22,5
	Luglio	4.640.475	-2,7	7,1	18,2
	Agosto	3.563.585	42,5	8,8	20,2
	Settembre	3.638.472	4,7	10,2	18,6
	Ottobre	4.562.036	8,3	15,5	17,4
	Novembre	4.650.949	11,2	8,3	16,8
	Dicembre	3.939.128	-22,1	-2,2	12,6
2006	Gennaio	3.485.660	-13,1	-8,9	-13,1
	Febbraio	4.293.356	-8,6	-14,9	-10,6
	Marzo	5.715.305	17,4	-0,6	-0,6
	Aprile	3.565.073	-23,0	-4,4	-6,3
	Maggio				
	Giugno				
	Luglio				
	Agosto				
	Settembre				
	Ottobre				
	Novembre				
	Dicembre				