

Settore Polizze Individuali – Mese: maggio 2006

Executive Summary

È in contrazione nel mese di maggio la raccolta premi relativa alle nuove polizze individuali: -21,6% rispetto al mese di maggio 2005, per un volume premi di € 4.124 mln. Da inizio anno la nuova produzione Vita è diminuita del 9,7% e i nuovi premi sono ammontati a € 21 mld.

Nel mese di maggio i premi raccolti dalle imprese U.E. operanti in libertà di stabilimento e in libera prestazione di servizi, si sono attestati a € 491 mln; da gennaio 2006 la raccolta premi di queste imprese ha raggiunto nel complesso un volume pari a € 2,3 mld.

Maggio 2006: Nuova Produzione emessa da parte di imprese italiane ed extra-U.E. (migliaia di euro)

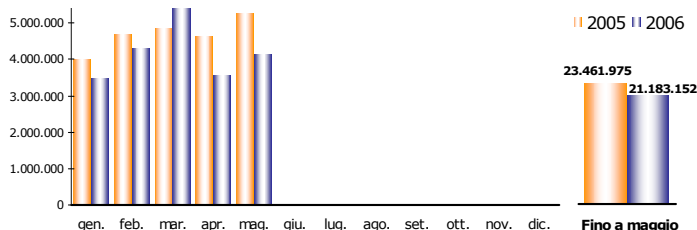
CANALE DISTRIBUTIVO	Premi nel mese	Distrib. (%)	Var. (%) 06/05	Premi da inizio anno	Distrib. (%)	Var. (%) 06/05	RAMO/PRODOTTO	Premi nel mese	Distrib. (%)	Var. (%) 06/05	Premi da inizio anno	Distrib. (%)	Var. (%) 06/05
Agenti	518.949	12,6%	-19,9%	2.416.938	11,4%	-3,1%	Tradizionali - ramo I	1.894.689	45,9%	-13,2%	8.500.310	40,1%	-12,9%
Agenzie in Economia	111.295	2,7%	-11,7%	1.340.118	6,3%	15,8%	Tradizionali - ramo V	285.951	6,9%	-56,6%	2.740.707	12,9%	-18,9%
Sportelli bancari e postali	3.168.427	76,8%	-25,3%	16.134.957	76,2%	-12,8%	Linked - ramo III	1.941.992	47,1%	-19,5%	9.931.601	46,9%	-3,7%
Promotori finanziari	322.513	7,8%	37,4%	1.224.192	5,8%	-3,2%	- di cui: unit-linked	918.079	22,3%	-9,4%	4.784.098	22,6%	11,5%
Altre forme (inclusi Broker)	2.574	0,1%	-62,0%	66.948	0,3%	59,4%	- di cui: index-linked	1.023.913	24,8%	-26,8%	5.147.502	24,3%	-14,5%
Totale	4.123.759	100,0%	-21,6%	21.183.152	100,0%	-9,7%	Malattia a lungo termine	28	0,0%	-10,0%	129	0,0%	-98,6%
							Fondi pensione	1.100	0,0%	29,2%	10.406	0,0%	29,3%
							Totale	4.123.759	100,0%	-21,6%	21.183.152	100,0%	-9,7%
							- di cui: forme pens. ind.	20.702	0,5%	-0,3%	107.546	0,5%	16,0%

Ripartizione % per tipologia di premio

Da inizio anno

CANALE DISTRIBUTIVO	Unici	Annui	Ricorrenti	Totale
Agenti	82,5%	4,4%	13,1%	100,0%
Agenzie in economia	87,8%	9,5%	2,7%	100,0%
Sportelli bancari e postali	95,6%	0,0%	4,4%	100,0%
Promotori finanziari	82,3%	0,6%	17,1%	100,0%
Altre forme (inclusi Broker)	92,7%	0,8%	6,5%	100,0%
Totale	92,8%	1,2%	6,0%	100,0%
Var. (%) 06/05	-10,7%	1,0%	5,6%	-9,7%

Raccolta premi della nuova produzione Vita - Polizze individuali (Migliaia di euro)



È soprattutto l'attività degli sportelli bancari e postali che registra il calo più evidente nella raccolta premi (-25,3% rispetto a maggio 2005); da inizio anno i nuovi premi hanno superato € 16 mld con un decremento del 12,8% rispetto allo stesso periodo del 2005. Subisce una battuta d'arresto, rispetto a maggio 2005, anche l'attività svolta dal canale agenti (-19,9%) e dal canale agenzie in economia (-11,7%); i nuovi premi emessi a maggio 2006 sono stati pari rispettivamente a € 519 mln e a € 111 mln. Il risultato migliore da inizio anno, si è registrato tra le agenzie in economia: +15,8% a fronte di una raccolta premi pari a € 1,3 mld. Per la prima volta nel 2006, risulta in aumento la raccolta dei promotori finanziari (+37,4% rispetto allo stesso mese del 2005), i cui premi nel mese di maggio sono stati pari a € 323 mln; da inizio anno questo canale ha raccolto € 1,2 mld di premi in lieve riduzione (-3,2%) rispetto ai primi cinque mesi del 2005. Il calo della nuova produzione è in larga parte determinato dalla contrazione dei prodotti tradizionali: le nuove polizze di ramo I sono diminuite da inizio anno del 12,9% rispetto allo stesso periodo del 2005, mentre quelle di ramo V hanno registrato

una diminuzione ancora più forte e pari al 18,9%. L'intero comparto "linked" risente del rallentamento dell'attività delle banche (-19,5% rispetto a maggio 2005); significativo è stato il calo del 26,8% dei premi relativi alle polizze index. Da inizio anno tali polizze hanno raccolto € 5,1 mld di premi con una diminuzione del 14,5% rispetto alla stesso periodo dell'anno precedente. Anche l'andamento delle polizze unit rispetto a maggio 2005 registra una diminuzione (-9,4%), mentre è in crescita quello da inizio anno (+11,5%), dove il mercato rimane concentrato su prodotti unit di tipo "classico" con un volume premi di poco inferiore a € 4 mld. Stabile rispetto a maggio 2005 il volume dei premi/contributi relativi a prodotti assicurativi con fini previdenziali. Da gennaio la raccolta è stata pari a € 108 mln con una crescita del 16,0%. Da inizio anno i premi unici diminuiscono del 10,7%, mentre gli annui e i ricorrenti aumentano rispettivamente dell'1,0% e del 5,6% rispetto allo stesso periodo del 2005. L'importo medio dei premi unici è stato di € 21.000, mentre quello dei premi annui e ricorrenti è risultato rispettivamente di circa € 1.130 e € 4.930.

Sportelli bancari e postali - Maggio 2006

Migliaia di euro

RAMO/PRODOTTO	Premi nel mese	Distrib. (%)	Var. (%) 06/05
Tradizionali - ramo I	1.477.185	46,6%	-15,1%
Tradizionali - ramo V	181.349	5,7%	-47,5%
Linked - ramo III	1.509.603	47,6%	-30,0%
- di cui: unit-linked	711.053	22,4%	-19,0%
- di cui: index-linked	798.550	25,2%	-37,5%
Malattia a lungo termine	-	0,0%	n.d.
Fondi pensione	291	0,0%	131,6%
Totale	3.168.427	100,0%	-25,3%
di cui: forme pens. ind.	3.983	0,1%	-16,0%

Nel mese di maggio i premi raccolti attraverso gli sportelli bancari e postali (il 77% dell'intera nuova produzione) sono stati pari a € 3.168 mln (-25,3% rispetto a maggio 2005).

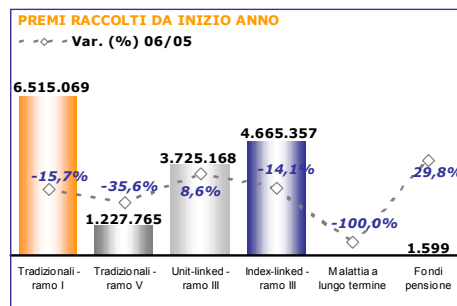
I premi afferenti alle polizze di ramo I sono in diminuzione del 15,1% rispetto all'analogo periodo dell'anno precedente, a fronte di un importo pari a € 1.477 mln; ancora più marcata la diminuzione osservata per le polizze di ramo V che, rispetto a maggio 2005, dimezzano il loro ammontare attestandosi a € 181 mln.

Il mercato dei prodotti linked (ramo III) raggiunge nel mese di maggio un volume premi complessivo pari a € 1.510 mln (-30,0% rispetto allo stesso mese del 2005).

Tale andamento è dovuto essenzialmente al forte calo registrato dalle polizze index (-37,5% rispetto a maggio 2005), con un volume premi di poco inferiore a € 800 mln.

Le forme pensionistiche individuali raccolgono un volume premi/contributi pari a quasi € 4,0 mln, in diminuzione del 16,0% rispetto allo stesso mese del 2005.

Quasi la totalità di tutte le nuove polizze (il 97%) è rappresentata da contratti a premio unico, mentre la restante quota è destinata a contratti stipulati a premio periodico.



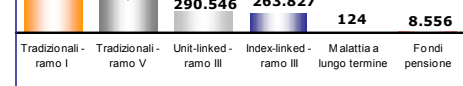
Agenti e Agenzie in economia - Maggio 2006

Gli agenti e le agenzie in economia hanno raccolto premi pari a € 630 mln (poco oltre il 15% dell'intera nuova produzione) con un decremento del 18,6% rispetto allo stesso mese del 2005.

Il 75% della raccolta è afferente a polizze di tipo tradizionale: il 60% è rappresentato da polizze di ramo I per un ammontare pari a € 379 mln (-1,6% rispetto a maggio 2005) e la restante quota da polizze di ramo V che, con un decremento del 67,9% rispetto allo stesso mese dell'anno precedente, raggiunge un volume premi pari a € 97 mln.

Nel mese di maggio, contrariamente al mese precedente, il ramo III registra un marcato aumento della raccolta del 78,0% rispetto a maggio 2005, a fronte di un importo premi pari a € 154 mln (quasi un quarto dell'intera raccolta del canale); nel dettaglio le unit raddoppiano il loro volume premi, grazie soprattutto all'andamento delle polizze di tipo "classico", mentre le index registrano un incremento del 60,6%.

Le nuove adesioni a forme pensionistiche individuali sono state pari a € 11 mln, con un decremento dell'8,7% rispetto a maggio 2005.



Migliaia di euro

RAMO/PRODOTTO	Premi nel mese	Distrib. (%)	Var. (%) 06/05
Tradizionali - ramo I	378.696	60,1%	-1,6%
Tradizionali - ramo V	97.093	15,4%	-67,9%
Linked - ramo III	153.648	24,4%	78,0%
- di cui: unit-linked	59.792	9,5%	114,5%
- di cui: index-linked	93.855	14,9%	60,6%
Malattia a lungo termine	25	0,0%	49,9%
Fondi pensione	783	0,1%	24,3%
Totale	630.245	100,0%	-18,6%
di cui: forme pens. ind.	11.552	1,8%	-8,7%

Oltre l'80% dei contratti stipulati è a premio unico, mentre il restante 20% è rappresentato da contratti a premio periodico.

Promotori finanziari - Maggio 2006

Migliaia di euro

RAMO/PRODOTTO	Premi nel mese	Distrib. (%)	Var. (%) 06/05
Tradizionali - ramo I	37.747	11,7%	-34,8%
Tradizionali - ramo V	6.336	2,0%	5,3%
Linked - ramo III	278.405	86,3%	63,1%
- di cui: unit-linked	146.923	45,6%	37,0%
- di cui: index-linked	131.482	40,8%	107,2%
Malattia a lungo termine	-	0,0%	-100,0%
Fondi pensione	26	0,0%	-73,1%
Totale	322.513	100,0%	37,4%
di cui: forme pens. ind.	5.142	1,6%	53,3%

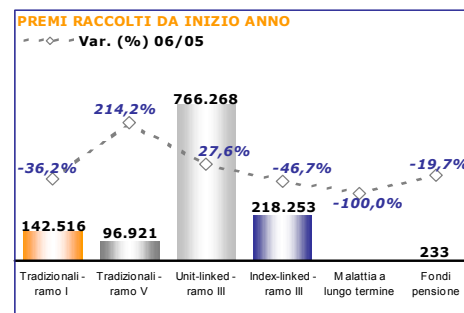
Nel mese di maggio i promotori finanziari hanno raccolto nuovi premi per € 323 mln (circa l'8% dell'intera nuova produzione), con un incremento del 37,4% rispetto allo stesso mese dell'anno precedente.

Determinante è stata la ripresa del mercato "linked" (+63,1% rispetto allo stesso mese dell'anno precedente) per un importo premi pari a € 278 mln; tale andamento è dovuto principalmente alla favorevole raccolta delle index e delle polizze unit di tipo "classico" (rispettivamente pari a +107,2% e +136,9% rispetto a maggio 2005). Positiva, anche se con valori decisamente più contenuti, la raccolta premi di polizze afferenti al ramo V che, con un incremento del 5,3%, porta il volume della

nuova produzione a € 6 mln. Le polizze tradizionali di ramo I, rispetto a maggio 2005, registrano ancora una contrazione (-34,8%) a fronte di un importo premi pari a € 38 mln.

I premi/contributi relativi alle forme pensionistiche individuali sono stati pari a € 5,1 mln aumentando del 53,3% rispetto a maggio 2005.

L'ammontare della nuova produzione è rappresentato per il 92% da contratti a premio unico, mentre il restante 18% è rappresentato da contratti a premio periodico.



Serie storica

Lavoro svolto da imprese italiane ed extra-U.E.

Migliaia di euro

Anno	Mese	Premi nel mese	Δ % rispetto a stesso periodo anno precedente		
			1 mese	3 mesi	da inizio anno
2003	Gennaio	2.330.779	-9,4	n.d.	-9,4
	Febbraio	3.792.332	24,7	n.d.	9,1
	Marzo	5.214.931	32,0	18,5	18,5
	Aprile	3.697.424	17,9	25,4	18,4
	Maggio	3.895.213	6,8	19,3	15,8
	Giugno	4.739.424	0,0	7,0	12,2
	Luglio	3.856.630	16,2	6,7	12,8
	Agosto	3.208.003	70,6	18,8	16,9
	Settembre	3.095.888	26,7	33,0	17,8
	Ottobre	4.141.625	15,5	32,1	17,5
	Novembre	3.969.268	20,3	20,1	17,8
	Dicembre	4.392.492	7,2	13,9	16,7
2004	Gennaio	2.592.285	11,2	12,6	11,2
	Febbraio	3.247.345	-14,4	0,1	-4,6
	Marzo	4.587.396	-12,0	-8,0	-8,0
	Aprile	3.714.618	0,5	-9,1	-5,9
	Maggio	4.254.622	9,2	-2,0	-2,8
	Giugno	4.485.954	-5,3	1,0	-3,3
	Luglio	4.770.172	23,7	8,2	0,5
	Agosto	2.500.882	-22,0	-0,4	-1,9
	Settembre	3.476.509	12,3	5,8	-0,6
	Ottobre	4.210.730	1,7	-2,5	-0,3
	Novembre	4.182.836	5,4	5,9	0,2
	Dicembre	5.056.672	15,1	7,6	1,6
2005	Gennaio	4.010.800	54,7	21,0	54,7
	Febbraio	4.695.231	44,6	34,5	49,1
	Marzo	4.867.390	6,1	30,2	30,2
	Aprile	4.631.969	24,7	22,9	28,7
	Maggio	5.256.585	23,5	17,5	27,5
	Giugno	4.588.832	2,3	16,2	22,6
	Luglio	4.640.475	-2,7	7,2	18,2
	Agosto	3.563.585	42,5	8,8	20,2
	Settembre	3.638.472	4,7	10,2	18,6
	Ottobre	4.562.036	8,3	15,5	17,5
	Novembre	4.650.949	11,2	8,3	16,9
	Dicembre	3.939.128	-22,1	-2,2	12,7
2006	Gennaio	3.485.660	-13,1	-8,9	-13,1
	Febbraio	4.293.356	-8,6	-14,9	-10,6
	Marzo	5.715.305	17,4	-0,6	-0,6
	Aprile	3.565.073	-23,0	-4,4	-6,3
	Maggio	4.123.759	-21,6	-9,2	-9,7
	Giugno				
	Luglio				
	Agosto				
	Settembre				
	Ottobre				
	Novembre				
	Dicembre				