

Settore Polizze Individuali – Mese: marzo 2006

Executive Summary

Nel mese di marzo, a differenza dei due mesi precedenti, si registra - relativamente alle nuove polizze individuali - una crescita della raccolta premi rispetto al mese di marzo 2005 (+17,2%) per un importo premi pari a € 5.716 mln; da inizio anno i nuovi premi sono stati pari a € 13.499 mln, sostanzialmente in linea con il primo trimestre dell'anno precedente (cfr. allegato I). Un andamento positivo

si osserva anche nel lavoro svolto dalle imprese U.E. operanti in libertà di stabilimento e in libera prestazione di servizi i cui premi emessi, nel mese di marzo, sono più che raddoppiati rispetto allo stesso mese del 2005. Da inizio anno l'incremento registrato è stato del 4,8% per un volume premi pari a € 1.532 mln.

Marzo 2006: Nuova Produzione emessa da parte di imprese italiane ed extra-U.E. (migliaia di euro)

CANALE DISTRIBUTIVO	Premi nel mese	Distrib. (%)	Var. (%) 06/05	Premi da inizio anno	Distrib. (%)	Var. (%) 06/05	RAMO/PRODOTTO	Premi nel mese	Distrib. (%)	Var. (%) 06/05	Premi da inizio anno	Distrib. (%)	Var. (%) 06/05
Agenti	809.955	14,2%	66,0%	1.520.392	11,3%	11,5%	Tradizionali - ramo I	1.777.052	31,1%	-6,0%	5.060.874	37,5%	-7,7%
Agenzie in Economia	482.990	8,5%	63,2%	1.079.350	8,0%	27,9%	Tradizionali - ramo V	987.754	17,3%	31,2%	2.052.976	15,2%	-6,3%
Sportelli bancari e postali	4.070.889	71,2%	10,9%	10.122.221	75,0%	-3,9%	Linked - ramo III	2.949.213	51,6%	32,1%	6.339.483	47,0%	8,1%
Promotori finanziari	330.524	5,8%	-20,0%	719.101	5,3%	-12,0%	- di cui: unit-linked	1.520.773	26,6%	57,2%	3.076.194	22,8%	24,0%
Altre forme (inclusi Broker)	21.159	0,4%	159,4%	58.322	0,4%	103,0%	- di cui: index-linked	1.428.440	25,0%	12,9%	3.263.288	24,2%	-3,5%
Totale	5.715.517	100,0%	17,2%	13.499.387	100,0%	-0,7%	Malattia a lungo termine	13	0,0%	-67,5%	37.555	0,3%	-16,6%
							Fondi pensione	1.485	0,0%	2,5%	8.499	0,1%	21,4%
							Totale	5.715.517	100,0%	17,2%	13.499.387	100,0%	-0,7%
							- di cui: forme pens. ind.	30.603	0,5%	25,4%	70.626	0,5%	27,5%

Ripartizione % per tipologia di premio

Da inizio anno

CANALE DISTRIBUTIVO	Unici	Annui	Ricorrenti	Totale
Agenti	82,8%	4,1%	13,1%	100,0%
Agenzie in economia	90,0%	7,2%	2,7%	100,0%
Sportelli bancari e postali	95,6%	0,0%	4,3%	100,0%
Promotori finanziari	77,4%	0,6%	21,9%	100,0%
Altre forme (inclusi Broker)	93,5%	0,6%	6,0%	100,0%
Totale	92,8%	1,1%	6,1%	100,0%
Var. (%) 06/05	-1,6%	4,9%	15,0%	-0,7%

Raccolta premi della nuova produzione Vita - Polizze individuali (Migliaia di euro)



Nel mese di marzo la raccolta premi degli sportelli bancari e postali registra una crescita del 10,9% rispetto allo stesso mese del 2005; da inizio anno tale importo ammonta a € 10.122 mln con un decremento del 3,9% rispetto allo stesso periodo dell'anno precedente. In forte recupero la raccolta degli agenti e delle agenzie in economia i cui premi, rispetto a marzo 2005, crescono rispettivamente del 66,0% e 63,2%; da inizio anno l'importo premi ammonta a € 1.520 mln per gli agenti (con una crescita dell'11,5%) e 1.079 mln per le agenzie in economia (con una crescita del 27,9%).

A marzo l'unica variazione negativa è quella osservata nei promotori finanziari, la cui raccolta premi diminuisce del 20,0% rispetto all'analogo periodo dell'anno precedente. Tra le polizze tradizionali si registra, rispetto a marzo 2005, ancora una variazione negativa della raccolta premi di ramo I (-6,0%) mentre è in sensibile ripresa quella delle polizze di ramo V (+31,2%). Da inizio anno il volume premi ammonta a € 5.061 mln per il ramo I e € 2.053 mln per il ramo V.

Molto positiva la raccolta premi dell'intero mercato "linked" (ramo III) che a marzo 2006 aumenta del 32,1%, a causa principalmente dell'incremento delle polizze unit (+57,2%). Nel mese di marzo la raccolta premi di ramo III ha raggiunto € 2.949 mln - il 51,6% dell'intera nuova produzione, equamente ripartita fra le polizze index e le polizze unit. Le nuove adesioni a forme pensionistiche individuali registrano un aumento del 25,4% rispetto a marzo 2005; da gennaio la raccolta è stata pari a € 71 mln con una crescita del 27,5%.

Il new business è concentrato su contratti a premio unico. Da inizio anno i premi unici diminuiscono leggermente dell'1,6%, mentre gli annui e i ricorrenti aumentano rispettivamente del 4,9% e del 15,0% rispetto allo stesso periodo dello scorso anno. L'importo medio dei premi unici è stato di circa € 22.000, mentre quello dei premi annui e ricorrenti è ammontato rispettivamente a circa € 1.150 e quasi € 5.000.

Sportelli bancari e postali - Marzo 2006

Migliaia di euro

RAMO/PRODOTTO	Premi nel mese	Distrib. (%)	Var. (%) 06/05
Tradizionali - ramo I	1.303.282	32,0%	-10,5%
Tradizionali - ramo V	275.038	6,8%	-37,9%
Linked - ramo III	2.492.172	61,2%	40,8%
- di cui: unit-linked	1.238.061	30,4%	59,6%
- di cui: index-linked	1.254.111	30,8%	26,1%
Malattia a lungo termine	-	0,0%	n.d.
Fondi pensione	396	0,0%	-10,2%
Totale	4.070.889	100,0%	10,9%
di cui: forme pens. ind.	5.497	0,1%	27,1%

Nel mese di marzo i premi raccolti attraverso gli sportelli bancari e postali (il 71,2% dell'intera nuova produzione) sono stati pari a € 4.071 mln (+10,9% rispetto a marzo 2005).

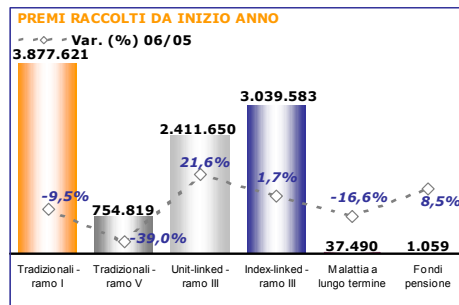
Le polizze tradizionali continuano a registrare una diminuzione nella raccolta rispetto all'analogo periodo dell'anno precedente: per il ramo I si osserva un decremento del 10,5% mentre per il ramo V del 37,9%.

Il mercato dei prodotti "linked" (ramo III) raggiunge nel mese di marzo un ammontare premi complessivo pari a € 2.492 mln, con un forte incremento del 40,8% rispetto allo stesso mese del 2005. Tale risultato è determinato principalmente dalle polizze unit "classiche",

che a fronte di premi per oltre € 1.000 mln, raddoppiano il loro importo rispetto a marzo 2005.

Le forme pensionistiche individuali aumentano il loro volume premi/contributi del 27,1% rispetto allo stesso mese dell'anno precedente, superando € 5 mln.

Quasi la totalità di tutte le nuove polizze (oltre il 95%) è rappresentata da contratti a premio unico, mentre la restante quota è destinata a contratti stipulati a premio periodico.



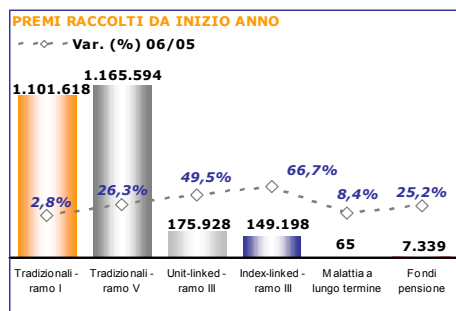
Agenti e Agenzie in economia - Marzo 2006

Gli agenti e le agenzie in economia hanno raccolto premi pari a € 1.293 mln (il 22,6% dell'intera nuova produzione) con un incremento del 65,0% rispetto a marzo 2005.

La raccolta è quasi totalmente concentrata su polizze di tipo tradizionale (oltre l'86%); specificatamente € 431 mln sono afferenti alle polizze di ramo I mentre € 681 mln alle polizze di ramo V. Rispetto a marzo 2005, la crescita del ramo V è più che doppia mentre quella del ramo I, seppur positiva (+ 21,7% rispetto a marzo 2005), è inferiore alla media registrata dall'intero

canale agenziale (+65,0%). Una tendenza positiva si continua a osservare nel ramo III che, rispetto allo stesso mese dell'anno precedente, registra un volume premi in aumento del 39,9%; le polizze unit registrano un incremento del 62,4% mentre le polizze index osservano una crescita più modesta del 26,3%.

Le nuove adesioni a forme pensionistiche individuali sono state pari a € 13,5 mln, con un aumento dell'8,9% rispetto all'analogo periodo dell'anno precedente.



Migliaia di euro

RAMO/PRODOTTO	Premi nel mese	Distrib. (%)	Var. (%) 06/05
Tradizionali - ramo I	431.491	33,4%	21,7%
Tradizionali - ramo V	680.849	52,7%	126,4%
Linked - ramo III	179.538	13,9%	39,9%
- di cui: unit-linked	78.257	6,1%	62,4%
- di cui: index-linked	101.281	7,8%	26,3%
Malattia a lungo termine	13	0,0%	-64,9%
Fondi pensione	1.054	0,1%	10,5%
Totale	1.292.945	100,0%	65,0%
di cui: forme pens. ind.	13.459	1,0%	8,9%

Oltre l'88% dei contratti stipulati è a premio unico, mentre il restante 12% è rappresentato da contratti a premio periodico.

Promotori finanziari - Marzo 2006

Migliaia di euro

RAMO/PRODOTTO	Premi nel mese	Distrib. (%)	Var. (%) 06/05
Tradizionali - ramo I	38.082	11,5%	-47,2%
Tradizionali - ramo V	16.240	4,9%	103,5%
Linked - ramo III	276.170	83,6%	-17,1%
- di cui: unit-linked	203.151	61,5%	41,7%
- di cui: index-linked	73.019	22,1%	-61,5%
Malattia a lungo termine	-	0,0%	n.d.
Fondi pensione	33	0,0%	-38,5%
Totale	330.524	100,0%	-20,0%
di cui: forme pens. ind.	11.624	3,5%	51,3%

2005 il volume premi ammontava a € 190 mln) nonostante il discreto incremento delle polizze unit "classiche" (l'importo è più che raddoppiato rispetto a marzo 2005).

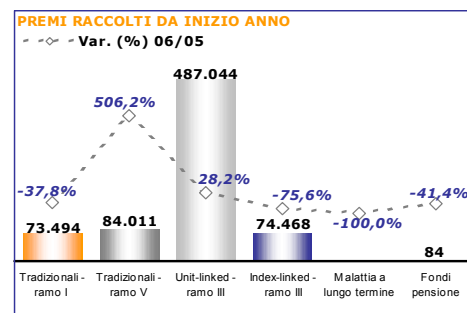
I premi/contributi relativi alle forme pensionistiche individuali sono stati pari a € 11,6 mln e registrano un incremento del 51,3% rispetto a marzo 2005.

L'ammontare della nuova produzione è rappresentato per oltre l'84% (il mese precedente era di poco superiore al 50%) da contratti a premio unico, mentre la restante quota è rappresentata da contratti a premio annuo e ricorrente.

Nel mese di marzo i promotori finanziari hanno raccolto nuovi premi per € 331 mln con un decremento del 20,0% rispetto allo stesso mese del 2005.

Le polizze tradizionali registrano un andamento simile a quello osservato nel mese precedente: infatti le polizze afferenti al ramo I, rispetto a marzo 2005, registrano una raccolta premi dimezzata a fronte di un importo pari a € 38 mln, controbilanciata dall'andamento positivo delle polizze di ramo V che raddoppiano il loro volume premi.

Il mercato "linked", con una raccolta pari a € 276 mln, continua a registrare un andamento negativo (-17,1% rispetto allo stesso mese dell'anno precedente); tale decremento è determinato principalmente dal forte calo di sottoscrizioni relative a prodotti index (nel mese di marzo



Serie storica

Lavoro svolto da imprese italiane ed extra-U.E.

Migliaia di euro

Anno	Mese	Premi nel mese	<i>Δ % rispetto a stessi periodi anno precedente</i>		
			1 mese	3 mesi	da inizio anno
2003	Gennaio	2.330.779	-9,4	n.d.	-9,4
	Febbraio	3.792.332	24,7	n.d.	9,1
	Marzo	5.214.931	32,0	18,5	18,5
	Aprile	3.697.424	17,9	25,4	18,4
	Maggio	3.895.213	6,8	19,3	15,8
	Giugno	4.739.424	0,0	7,0	12,2
	Luglio	3.856.630	16,2	6,7	12,8
	Agosto	3.208.003	70,6	18,8	16,9
	Settembre	3.095.888	26,7	33,0	17,8
	Ottobre	4.141.625	15,5	32,1	17,5
	Novembre	3.969.268	20,3	20,1	17,8
	Dicembre	4.392.492	7,2	13,9	16,7
2004	Gennaio	2.592.285	11,2	12,6	11,2
	Febbraio	3.247.345	-14,4	0,1	-4,6
	Marzo	4.587.396	-12,0	-8,0	-8,0
	Aprile	3.714.618	0,5	-9,1	-5,9
	Maggio	4.254.622	9,2	-2,0	-2,8
	Giugno	4.485.954	-5,3	1,0	-3,3
	Luglio	4.770.172	23,7	8,2	0,5
	Agosto	2.500.882	-22,0	-0,4	-1,9
	Settembre	3.476.509	12,3	5,8	-0,6
	Ottobre	4.210.730	1,7	-2,5	-0,3
	Novembre	4.182.836	5,4	5,9	0,2
	Dicembre	5.056.672	15,1	7,6	1,6
2005	Gennaio	4.014.664	54,9	21,0	54,9
	Febbraio	4.700.123	44,7	34,6	49,2
	Marzo	4.876.074	6,3	30,3	30,3
	Aprile	4.609.796	24,1	22,8	28,7
	Maggio	5.239.893	23,2	17,3	27,4
	Giugno	4.588.832	2,3	15,9	22,5
	Luglio	4.640.475	-2,7	7,1	18,1
	Agosto	3.563.585	42,5	8,8	20,2
	Settembre	3.638.472	4,7	10,2	18,6
	Ottobre	4.562.036	8,3	15,5	17,4
	Novembre	4.650.949	11,2	8,3	16,8
	Dicembre	3.939.128	-22,1	-2,2	12,6
2006	Gennaio	3.485.660	-13,2	-8,9	-13,2
	Febbraio	4.298.210	-8,6	-14,9	-10,7
	Marzo	5.715.517	17,2	-0,7	-0,7
	Aprile				
	Maggio				
	Giugno				
	Luglio				
	Agosto				
	Settembre				
	Ottobre				
	Novembre				
	Dicembre				