

# Rilevazione sui flussi e riserve tecniche di portafoglio nei rami vita

(Lavoro Diretto Italiano)



## 1. Dati trimestrali da inizio anno - Anno 2010

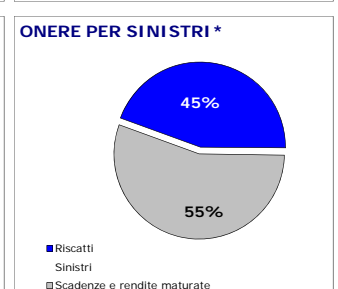
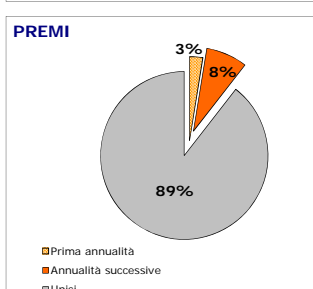
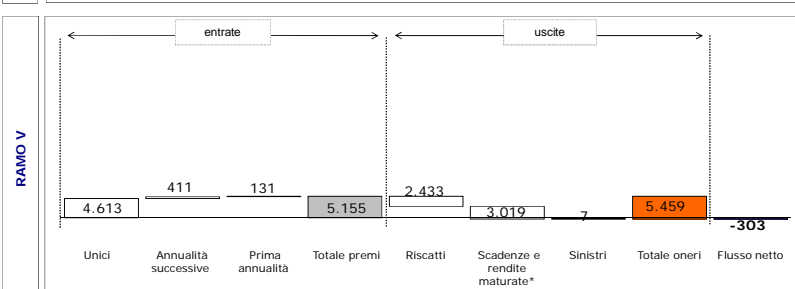
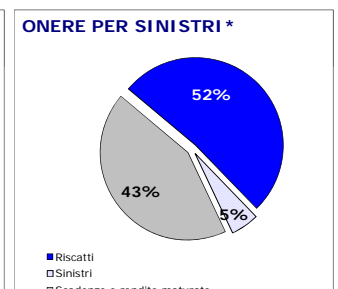
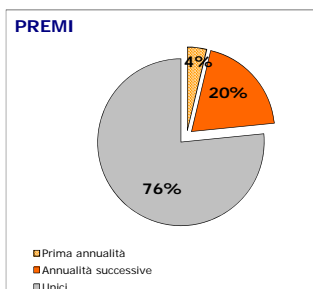
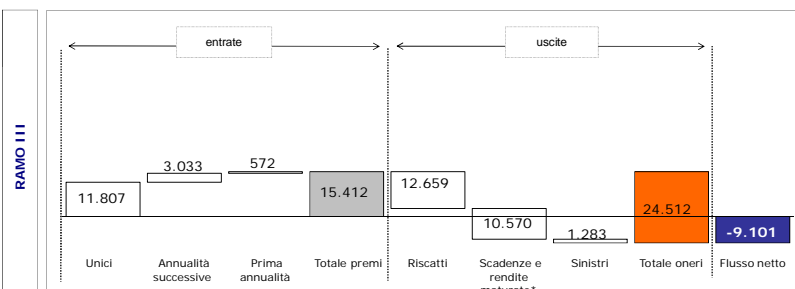
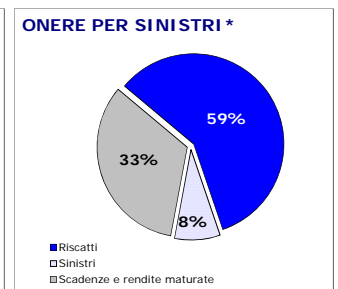
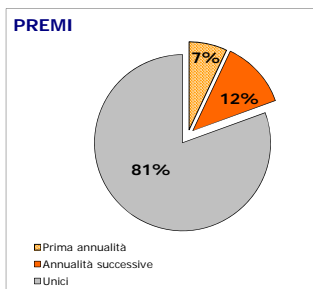
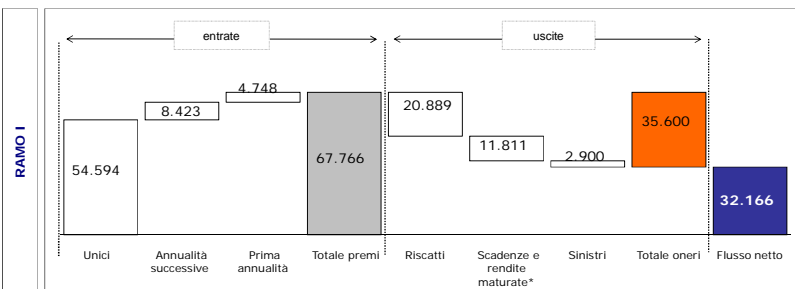
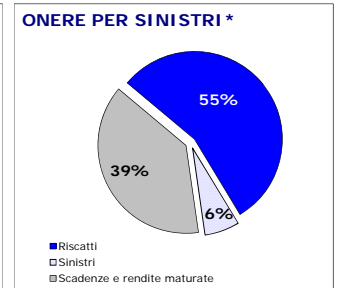
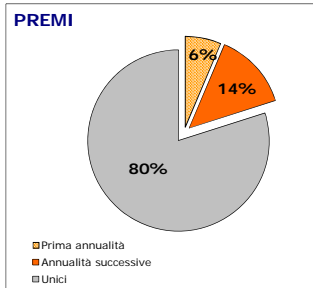
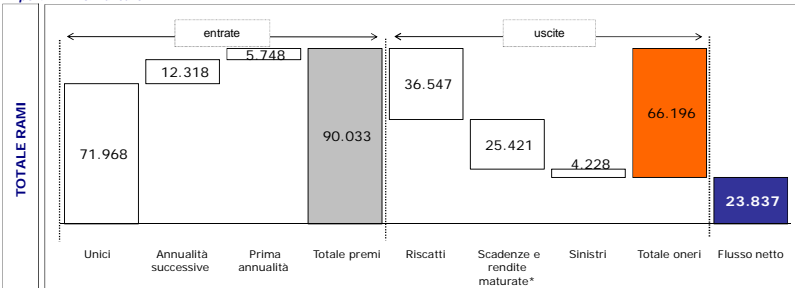
Importi in milioni di euro	I trim. 2010				II trim. 2010				III trim. 2010				IV trim. 2010				Var. (%) 2010/2009*			
	I trim. 2010	II trim. 2010	III trim. 2010	IV trim. 2010	I trim. 2010	II trim. 2010	III trim. 2010	IV trim. 2010	I trim. 2010	II trim. 2010	III trim. 2010	IV trim. 2010	I trim. 2010	II trim. 2010	III trim. 2010	IV trim. 2010				
Premi	28.319	51.793	69.357	90.033	68,11%	40,26%	24,17%	10,99%												
Onere per sinistri	15.377	32.486	45.538	66.196	7,63%	18,91%	15,25%	15,72%												
Flusso netto	12.942	19.307	23.819	23.837	405,60%	100,99%	45,75%	-0,31%												
Riserve tecniche	398.816	405.048	410.434	417.782	17,28%	15,48%	11,11%	9,16%												

(\*) Le variazioni % sono calcolate sulla base dei dati espressi in migliaia di euro

## 2. Ripartizione analitica dei flussi per ramo

### Dati al IV trimestre 2010

Importi in milioni di euro



(\*) Nei grafici la voce *scadenze e rendite maturate* comprende anche quella relativa alla *var. della riserva per somme da pagare*

## 3. Ratio analysis

Dati annualizzati al IV trimestre 2010

Ratio	Ramo I		Ramo III		Ramo V		Totale rami	
	Anno 2010	Anno 2009	Anno 2010	Anno 2009	Anno 2010	Anno 2009	Anno 2010	Anno 2009
Indice di decadenza di portafoglio:	14,02%	13,52%	22,07%	19,73%	18,61%	19,05%	16,54%	15,81%
- <i>Indice di sinistrosità</i>	1,14%	1,01%	1,16%	1,06%	0,02%	0,08%	1,06%	0,94%
- <i>Indice di riscatto</i>	8,22%	7,23%	11,40%	11,35%	8,29%	12,25%	9,13%	8,89%
- <i>Indice di scadenza</i>	4,65%	5,29%	9,52%	7,32%	10,29%	6,72%	6,35%	5,98%
Indice di anzianità	3,75	3,31	7,21	11,76	5,69	5,65	4,45	4,46

### Legenda

**Indice di decadenza di portafoglio:** rapporto tra il totale dell'onere per sinistri e l'ammontare medio delle riserve tecniche

**Indice di sinistrosità:** rapporto tra importi pagati per sinistro (morte, invalidità ecc.) e l'ammontare medio delle riserve tecniche

**Indice di riscatto:** rapporto tra importi pagati per riscatto (parziale e/o totale) e l'ammontare medio delle riserve tecniche

**Indice di scadenza:** rapporto tra importi pagati per scadenza (capitali, rendite ecc.), ivi compresi quelli relativi alla var. per somme da pagare, e l'ammontare medio delle riserve tecniche

**Indice di anzianità:** rapporto tra l'ammontare medio delle riserve tecniche e i premi lordi contabilizzati

**Nota:** gli indici per l'anno 2010 sono calcolati su base annua, prendendo come riferimento i dati degli ultimi quattro trimestri disponibili; quelli relativi all'anno 2009 sono calcolati sulla base dei dati dell'esercizio.

Nota: il "totale rami" comprende gli importi relativi ai rami IV e VI. I risultati di tali rami non sono riportati nelle analisi di dettaglio di cui ai punti 2. e 3. in quanto poco significativi