

Rilevazione sui flussi e riserve tecniche di portafoglio nei rami vita

(Lavoro Diretto Italiano)



1. Dati trimestrali da inizio anno - Anno 2009

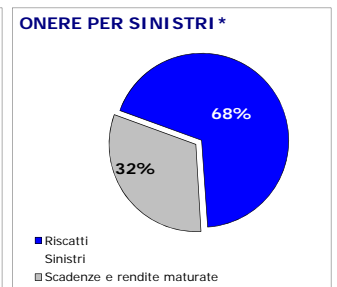
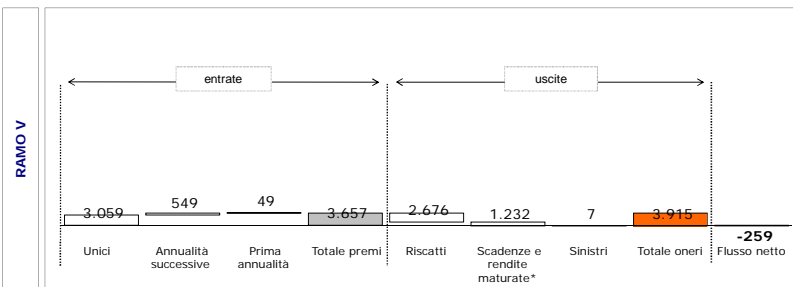
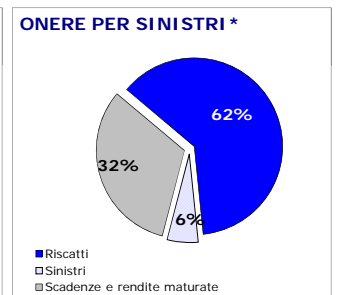
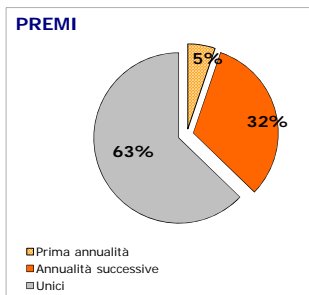
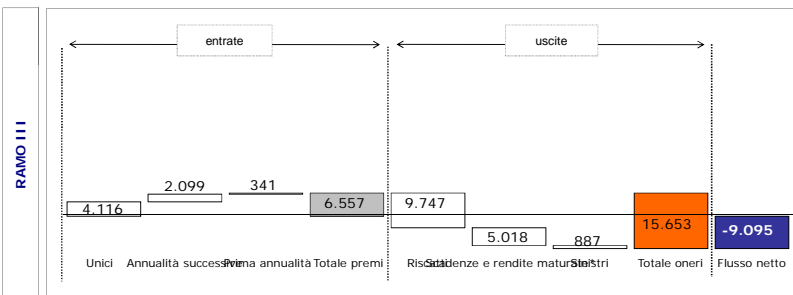
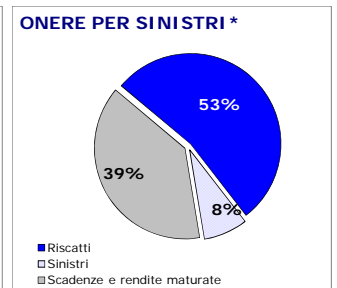
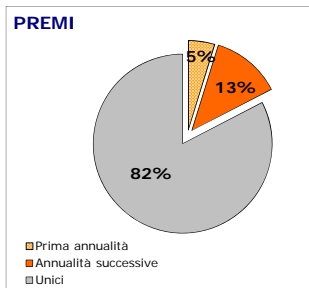
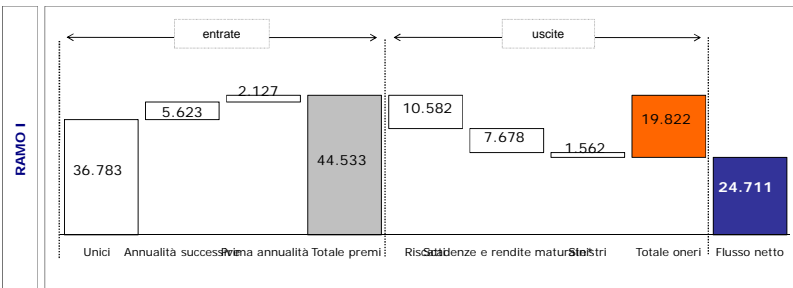
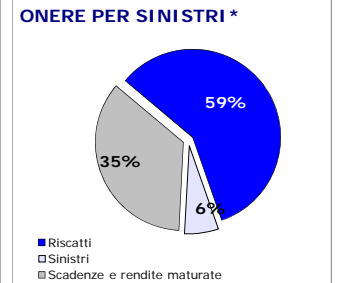
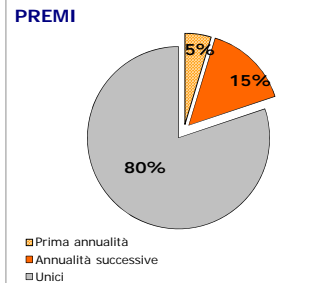
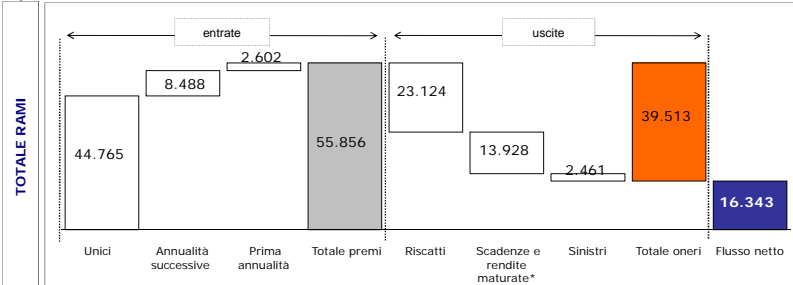
Importi in milioni di euro	2009				Var. (%) 2009/2008*			
	I trim.	II trim.	III trim.	IV trim.	I trim.	II trim.	III trim.	IV trim.
Premi	16.846	36.926	55.856		14,85%	25,34%	38,56%	
Onere per sinistri	14.286	27.320	39.513		-11,69%	-18,19%	-14,61%	
Flusso netto	2.560	9.606	16.343		269,64%	344,24%	374,31%	
Riserve tecniche	340.061	350.739	369.396		-4,70%	-0,65%	6,47%	

(*) Le variazioni % sono calcolate sulla base dei dati espressi in migliaia di euro

2. Ripartizione analitica dei flussi per ramo

Dati al III trimestre 2009

Importi in milioni di euro



(*) Nei grafici la voce scadenze e rendite maturate comprende anche quella relativa alla var. della riserva per somme da pagare

3. Ratio analysis

Dati annualizzati al III trimestre 2009

Ratio	Ramo I		Ramo III		Ramo V		Totale rami	
	III trim. 2009	Anno 2008	III trim. 2009	Anno 2008	III trim. 2009	Anno 2008	III trim. 2009	Anno 2008
Indice di decadenza di portafoglio:	13,87%	15,47%	18,62%	18,36%	26,00%	38,47%	16,32%	18,54%
- Indice di sinistrosità	0,97%	0,96%	0,99%	0,98%	0,05%	0,04%	0,89%	0,88%
- Indice di riscatto	7,68%	8,89%	11,52%	11,47%	20,16%	31,42%	9,93%	11,86%
- Indice di scadenza	5,22%	5,61%	6,11%	5,91%	5,80%	7,01%	5,50%	5,80%
Indice di anzianità	3,72	6,08	13,78	6,76	6,58	10,17	5,11	6,45

Legenda

Indice di decadenza di portafoglio: rapporto tra il totale dell'onere per sinistri e l'ammontare medio delle riserve tecniche

Indice di sinistrosità: rapporto tra importi pagati per sinistro (morte, invalidità ecc.) e l'ammontare medio delle riserve tecniche

Indice di riscatto: rapporto tra importi pagati per riscatto (parziale e/o totale) e l'ammontare medio delle riserve tecniche

Indice di scadenza: rapporto tra importi pagati per scadenza (capitali, rendite ecc.), ivi compresi quelli relativi alla var. per somme da pagare, e l'ammontare medio delle riserve tecniche

Indice di anzianità: rapporto tra l'ammontare medio delle riserve tecniche e i premi lordi contabilizzati

Nota: gli indici al III trim. sono calcolati su base annua, prendendo come riferimento i dati degli ultimi

Nota: il "totale rami" comprende gli importi relativi ai rami IV e VI. I risultati di tali rami non sono riportati nelle analisi di dettaglio di cui ai punti 2. e 3. in quanto poco significativi