

Rilevazione sui flussi e riserve tecniche di portafoglio nei rami vita

(Lavoro Diretto Italiano)



1. Dati trimestrali da inizio anno - Anno 2009

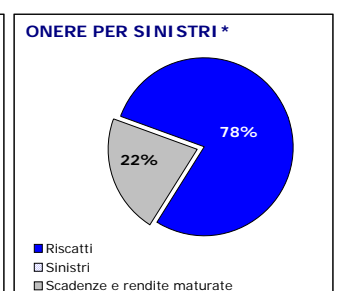
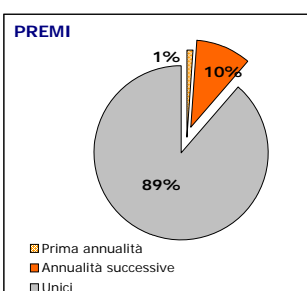
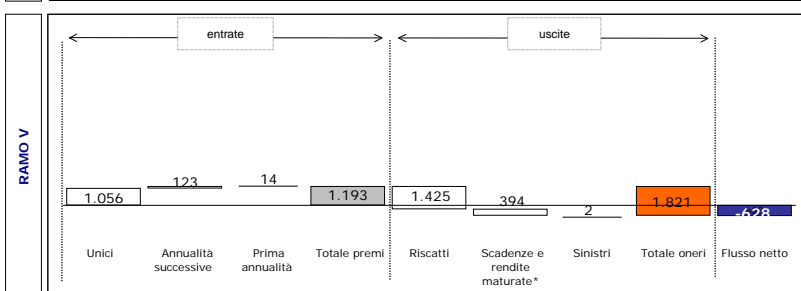
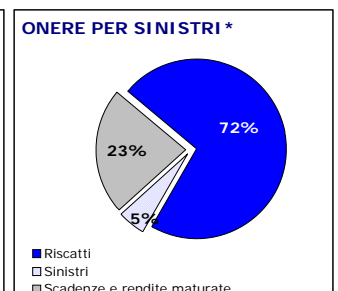
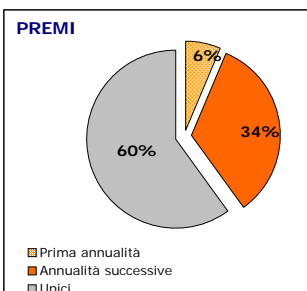
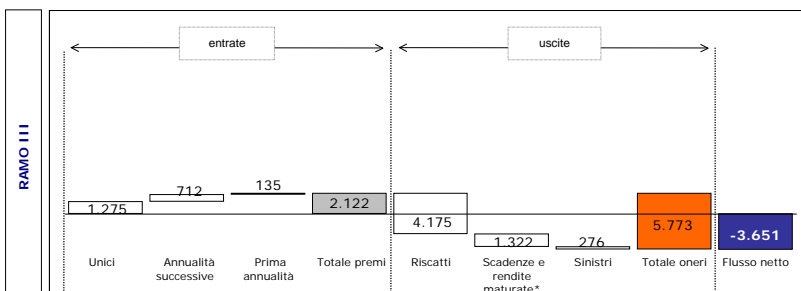
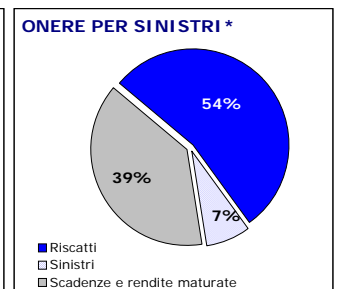
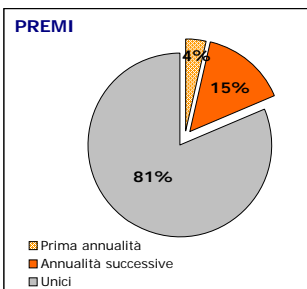
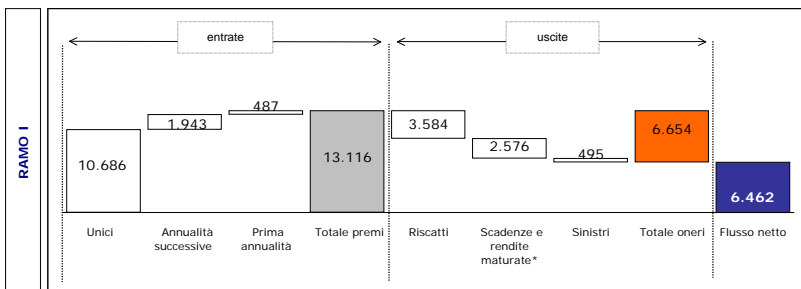
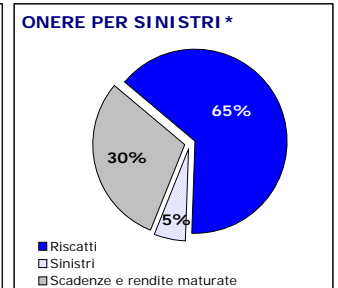
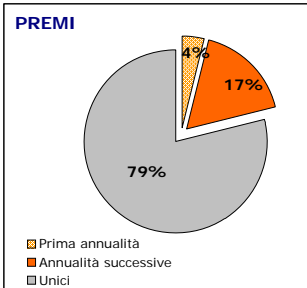
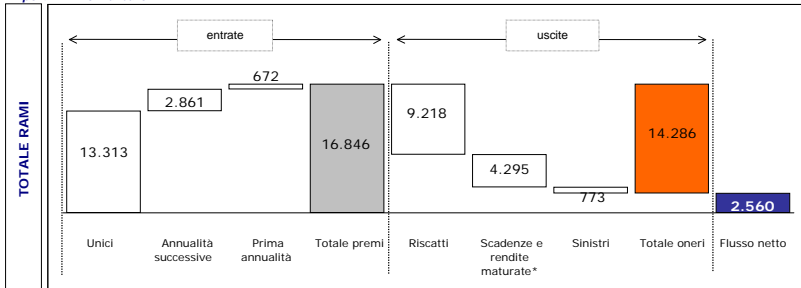
Importi in milioni di euro	I trim. 2009				II trim. 2009				III trim. 2009				IV trim. 2009				Var. (%) 2009/2008*				
	I trim. 2009	II trim. 2009	III trim. 2009	IV trim. 2009	I trim. 2009	II trim. 2009	III trim. 2009	IV trim. 2009	I trim. 2009	II trim. 2009	III trim. 2009	IV trim. 2009	I trim. 2009	II trim. 2009	III trim. 2009	IV trim. 2009	I trim. 2009	II trim. 2009	III trim. 2009	IV trim. 2009	
Premi	16.846																14,85%				
Onere per sinistri	14.286																-11,69%				
Flusso netto	2.560																269,64%				
Riserve tecniche	340.061																-4,70%				

(*) Le variazioni % sono calcolate sulla base dei dati espressi in migliaia di euro

2. Ripartizione analitica dei flussi per ramo

Dati al I trimestre 2009

Importi in milioni di euro



(*) Nei grafici la voce *scadenze e rendite maturate* comprende anche quella relativa alla *var. della riserva per somme da pagare*

3. Ratio analysis

Dati annualizzati al I trimestre 2009

Ratio	Ramo I		Ramo III		Ramo V		Totale rami	
	I trim. 2009	Anno 2008	I trim. 2009	Anno 2008	I trim. 2009	Anno 2008	I trim. 2009	Anno 2008
Indice di decadenza di portafoglio:	14,71%	15,47%	18,98%	18,36%	38,59%	38,47%	18,18%	18,54%
- <i>Indice di sinistrosità</i>	0,96%	0,96%	0,96%	0,98%	0,05%	0,04%	0,87%	0,88%
- <i>Indice di riscatto</i>	8,57%	8,89%	12,14%	11,47%	31,68%	31,42%	11,79%	11,86%
- <i>Indice di scadenza</i>	5,18%	5,61%	5,89%	5,91%	6,86%	7,01%	5,52%	5,80%
Indice di anzianità	5,22	6,08	8,25	6,76	8,73	10,17	6,14	6,45

Legenda

Indice di decadenza di portafoglio: rapporto tra il totale dell'onere per sinistri e l'ammontare medio delle riserve tecniche

Indice di sinistrosità: rapporto tra importi pagati per sinistro (morte, invalidità ecc.) e l'ammontare medio delle riserve tecniche

Indice di riscatto: rapporto tra importi pagati per riscatto (parziale e/o totale) e l'ammontare medio delle riserve tecniche

Indice di scadenza: rapporto tra importi pagati per scadenza (capitali, rendite ecc.), ivi compresi quelli relativi alla var. per somme da pagare, e l'ammontare medio delle riserve tecniche

Indice di anzianità: rapporto tra l'ammontare medio delle riserve tecniche e i premi lordi contabilizzati

Nota: gli indici al I trim. sono calcolati su base annua, prendendo come riferimento i dati degli ultimi quattro trimestri disponibili; quelli relativi all'anno 2008 sono calcolati sulla base dei dati dell'esercizio.

Nota: il "totale rami" comprende gli importi relativi ai rami IV e VI. I risultati di tali rami non sono riportati nelle analisi di dettaglio di cui ai punti 2. e 3. in quanto poco significativi