

Rilevazione sui flussi e riserve tecniche di portafoglio nei rami vita

(Lavoro Diretto Italiano)



1. Dati trimestrali da inizio anno [***] - Anno 2008

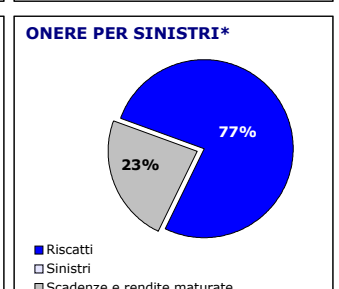
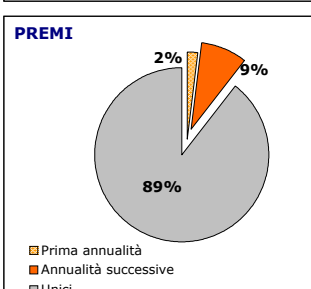
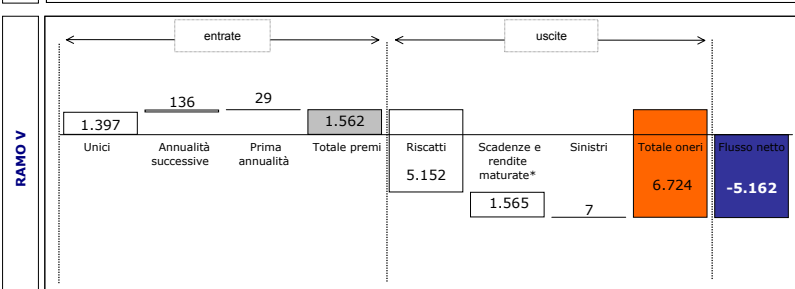
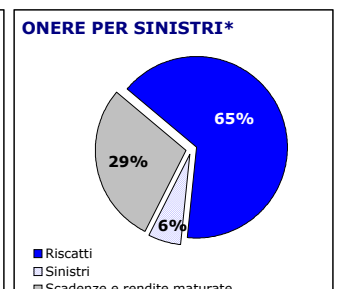
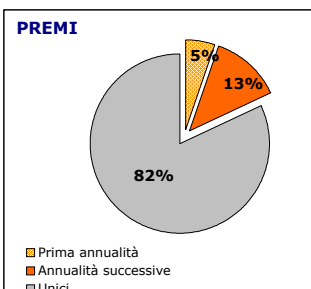
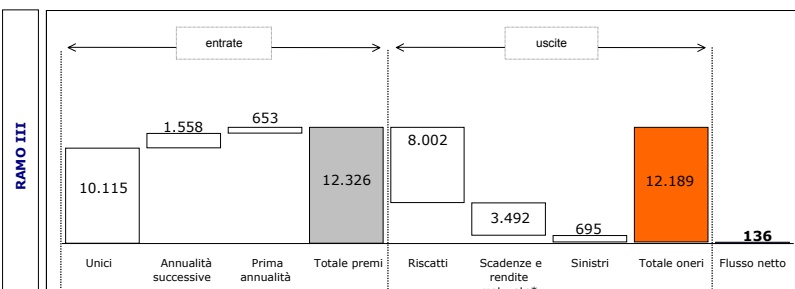
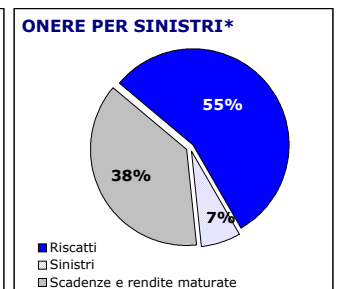
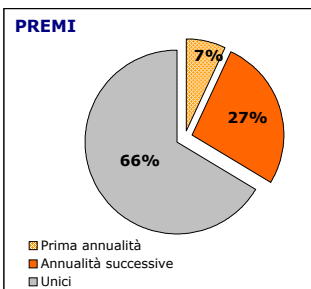
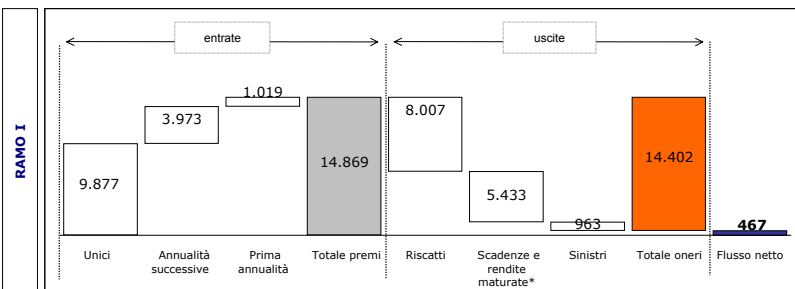
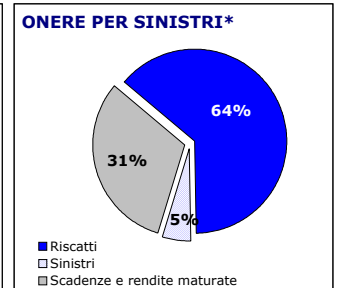
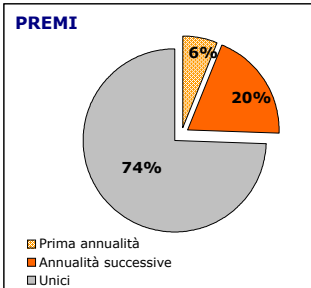
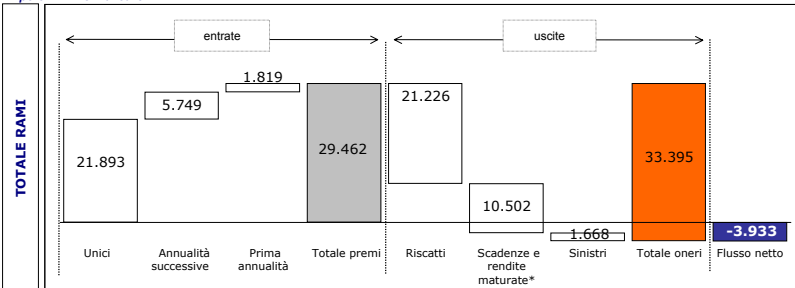
Importi in milioni di euro	2008				Var. (%) 2008/2007°			
	I trim. 2008	II trim. 2008	III trim. 2008	IV trim. 2008	I trim. 2008	II trim. 2008	III trim. 2008	IV trim. 2008
Premi	14.667	29.462			-14,36%	-15,43%		
Onere per sinistri	16.176	33.395			-16,43%	-11,96%		
Flusso netto	-1.509	-3.933			32,36%	27,10%		
Riserve tecniche	356.821	353.029			-3,50%	-5,59%		

(*) Le variazioni % sono calcolate sulla base dei dati espressi in migliaia di euro

2. Ripartizione analitica dei flussi per ramo

Dati al II trimestre 2008

Importi in milioni di euro



(*) Nei grafici la voce scadenze e rendite maturate comprende anche quella relativa alla var. della riserva per somme da pagare

3. Ratio analysis [**]

Dati annualizzati al II trimestre 2008

Ratio	Ramo I		Ramo III		Ramo V		Totale rami	
	II trim. 2008	Anno 2007	II trim. 2008	Anno 2007	II trim. 2008	Anno 2007	II trim. 2008	Anno 2007
Indice di decadenza di portafoglio:	14,97%	15,32%	19,31%	21,08%	40,78%	39,19%	19,16%	20,11%
- Indice di sinistrosità	0,96%	0,90%	1,03%	0,95%	0,03%	0,03%	0,88%	0,82%
- Indice di riscatto	8,22%	8,52%	11,74%	13,54%	33,20%	33,53%	12,08%	13,20%
- Indice di scadenza	5,79%	5,90%	6,54%	6,59%	7,55%	5,63%	6,21%	6,10%
Indice di anzianità	6,90	6,95	5,45	4,70	12,82	9,35	6,48	6,00

Legenda

Indice di decadenza di portafoglio: rapporto tra il totale dell'onere per sinistri e l'ammontare medio delle riserve tecniche

Indice di sinistrosità: rapporto tra importi pagati per sinistro (morte, invalidità ecc.) e l'ammontare medio delle riserve tecniche

Indice di riscatto: rapporto tra importi pagati per riscatto (parziale e/o totale) e l'ammontare medio delle riserve tecniche

Indice di scadenza: rapporto tra importi pagati per scadenza (capitali, rendite ecc.), ivi compresi quelli relativi alla var. per somme da pagare, e l'ammontare medio delle riserve tecniche

Indice di anzianità: rapporto tra l'ammontare medio delle riserve tecniche e i premi lordi contabilizzati

Nota: gli indici al II trim. sono calcolati su base annua, prendendo come riferimento i dati degli ultimi quattro trimestri disponibili; quelli relativi all'anno 2007 sono calcolati sulla base dei dati dell'esercizio.

Nota: il "totale rami" comprende gli importi relativi ai rami IV e VI. I risultati di tali rami non sono riportati nelle analisi di dettaglio di cui ai punti 2. e 3. in quanto poco significativi