Rilevazione sui flussi e riserve tecniche di portafoglio nei rami vita

(Lavoro Diretto Italiano)

1. Dati trimestrali da inizio anno - Anno 2008

Importi in milioni di euro

	I trim. 2008	II trim. 2008	III trim. 2008	IV trim. 2008	Var. (%) 2008/2007° I trim. 2008	II trim. 2008	III trim. 2008	IV trim. 2008
Premi	14.667				-14,36%			
Onere per sinistri	16.176				-16,43%			
Flusso netto	-1.509				32,36%			
Riserve tecniche	356.821				-3,50%			

(°) Le variazioni % sono calcolate sulla base dei dati espressi in migliaia di euro

2. Ripartizione analitica dei flussi per ramo

Dati al I trimestre 2008

Importi in milioni di euro

TOTALE RAMI

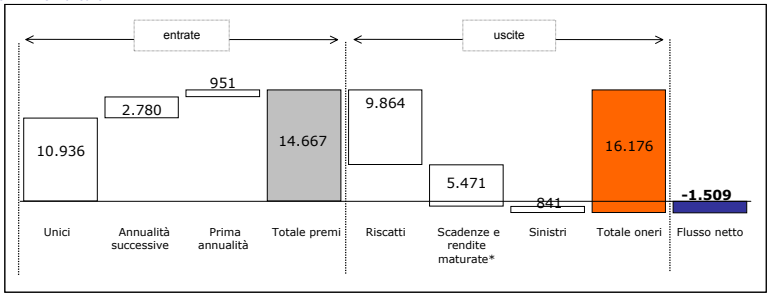

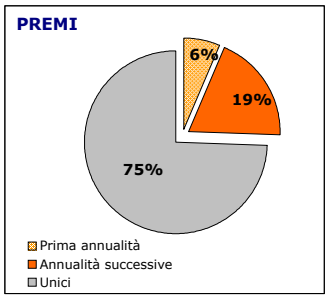

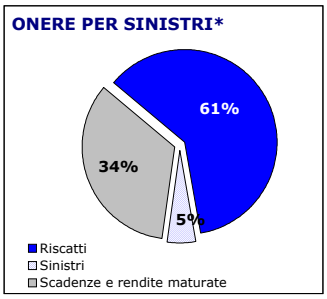

RAMO I

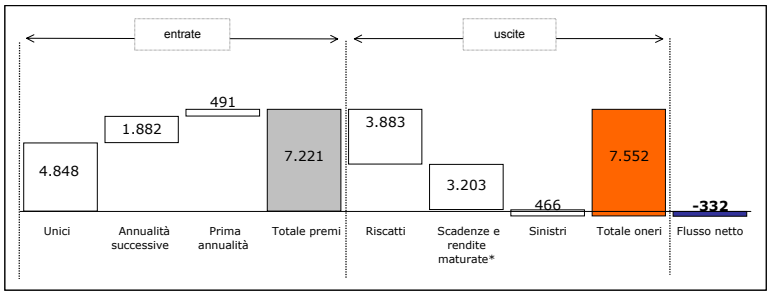

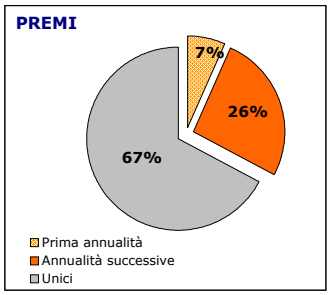

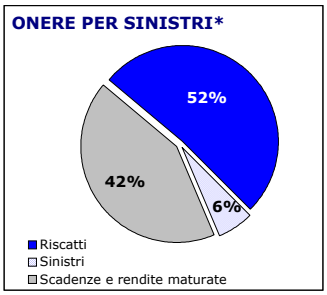

RAMO III

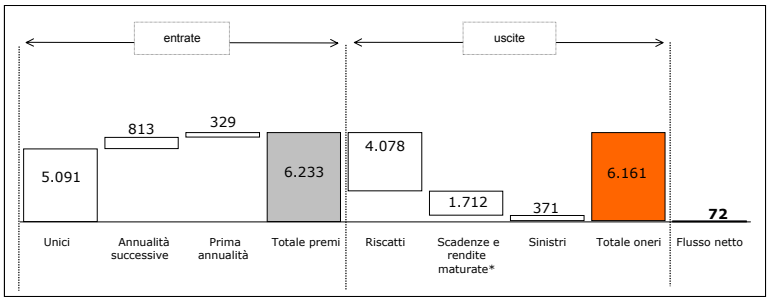

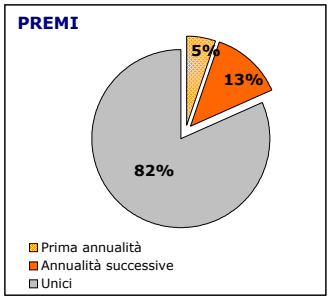

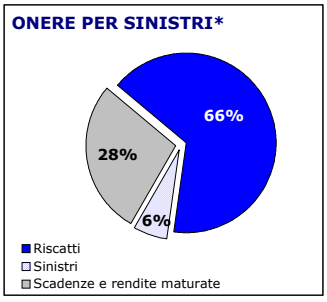

RAMO V

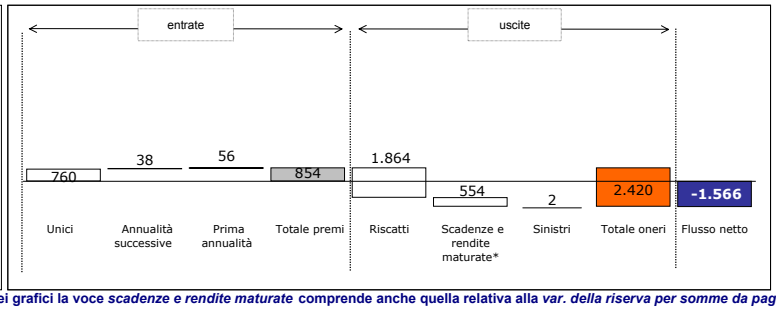

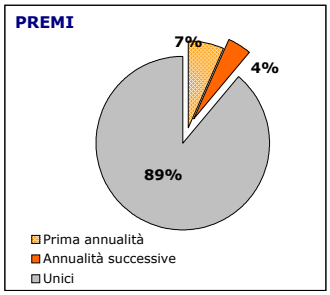

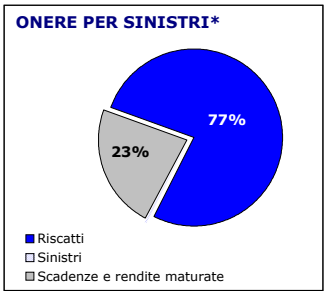

(*) Nei grafici la voce *scadenze e rendite maturate* comprende anche quella relativa alla *var. della riserva per somme da pagare*

3. Ratio analysis

Dati annualizzati al I trimestre 2008

Ratio	Ramo I I trim. 2008	Ramo I Anno 2007	Ramo III I trim. 2008	Ramo III Anno 2007	Ramo V I trim. 2008	Ramo V Anno 2007	Totale rami I trim. 2008	Totale rami Anno 2007
Indice di decadenza di portafoglio:	15,50%	15,32%	20,46%	21,08%	36,64%	39,19%	19,55%	20,11%
- Indice di sinistrosità	*0,94%*	*0,90%*	*1,03%*	*0,95%*	*0,03%*	*0,03%*	*0,87%*	*0,82%*
- Indice di riscatto	*8,43%*	*8,52%*	*12,86%*	*13,54%*	*30,96%*	*33,53%*	*12,48%*	*13,20%*
- Indice di scadenza	*6,13%*	*5,90%*	*6,56%*	*6,59%*	*5,65%*	*5,63%*	*6,19%*	*6,10%*
Indice di anzianità	6,90	6,95	4,85	4,70	11,46	9,35	6,16	6,00

Legenda

Indice di decadenza di portafoglio: rapporto tra il totale dell'onere per sinistri e l'ammontare medio delle riserve tecniche

Indice di sinistrosità: rapporto tra importi pagati per sinistro (morte, invalidità ecc.) e l'ammontare medio delle riserve tecniche

Indice di riscatto: rapporto tra importi pagati per riscatto (parziale e/o totale) e l'ammontare medio delle riserve tecniche

Indice di scadenza: rapporto tra importi pagati per scadenza (capitali, rendite ecc.), ivi compresi quelli relativi alla var. per somme da pagare, e l'ammontare medio delle riserve tecniche

Indice di anzianità: rapporto tra l'ammontare medio delle riserve tecniche e i premi lordi contabilizzati

***Nota:** gli indici al I trim. sono calcolati su base annua, prendendo come riferimento i dati degli ultimi quattro trimestri disponibili; quelli relativi all'anno 2007 sono calcolati sulla base dei dati dell'esercizio.*

Nota: il "totale rami" comprende gli importi relativi ai rami IV e VI. I risultati di tali rami non sono riportati nelle analisi di dettaglio di cui ai punti 2. e 3. in quanto poco significativi