

Rilevazione sui flussi e riserve tecniche di portafoglio nei rami vita

(Lavoro Diretto Italiano)



1. Dati trimestrali da inizio anno - Anno 2008

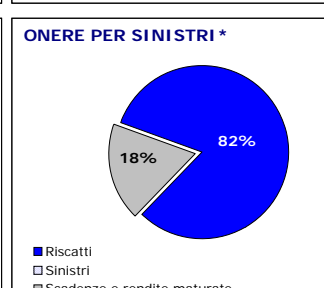
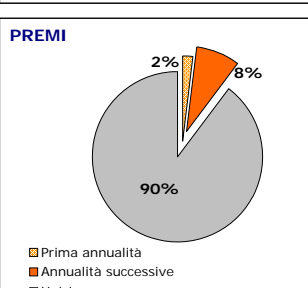
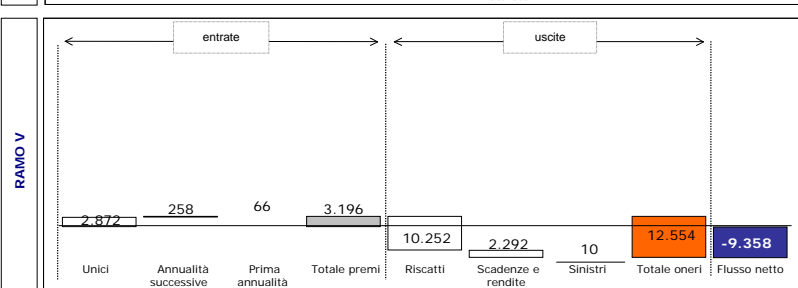
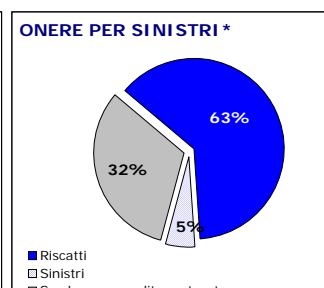
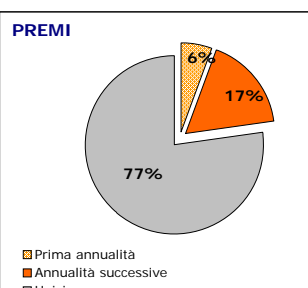
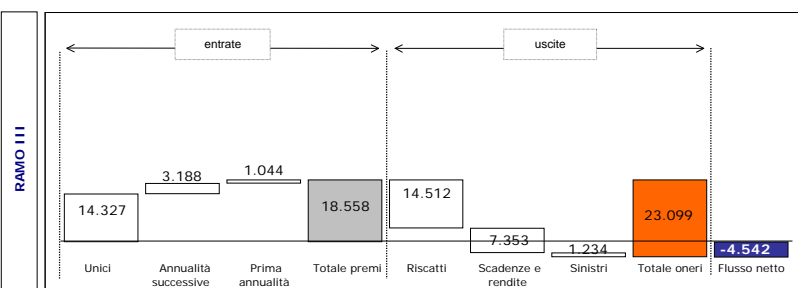
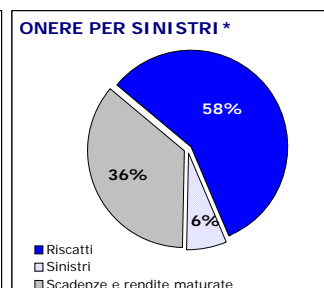
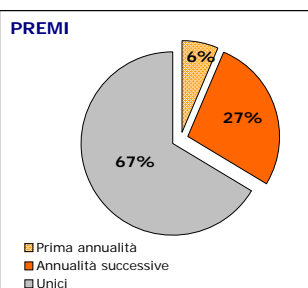
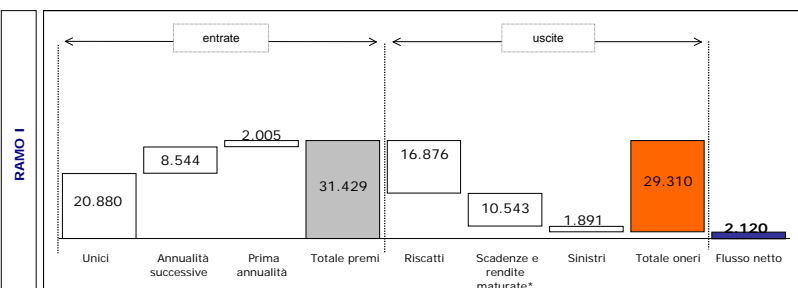
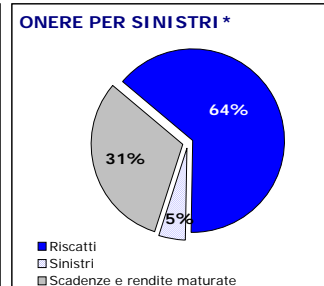
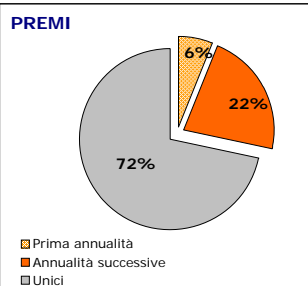
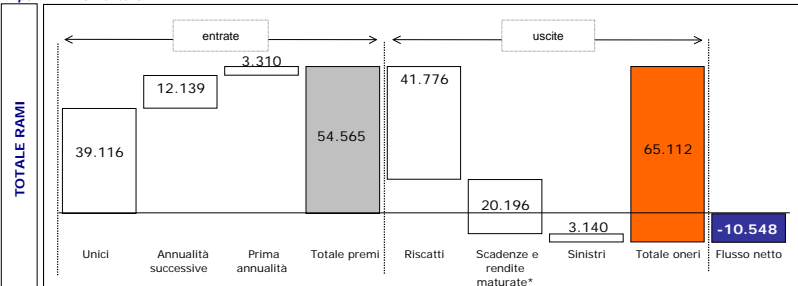
| Importi in milioni di euro | 2008 | | | | Var. (%) 2008/2007* | | | |
|----------------------------|---------|----------|-----------|----------|---------------------|----------|-----------|----------|
| | I trim. | II trim. | III trim. | IV trim. | I trim. | II trim. | III trim. | IV trim. |
| Premi | 14.667 | 29.462 | 40.313 | 54.565 | -14,36% | -15,43% | -11,84% | -11,19% |
| Onere per sinistri | 16.176 | 33.395 | 46.271 | 65.112 | -16,43% | -11,96% | -14,57% | -12,29% |
| Flusso netto | -1.509 | -3.933 | -5.958 | -10.548 | 32,36% | 27,10% | 29,36% | 17,56% |
| Riserve tecniche | 356.821 | 353.029 | 346.955 | 342.262 | -3,50% | -5,59% | -5,94% | -6,01% |

(*) Le variazioni % sono calcolate sulla base dei dati espressi in migliaia di euro

2. Ripartizione analitica dei flussi per ramo

Dati al IV trimestre 2008

Importi in milioni di euro



(*) Nei grafici la voce *scadenze e rendite maturate* comprende anche quella relativa alla var. della riserva per somme da pagare

3. Ratio analysis

Dati annualizzati al IV trimestre 2008

| Ratio | Ramo I | | Ramo III | | Ramo V | | Totale rami | |
|-------------------------------------|-----------|-----------|-----------|-----------|-----------|-----------|-------------|-----------|
| | Anno 2008 | Anno 2007 | Anno 2008 | Anno 2007 | Anno 2008 | Anno 2007 | Anno 2008 | Anno 2007 |
| Indice di decadenza di portafoglio: | 15,27% | 15,34% | 18,36% | 21,08% | 38,49% | 39,17% | 18,44% | 20,12% |
| - <i>Indice di sinistrosità</i> | 0,99% | 0,89% | 0,98% | 0,95% | 0,03% | 0,03% | 0,89% | 0,82% |
| - <i>Indice di riscatto</i> | 8,79% | 8,52% | 11,54% | 13,53% | 31,44% | 33,51% | 11,83% | 13,19% |
| - <i>Indice di scadenza</i> | 5,49% | 5,92% | 5,85% | 6,59% | 7,03% | 5,63% | 5,72% | 6,11% |
| Indice di anzianità | 6,11 | 6,95 | 6,78 | 4,70 | 10,20 | 9,35 | 6,47 | 6,01 |

Legenda

Indice di decadenza di portafoglio: rapporto tra il totale dell'onere per sinistri e l'ammontare medio delle riserve tecniche

Indice di sinistrosità: rapporto tra importi pagati per sinistro (morte, invalidità ecc.) e l'ammontare medio delle riserve tecniche

Indice di riscatto: rapporto tra importi pagati per riscatto (parziale e/o totale) e l'ammontare medio delle riserve tecniche

Indice di scadenza: rapporto tra importi pagati per scadenza (capitali, rendite ecc.), ivi compresi quelli relativi alla var. per somme da pagare, e l'ammontare medio delle riserve tecniche

Indice di anzianità: rapporto tra l'ammontare medio delle riserve tecniche e i premi lordi contabilizzati

Nota: gli indici al IV trim. sono calcolati su base annua, prendendo come riferimento i dati degli ultimi quattro trimestri disponibili; quelli relativi all'anno 2007 sono calcolati sulla base dei dati dell'esercizio.

Nota: il "totale rami" comprende gli importi relativi ai rami IV e VI. I risultati di tali rami non sono riportati nelle analisi di dettaglio di cui ai punti 2. e 3. in quanto poco significativi