

# Rilevazione sui flussi e riserve tecniche di portafoglio nei rami vita

(Lavoro Diretto Italiano)



## 1. Dati trimestrali da inizio anno - Anno 2006

Importi in milioni di euro

Var. (%) 2006/2005\*

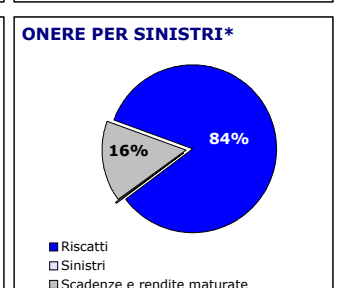
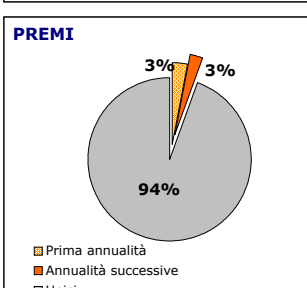
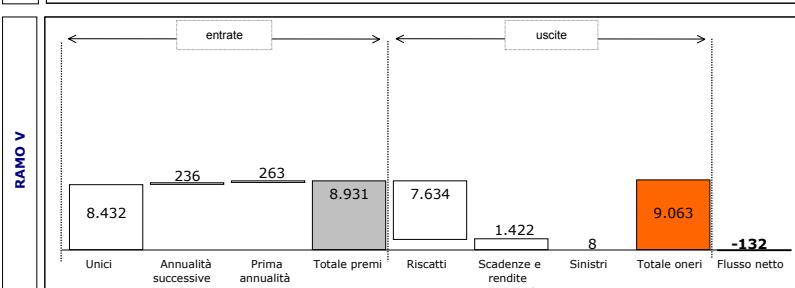
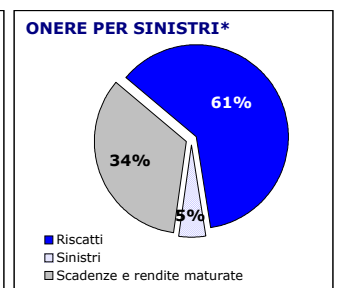
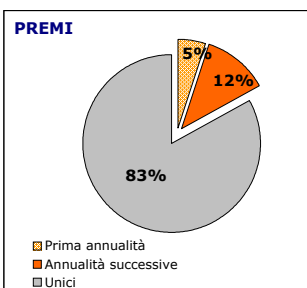
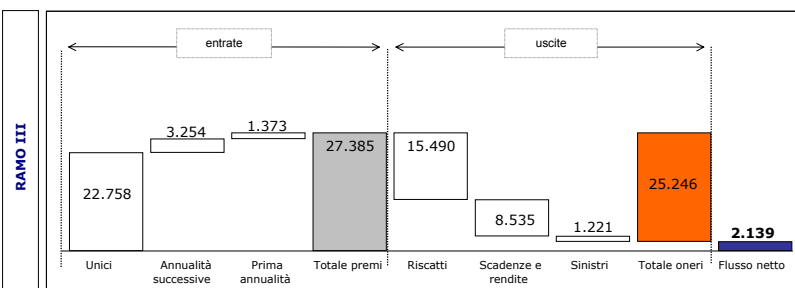
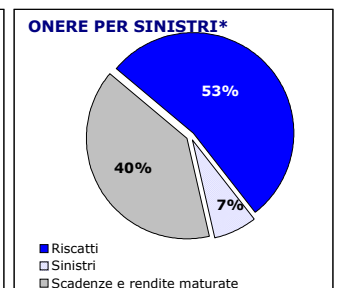
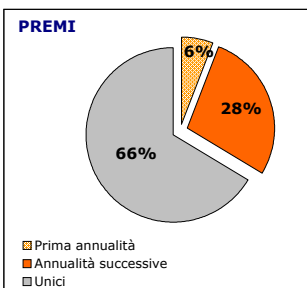
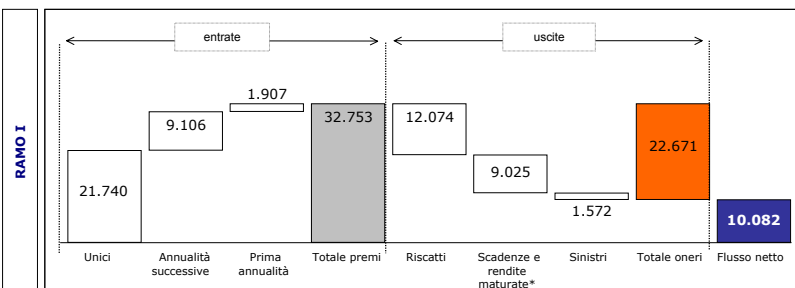
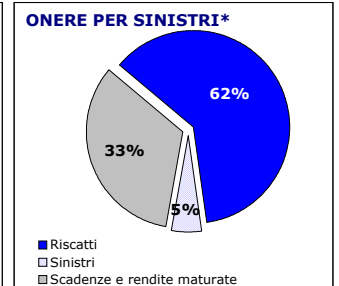
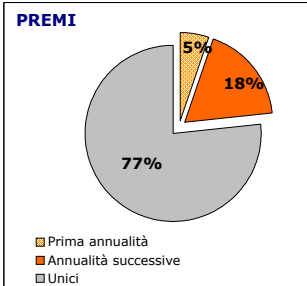
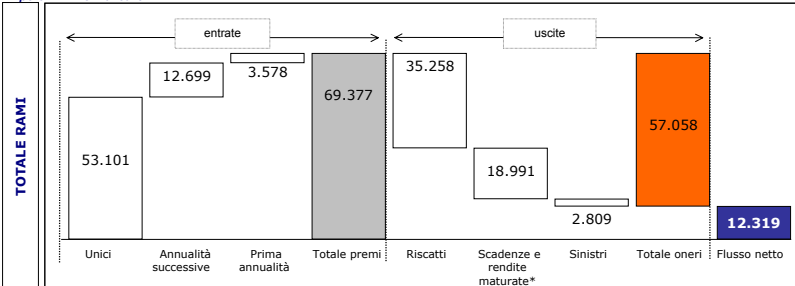
	I trim. 2006	II trim. 2006	III trim. 2006	IV trim. 2006	I trim. 2006	II trim. 2006	III trim. 2006	IV trim. 2006
<b>Premi</b>	18.271	36.425	50.184	69.377	0,38%	-4,04%	-6,08%	-5,57%
<b>Onere per sinistri</b>	12.970	27.209	38.838	57.058	34,71%	33,59%	33,77%	30,72%
<b>Flusso netto</b>	5.301	9.216	11.347	12.319	-38,17%	-47,60%	-53,49%	-58,69%
<b>Riserve tecniche</b>	361.148	362.668	369.243	373.363	11,77%	7,65%	6,36%	5,20%

(\*) Le variazioni % sono calcolate sulla base dei dati espressi in migliaia di euro

## 2. Ripartizione analitica dei flussi per ramo

Dati al IV trimestre 2006

Importi in milioni di euro



(\*) Nei grafici la voce *scadenze e rendite maturate* comprende anche quella relativa alla var. della riserva per somme da pagare

## 3. Ratio analysis

Dati annualizzati al IV trimestre 2006

Ratio	Ramo I		Ramo III		Ramo V		Totale rami	
	Anno 2006	Anno 2005	Anno 2006	Anno 2005	Anno 2006	Anno 2005	Anno 2006	Anno 2005
<b>Indice di decadenza di portafoglio:</b>	12,86%	11,12%	18,84%	16,53%	20,14%	11,18%	16,02%	13,16%
- <b>Indice di sinistrosità</b>	0,82%	0,78%	0,88%	0,87%	0,06%	0,07%	0,75%	0,73%
- <b>Indice di riscatto</b>	6,78%	5,32%	11,23%	10,70%	16,20%	6,58%	9,63%	7,51%
- <b>Indice di scadenza</b>	5,25%	5,02%	6,73%	4,96%	3,88%	4,53%	5,65%	4,93%
<b>Indice di anzianità</b>	5,54	4,84	4,92	4,76	5,22	3,24	5,25	4,51

### Legenda

**Indice di decadenza di portafoglio:** rapporto tra il totale dell'onere per sinistri e l'ammontare medio delle riserve tecniche

**Indice di sinistrosità:** rapporto tra importi pagati per sinistro (morte, invalidità ecc.) e l'ammontare medio delle riserve tecniche

**Indice di riscatto:** rapporto tra importi pagati per riscatto (parziale e/o totale) e l'ammontare medio delle riserve tecniche

**Indice di scadenza:** rapporto tra importi pagati per scadenza (capitali, rendite ecc.), ivi compresi quelli relativi alla var. per somme da pagare, e l'ammontare medio delle riserve tecniche

**Indice di anzianità:** rapporto tra l'ammontare medio delle riserve tecniche e i premi lordi contabilizzati

*Nota: gli indici al IV trim. sono calcolati su base annua, prendendo come riferimento i dati degli ultimi quattro trimestri disponibili; quelli relativi all'anno 2005 sono calcolati sulla base dei dati dell'esercizio.*

Nota: il "totale rami" comprende gli importi relativi ai rami IV e VI. I risultati di tali rami non sono riportati nelle analisi di dettaglio di cui ai punti 2. e 3. in quanto poco significativi