

DATI CAMPIONARI

Rilevazione dati sui contratti collettivi relativi al ramo Malattia distinguendo quelli sottoscritti da fondi sanitari o enti simili* Anno di esercizio - 2020

Ha partecipato alla rilevazione un campione di imprese pari al 94,4% del totale premi malattia (individuali e collettive) contabilizzati nel 2020, ossia tutte quelle imprese che nel corso del 2020 hanno raccolto premi malattia in Italia per almeno 10 milioni di euro. Rispetto al campione degli anni 2013-2019, nel 2020 il numero di imprese partecipanti rimane stazionario ma si differenzia per una nuova compagnia rientrante, per la prima volta, nella soglia minima di raccolta premi per partecipare alla rilevazione (€ 10 mln), al posto di un'altra uscente ma presente negli anni precedenti.

() Fondi sanitari (fondi integrativi ai sensi dell'art. 9 del d.lgs. 502/1992) che erogano solo prestazioni (o rimborso di prestazioni) strettamente integrative del Servizio Sanitario Nazionale, al di fuori di quelle previste dai Livelli Essenziali di Assistenza (LEA). Enti, casse e società di mutuo soccorso aventi esclusivamente fine assistenziale, che godono di benefici fiscali purché eroghino almeno il 20% del totale in prestazioni integrative.*

RAMO MALATTIA

Serie storica dei premi contabilizzati dal campione di imprese partecipanti*

(importi in milioni)

Anno	FONDI SANITARI E ALTRI ENTI SIMILARI**			ALTRE POLIZZE COLLETTIVE			POLIZZE COLLETTIVE			POLIZZE INDIVIDUALI			TOTALE POLIZZE INDIVID. E COLLETT.		
	A			B			C = (A+B)			D			E = (C+D)		
	Premi contabilizzati	Variaz. annua	Incid. su totale polizze	Premi contabilizzati	Variaz. annua	Incid. su totale polizze	Premi contabilizzati	Variaz. annua	Incid. su totale polizze	Premi contabilizzati	Variaz. annua	Incid. su totale polizze	Premi contabilizzati	Variaz. annua	Incid. su totale polizze
2013	952		48%	316		16%	1.268		65%	697		35%	1.965		100%
2014	1.003	5,3%	52%	303	-4,1%	16%	1.306	3,0%	68%	611	-12,3%	32%	1.917	-2,4%	100%
2015	1.105	10,2%	55%	264	-12,9%	13%	1.368	4,8%	68%	646	5,7%	32%	2.014	5,1%	100%
2016	1.203	8,9%	54%	325	23,2%	15%	1.528	11,7%	69%	694	7,4%	31%	2.222	10,3%	100%
2017	1.339	11,3%	55%	336	3,3%	14%	1.675	9,6%	69%	758	9,3%	31%	2.433	9,5%	100%
2018	1.474	10,1%	56%	354	5,5%	13%	1.828	9,2%	69%	819	8,0%	31%	2.647	8,8%	100%
2019	1.638	11,1%	56%	360	1,5%	12%	1.998	9,3%	68%	943	15,1%	32%	2.941	11,1%	100%
2020	1.665	1,7%	59%	295	-17,9%	10%	1.961	-1,9%	70%	854	-9,4%	30%	2.815	-4,3%	100%

(*) Ha partecipato alla rilevazione un campione di imprese pari al 94,4% del totale premi malattia (individuali e collettive) contabilizzati nel 2020, ossia tutte quelle imprese che nel corso del 2020 hanno raccolto premi malattia in Italia per almeno 10 milioni di euro. Rispetto al campione degli anni 2013-2019, nel 2020 il numero di imprese partecipanti rimane stazionario ma si differenzia per una nuova compagnia rientrante, per la prima volta, nella soglia minima di raccolta premi per partecipare alla rilevazione (€ 10 mln), al posto di un'altra uscente ma presente negli anni precedenti.

(**) Fondi sanitari (fondi integrativi ai sensi dell'art. 9 del d.lgs. 502/1992) che erogano solo prestazioni (o rimborso di prestazioni) strettamente integrative del Servizio Sanitario Nazionale, al di fuori di quelle previste da Livelli Essenziali di Assistenza (LEA). Enti, casse e società di mutuo soccorso aventi esclusivamente fine assistenziale, che godono di benefici fiscali purché erogino almeno il 20% del totale in prestazioni integrative.

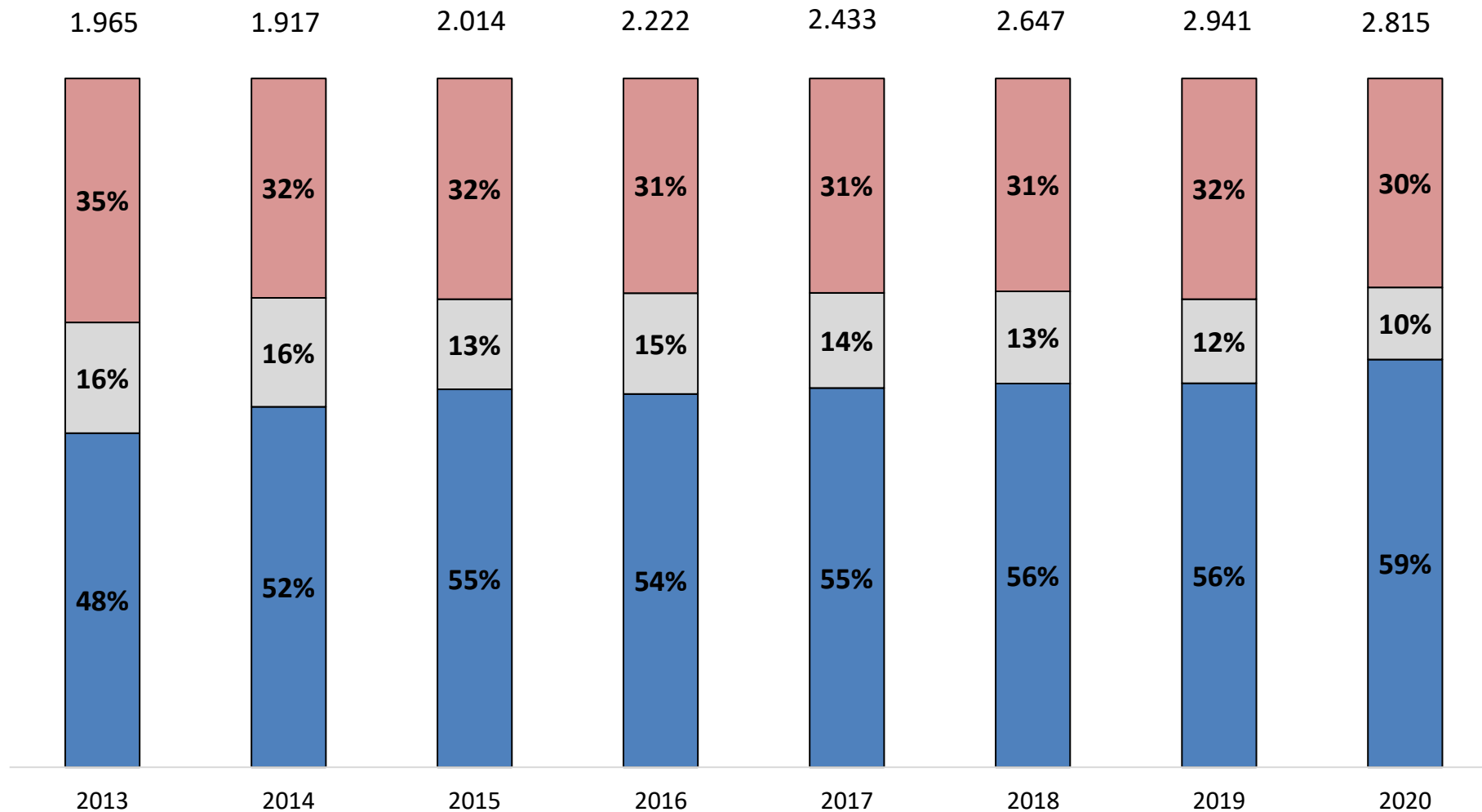
Composizione % del totale premi malattia per tipologia di polizza

■ FONDI SANITARI E ALTRI ENTI SIMILARI

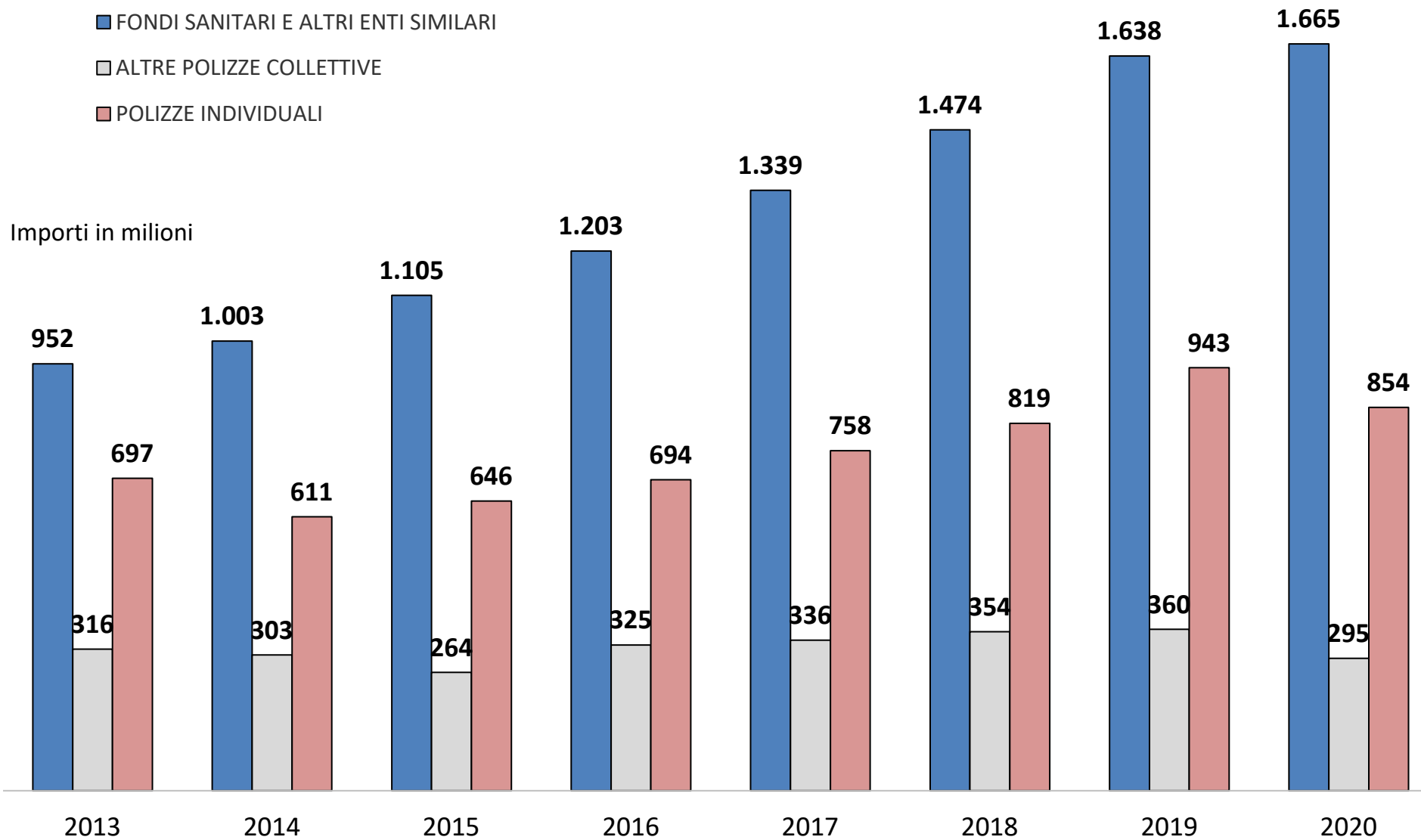
□ ALTRE POLIZZE COLLETTIVE

■ POLIZZE INDIVIDUALI

Importi in milioni



Distribuzione dei premi per tipologia di polizze malattia



POLIZZE COLLETTIVE NEL RAMO MALATTIA - ESERCIZIO 2020

Modulo 17 - Premi contabilizzati e oneri relativi ai sinistri

(importi in migliaia)

TAVOLA 2

	FONDI SANITARI E ALTRI ENTI SIMILARI**		ALTRE POLIZZE COLLETTIVE		TOTALE POLIZZE COLLETTIVE		TOTALE POLIZZE INDIVIDUALI		TOTALE POLIZZE INDIVIDUALI E COLLETTIVE	
	Importi	Variaz.* 2020/2019	Importi	Variaz.* 2020/2019	Importi	Variaz.* 2020/2019	Importi	Variaz.* 2020/2019	Importi	Variaz.* 2020/2019
PREMI CONTABILIZZATI	1.665.327	1,7%	295.290	-17,9%	1.960.618	-1,9%	854.493	-9,4%	2.815.110	-4,3%
<i>Incidenza su totale portafoglio</i>	59%		10%		70%		30%		100%	
ONERI RELATIVI AI SINISTRI (TOTALE B + TOTALE C)	-1.399.545	3,0%	-151.466	-24,7%	-1.551.012	-0,6%	-405.217	-5,6%	-1.956.229	-1,6%
<i>Incidenza su totale portafoglio</i>	72%		8%		79%		21%		100%	
SINISTRI DELL'ESERCIZIO										
Importi pagati: risarcimenti (-).....	725.854	-20,7%	61.786	-16,0%	787.639	-20,4%	153.510	-9,8%	941.150	-18,8%
spese dirette (-).....										
spese di liquidazione (-).....	72.782	14,6%	8.655	10,3%	81.437	14,1%	19.324	16,7%	100.762	14,6%
Riserva sinistri alla chiusura dell'esercizio: risarcimenti e spese dirette (-).....	582.088	21,7%	89.596	19,4%	671.684	21,4%	259.084	-13,6%	930.769	9,1%
spese di liquidazione riservate (-).....	22.166	40,8%	4.616	28,0%	26.783	38,4%	16.305	-11,8%	43.088	13,9%
TOTALE B^(a)	-1.396.613	-4,9%	-164.818	3,0%	-1.561.431	-4,1%	-447.583	-11,3%	-2.009.013	-5,8%
<i>Incidenza su totale portafoglio</i>	70%		8%		78%		22%		100%	
SINISTRI DI ESERCIZI PRECEDENTI										
Riserva sinistri alla chiusura dell'esercizio precedente: risarcimenti e spese dirette (+).....	645.122	-2,3%	179.191	10,8%	824.314	0,3%	430.212	-4,2%	1.254.526	-1,3%
spese di liquidazione (+).....	24.432	19,5%	7.651	26,6%	32.083	21,1%	24.783	5,7%	56.866	13,9%
Saldo delle variazioni per differenza cambi (+ o -).....	0		0		0		0		0	
Importi pagati: risarcimenti (-).....	460.644	9,3%	75.410	-22,1%	536.054	3,4%	199.708	7,8%	735.762	4,6%
spese dirette (-).....	105	-37,1%	94	-35,4%	199	-36,3%	508	-26,5%	707	-29,6%
spese di liquidazione (-).....	23.222	33,4%	3.777	3,6%	26.999	28,2%	9.567	-7,3%	36.566	16,5%
Riserva sinistri alla chiusura dell'esercizio: risarcimenti e spese dirette (-).....	178.523	38,1%	89.984	-13,9%	268.506	14,9%	190.193	0,1%	458.699	8,3%
spese di liquidazione riservate (-).....	6.451	51,6%	3.940	-1,1%	10.390	26,2%	13.691	18,7%	24.082	21,8%
TOTALE C^(b)	-2.932	-102,7%	13.352	-132,5%	10.419	-84,7%	42.366	-43,8%	52.785	-63,2%
<i>Incidenza su totale portafoglio</i>	-6%		25%		20%		80%		100%	
	Indici	Differenza* 2020/2019	Indici	Differenza* 2020/2019	Indici	Differenza* 2020/2019	Indici	Differenza* 2020/2019	Indici	Differenza* 2020/2019
LOSS RATIO (TOTALE SINISTRI/PREMI CONTAB)	84,0%	1,1%	51,3%	-4,6%	79,1%	1,0%	47,4%	1,9%	69,5%	1,9%
- Loss ratio di competenza (Sinistri esercizio su Premi contabilizzati)	83,9%	-5,8%	55,8%	11,3%	79,6%	-1,8%	52,4%	-1,1%	71,4%	-1,1%
- Suff./Insuff. Sinistri esercizi precedenti su Premi contabilizzati	-0,2%	-6,8%	4,5%	16,0%	0,5%	-2,9%	5,0%	-3,0%	1,9%	-3,0%
Sinistri pagati per risarcimenti (es. corr. + es. preced.) / Premi contabilizzati	71,2%	-10,4%	46,5%	-0,9%	67,5%	-8,0%	41,3%	3,6%	59,6%	-3,8%
Spese di liquidazione pagate di es. corrente su Importi pagati di es. corrente	9,1%	2,6%	12,3%	2,6%	9,4%	2,6%	11,2%	2,3%	9,7%	2,6%
Spese di liquidazione (pag. + riserv.) di es. corr. su Importi (pag. + riserv.) di es. corr.	6,8%	1,4%	8,1%	0,9%	6,9%	1,3%	7,9%	1,0%	7,1%	1,3%
RISERVA SINISTRI / PREMI CONTABILIZZATI	47,4%	9,1%	63,7%	11,7%	49,8%	9,1%	56,1%	1,0%	51,7%	6,4%

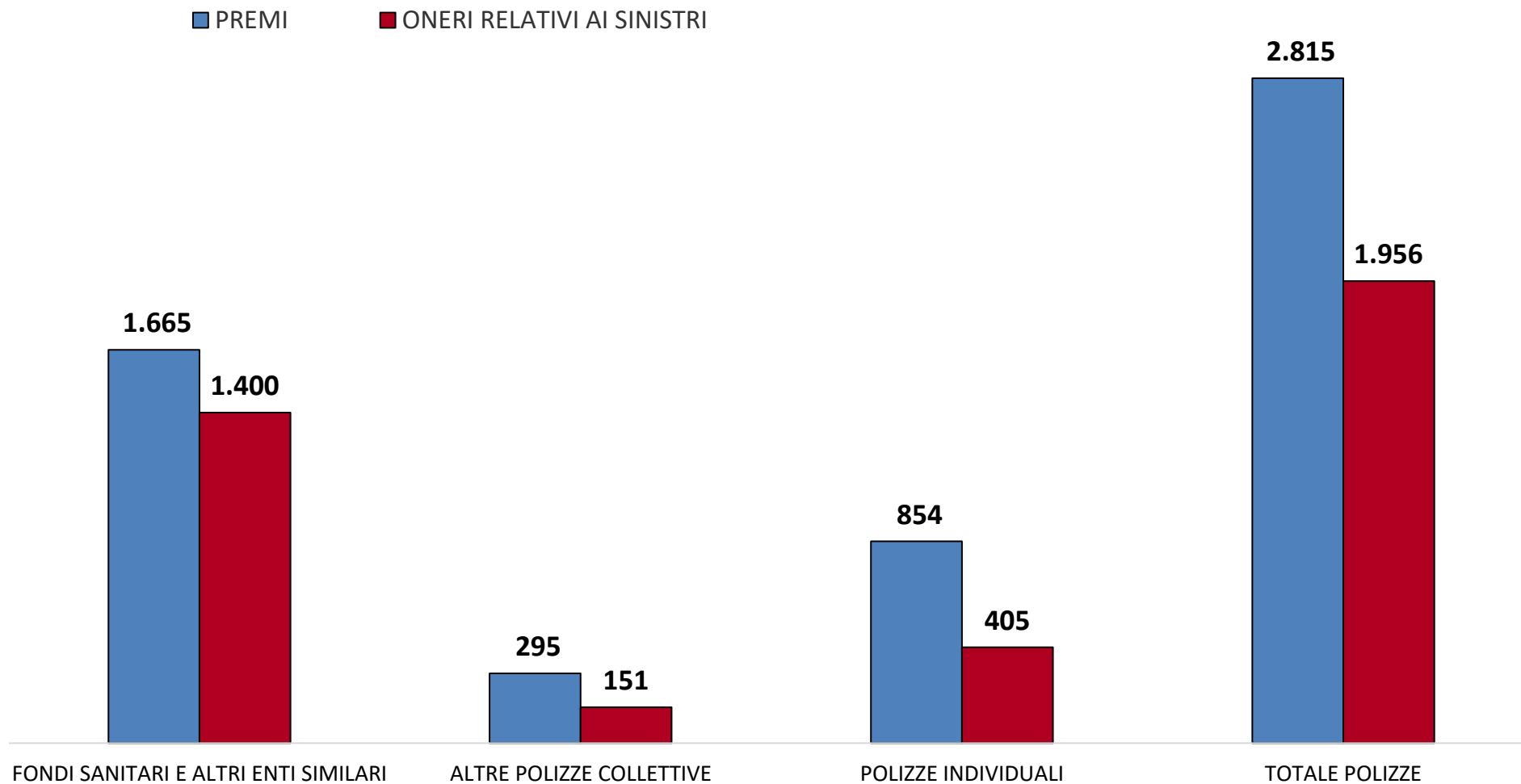
(a) Per determinare il totale B, aggiungere alle voci precedenti la somma, eventualmente stimata, di: 1) Somme recuperate nell'esercizio da assicurati e da terzi, 2) Somme da recuperare da assicurati e da terzi alla chiusura dell'esercizio, 3) Saldo dei movimenti di portafoglio (+ o -).

(b) Per determinare il totale C, aggiungere alle voci precedenti la somma, eventualmente stimata, di: 1) Saldo dei movimenti di portafoglio (+ o -), 2) Somme da recuperare da assicurati e da terzi alla chiusura dell'esercizio precedente, 3) Somme recuperate nell'esercizio da assicurati e da terzi, 4) Somme da recuperare da assicurati e da terzi alla chiusura dell'esercizio.

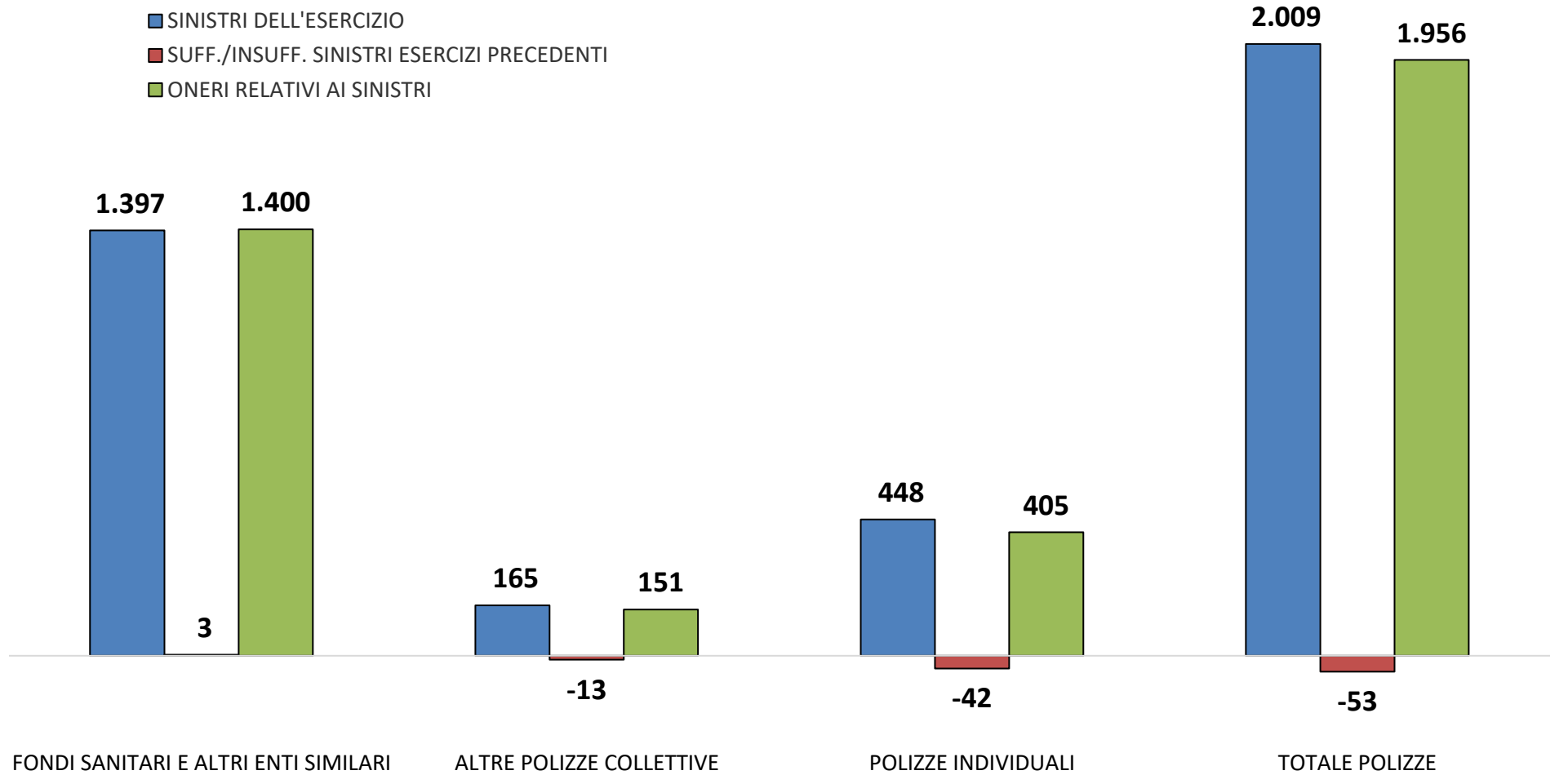
(*) Ha partecipato alla rilevazione un campione di imprese pari al 94,4% del totale premi malattia (individuali e collettive) contabilizzati nel 2020, ossia tutte quelle imprese che nel corso del 2020 hanno raccolto premi malattia in Italia per almeno 10 milioni di euro. Rispetto al campione degli anni 2013-2019, nel 2020 il numero di imprese partecipanti rimane stazionario ma si differenzia per una nuova compagnia rientrante, per la prima volta, nella soglia minima di raccolta premi per partecipare alla rilevazione (€ 10 mln), al posto di un'altra uscente ma presente negli anni precedenti.

(**) Fondi sanitari (fondi integrativi ai sensi dell'art. 9 del d.lgs. 502/1992) che erogano solo prestazioni (o rimborso di prestazioni) strettamente integrative del Servizio Sanitario Nazionale, al di fuori di quelle previste dai Livelli Essenziali di Assistenza (LEA). Enti, casse e società di mutuo soccorso aventi esclusivamente fine assistenziale, che godono di benefici fiscali purché erogino almeno il 20% del totale in prestazioni integrative.

Anno 2020 - Distribuzione delle entrate e delle uscite per tipologia di polizze malattia (importi in milioni)

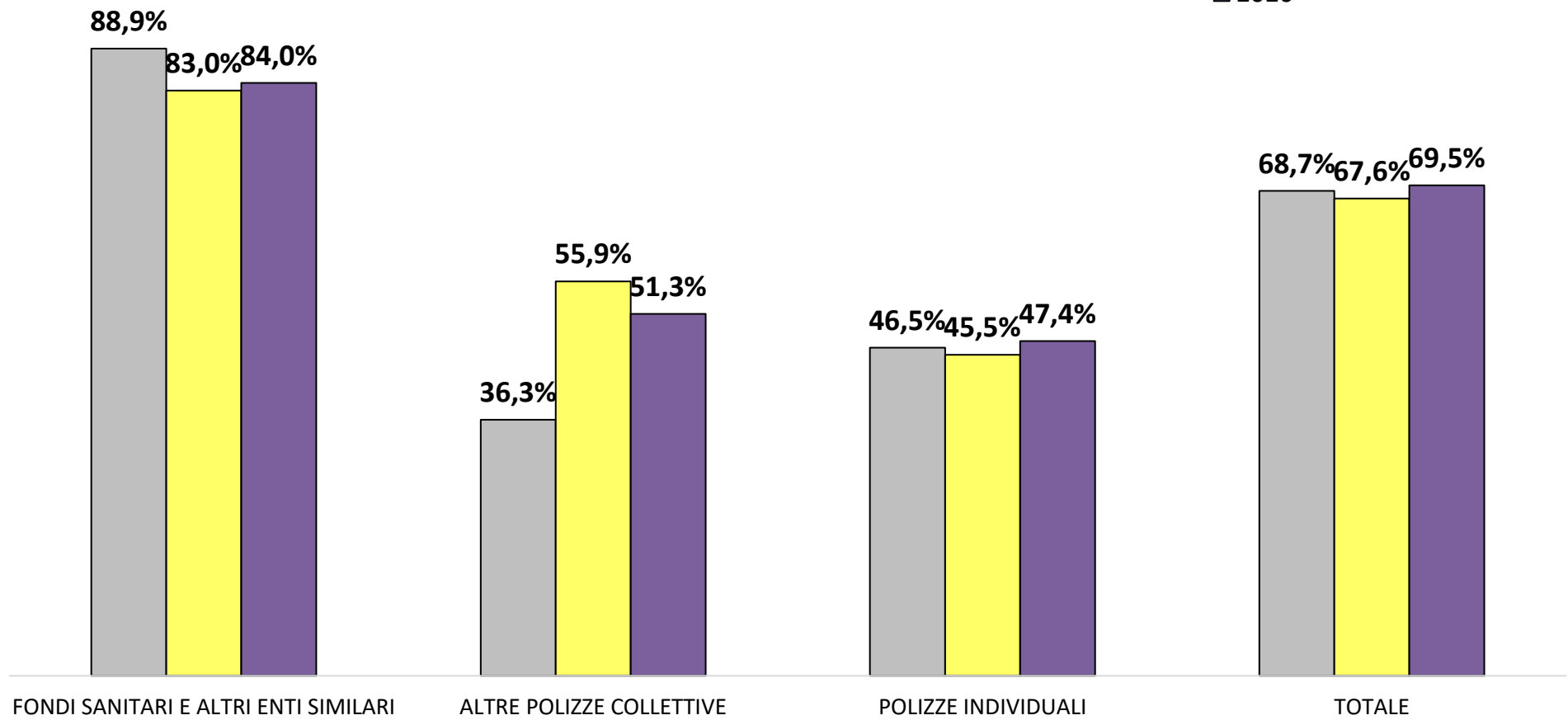


Anno 2020 - Distribuzione degli oneri relativi ai sinistri per tipologia di polizze malattia (importi in milioni)



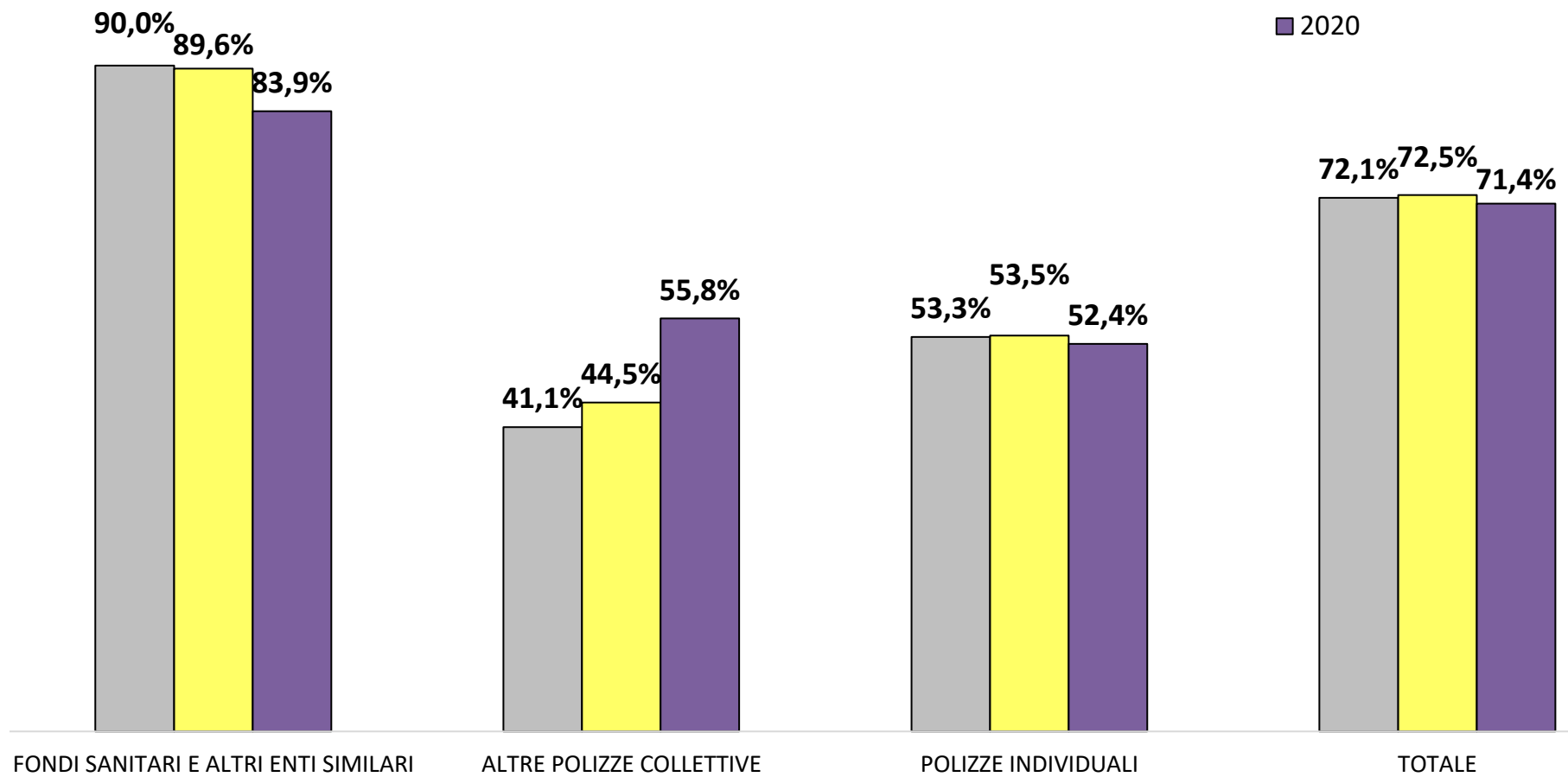
LOSS RATIO - Ramo Malattia

2018
2019
2020



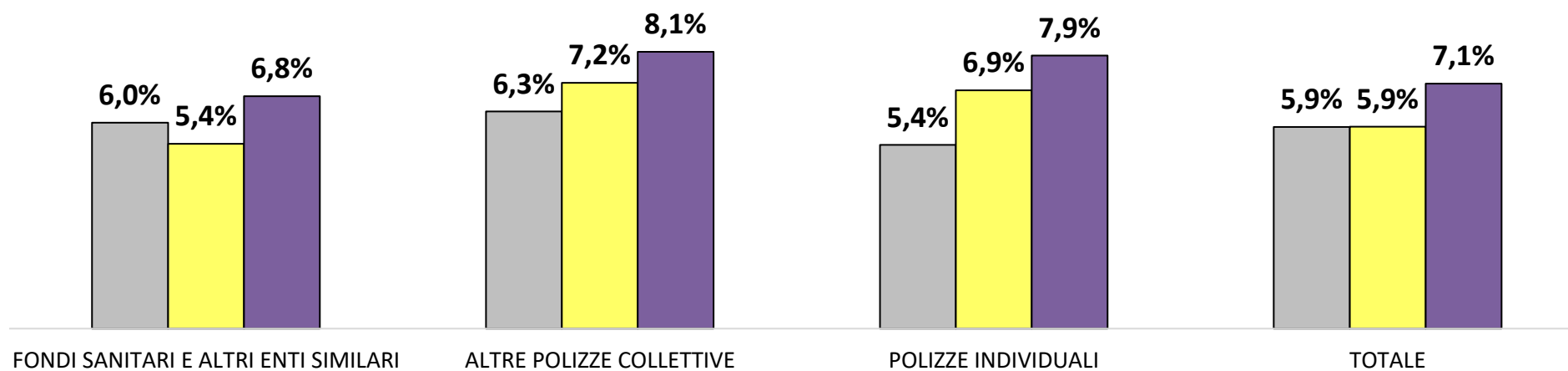
LOSS RATIO DI COMPETENZA - Ramo Malattia

■ 2018
■ 2019
■ 2020



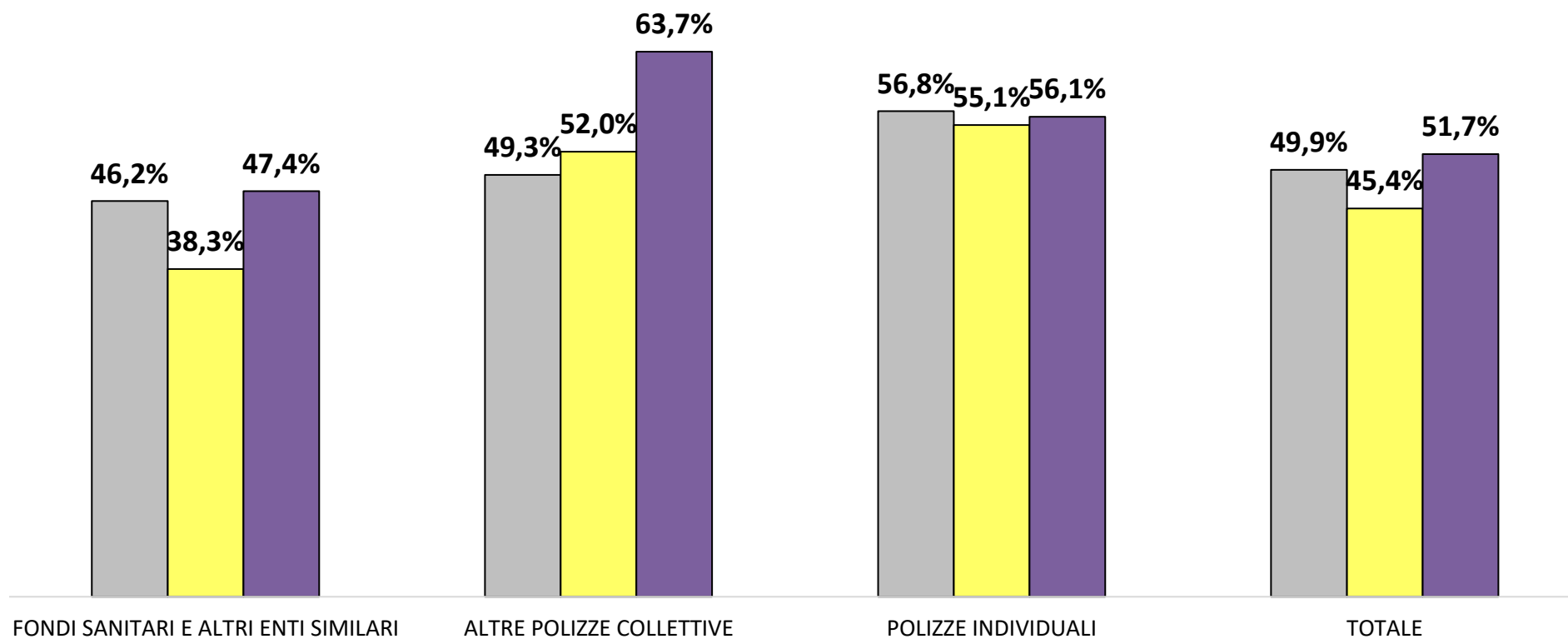
SPESE DI LIQUIDAZIONE SU IMPORTI (PAGATI E RISERVATI) DI ESERCIZIO CORRENTE- Ramo Malattia

■ 2018
■ 2019
■ 2020



RISERVA SINISTRI A PREMI - Ramo Malattia

■ 2018
■ 2019
■ 2020



POLIZZE COLLETTIVE NEL RAMO MALATTIA - ESERCIZIO 2020

Modulo 28 - Sviluppo dei sinistri in termini di numero e importo (1 di 2)

(valori in euro)

TAVOLA 3

Anno di accadimento	FONDI SANITARI E ALTRI ENTI SIMILARI**						ALTRE POLIZZE COLLETTIVE						TOTALE POLIZZE COLLETTIVE					
	SINISTRI DENUNCIATI NELL'ESERCIZIO			TOTALE SINISTRI PAGATI (parziali o definitivi) NELL'ESERCIZIO			SINISTRI DENUNCIATI NELL'ESERCIZIO			TOTALE SINISTRI PAGATI (parziali o definitivi) NELL'ESERCIZIO			SINISTRI DENUNCIATI NELL'ESERCIZIO			TOTALE SINISTRI PAGATI (parziali o definitivi) NELL'ESERCIZIO		
	Numero (1)	Numero (2)	Incidenza (2)/(1)	Numero (3)	Importo (4)	Importo pagato medio (4)/(3)	Numero (5)	Numero (6)	Incidenza (6)/(5)	Numero (7)	Importo (8)	Importo pagato medio (8)/(7)	Numero (9)	Numero (10)	Incidenza (10)/(9)	Numero (11)	Importo (12)	Importo pagato medio (12)/(11)
N-8 e precedenti	208	194	93,0%	198	470.438	2.372	36	27	77,0%	252	218.235	868	244	221	90,7%	450	688.673	1.531
N-7	69	42	60,6%	558	1.135.437	2.036	56	14	25,0%	164	13.843	85	125	56	44,7%	721	1.149.280	1.594
N-6	169	81	47,8%	1.222	387.822	317	38	21	54,3%	595	140.793	236	208	102	49,0%	1.817	528.615	291
N-5	315	222	70,7%	445	602.877	1.354	109	97	89,4%	95	484.139	5.086	424	320	75,5%	541	1.087.016	2.011
N-4	782	580	74,2%	1.215	1.775.224	1.461	197	157	79,7%	560	1.712.213	3.056	978	737	75,3%	1.775	3.487.437	1.964
N-3	3.856	2.484	64,4%	7.515	6.119.633	814	898	592	65,9%	2.077	5.647.131	2.718	4.754	3.076	64,7%	9.593	11.766.764	1.227
N-2	50.509	19.276	38,2%	61.586	28.783.576	467	5.342	2.355	44,1%	5.542	14.199.308	2.562	55.851	21.630	38,7%	67.129	42.982.884	640
N-1	1.217.894	226.887	18,6%	1.634.296	444.694.986	272	54.429	13.135	24,1%	74.277	56.865.176	766	1.272.323	240.023	18,9%	1.708.572	501.560.161	294
Totale precedente	1.273.803	249.765	19,6%	1.707.035	483.969.992	284	61.105	16.397	26,8%	83.564	79.280.839	949	1.334.908	266.162	19,9%	1.790.599	563.250.832	315
Generazione corrente	6.596.356	825.985	12,5%	4.555.266	798.636.802	175	211.701	41.290	19,5%	139.401	70.441.946	505	6.808.058	867.274	12,7%	4.694.667	869.078.748	185
<i>di cui: sinistri per Covid</i>	<i>50.103</i>	<i>7.944</i>	<i>15,9%</i>	<i>19.301</i>	<i>12.258.667</i>	<i>635</i>	<i>8.069</i>	<i>1.307</i>	<i>16,2%</i>	<i>3.589</i>	<i>3.078.226</i>	<i>858</i>	<i>58.172</i>	<i>9.251</i>	<i>15,9%</i>	<i>22.891</i>	<i>15.337.093</i>	<i>670</i>
Totale generale	7.870.158	1.075.750	13,7%	6.262.301	1.282.606.795	205	272.807	57.688	21,1%	222.966	149.722.784	672	8.142.964	1.133.437	13,9%	6.485.266	1.432.329.579	221

VELOCITA' DI LIQUIDAZIONE (PARZIALE O DEFINITIVA) DEI SINISTRI DI GENERAZIONE CORRENTE	Per numero	Per importo
<i>di cui: sinistri per Covid</i>	45,8%	46,8%

VELOCITA' DI LIQUIDAZIONE (PARZIALE O DEFINITIVA) DEI SINISTRI DI GENERAZIONE CORRENTE	Per numero	Per importo
<i>di cui: sinistri per Covid</i>	53,1%	40,4%

VELOCITA' DI LIQUIDAZIONE (PARZIALE O DEFINITIVA) DEI SINISTRI DI GENERAZIONE CORRENTE	Per numero	Per importo
<i>di cui: sinistri per Covid</i>	46,8%	45,3%

(*) Ha partecipato alla rilevazione un campione di imprese pari al 94,4% del totale premi malattia (individuali e collettive) contabilizzati nel 2020, ossia tutte quelle imprese che nel corso del 2020 hanno raccolto premi malattia in Italia per almeno 10 milioni di euro. Rispetto al campione degli anni 2013-2019, nel 2020 il numero di imprese partecipanti rimane stazionario ma si differenzia per una nuova compagnia rientrante, per la prima volta, nella soglia minima di raccolta premi per partecipare alla rilevazione (400 min), al posto di un'altra uscente ma presente negli anni precedenti.

(**) Fondi sanitari (fondi integrativi ai sensi dell'art. 9 del d.lgs. 502/1992) che erogano solo prestazioni (o rimborso di prestazioni) strettamente integrative del Servizio Sanitario Nazionale, al di fuori di quelle previste dai Livelli Essenziali di Assistenza (LEA). Enti, casse e società di mutuo soccorso aventi esclusivamente fine assistenziali, che godono di benefici fiscali purché erogino almeno il 20% del totale in prestazioni integrative.

POLIZZE COLLETTIVE NEL RAMO MALATTIA - ESERCIZIO 2020

Modulo 28 - Sviluppo dei sinistri in termini di numero e importo (2 di 2)

DISTRIBUZIONE % DEI SINISTRI SU TOTALE POLIZZE COLLETTIVE

TAVOLA 3a

Anno di accadimento	FONDI SANITARI E ALTRI ENTI SIMILARI**				ALTRE POLIZZE COLLETTIVE				TOTALE POLIZZE COLLETTIVE			
	SINISTRI DENUNCIATI NELL'ESERCIZIO		TOTALE SINISTRI PAGATI (parziali o definitivi) NELL'ESERCIZIO		SINISTRI DENUNCIATI NELL'ESERCIZIO		TOTALE SINISTRI PAGATI (parziali o definitivi) NELL'ESERCIZIO		SINISTRI DENUNCIATI NELL'ESERCIZIO		TOTALE SINISTRI PAGATI (parziali o definitivi) NELL'ESERCIZIO	
	Sinistri eliminati nell'esercizio perché senza seguito				Sinistri eliminati nell'esercizio perché senza seguito				Sinistri eliminati nell'esercizio perché senza seguito			
	Numero (1)/(9)	Numero (2)/(10)	Numero (3)/(11)	Importo (4)/(12)	Numero (5)/(9)	Numero (6)/(10)	Numero (7)/(11)	Importo (8)/(12)	Numero (9)	Numero (10)	Numero (11)	Importo (12)
N-8 e precedenti	85,4%	87,6%	44,1%	68,3%	14,6%	12,4%	55,9%	31,7%	100,0%	100,0%	100,0%	100,0%
N-7	55,3%	75,0%	77,3%	98,8%	44,7%	25,0%	22,7%	1,2%	100,0%	100,0%	100,0%	100,0%
N-6	81,6%	79,6%	67,2%	73,4%	18,4%	20,4%	32,8%	26,6%	100,0%	100,0%	100,0%	100,0%
N-5	74,3%	69,6%	82,4%	55,5%	25,7%	30,4%	17,6%	44,5%	100,0%	100,0%	100,0%	100,0%
N-4	79,9%	78,7%	68,4%	50,9%	20,1%	21,3%	31,6%	49,1%	100,0%	100,0%	100,0%	100,0%
N-3	81,1%	80,8%	78,3%	52,0%	18,9%	19,2%	21,7%	48,0%	100,0%	100,0%	100,0%	100,0%
N-2	90,4%	89,1%	91,7%	67,0%	9,6%	10,9%	8,3%	33,0%	100,0%	100,0%	100,0%	100,0%
N-1	95,7%	94,5%	95,7%	88,7%	4,3%	5,5%	4,3%	11,3%	100,0%	100,0%	100,0%	100,0%
Totale precedente	95,4%	93,8%	95,3%	85,9%	4,6%	6,2%	4,7%	14,1%	100,0%	100,0%	100,0%	100,0%
Generazione corrente	96,9%	95,2%	97,0%	91,9%	3,1%	4,8%	3,0%	8,1%	100,0%	100,0%	100,0%	100,0%
<i>di cui: sinistri per Covid</i>	<i>86,1%</i>	<i>85,9%</i>	<i>84,3%</i>	<i>79,9%</i>	<i>13,9%</i>	<i>14,1%</i>	<i>15,7%</i>	<i>20,1%</i>	<i>100,0%</i>	<i>100,0%</i>	<i>100,0%</i>	<i>100,0%</i>
Totale generale	96,6%	94,9%	96,6%	89,5%	3,4%	5,1%	3,4%	10,5%	100,0%	100,0%	100,0%	100,0%

DISTRIBUZIONE % DEI SINISTRI SU TOTALE GENERALE

TAVOLA 3b

Anno di accadimento	FONDI SANITARI E ALTRI ENTI SIMILARI**				ALTRE POLIZZE COLLETTIVE				TOTALE POLIZZE COLLETTIVE			
	SINISTRI DENUNCIATI NELL'ESERCIZIO		TOTALE SINISTRI PAGATI (parziali o definitivi) NELL'ESERCIZIO		SINISTRI DENUNCIATI NELL'ESERCIZIO		TOTALE SINISTRI PAGATI (parziali o definitivi) NELL'ESERCIZIO		SINISTRI DENUNCIATI NELL'ESERCIZIO		TOTALE SINISTRI PAGATI (parziali o definitivi) NELL'ESERCIZIO	
	Sinistri eliminati nell'esercizio perché senza seguito				Sinistri eliminati nell'esercizio perché senza seguito				Sinistri eliminati nell'esercizio perché senza seguito			
	Numero (1)	Numero (2)	Numero (3)	Importo (4)	Numero (5)	Numero (6)	Numero (7)	Importo (8)	Numero (9)	Numero (10)	Numero (11)	Importo (12)
N-8 e precedenti	0,0%	0,0%	0,0%	0,0%	0,0%	0,0%	0,1%	0,1%	0,0%	0,0%	0,0%	0,0%
N-7	0,0%	0,0%	0,0%	0,1%	0,0%	0,0%	0,1%	0,0%	0,0%	0,0%	0,1%	0,0%
N-6	0,0%	0,0%	0,0%	0,0%	0,0%	0,0%	0,3%	0,1%	0,0%	0,0%	0,0%	0,0%
N-5	0,0%	0,0%	0,0%	0,0%	0,0%	0,2%	0,0%	0,3%	0,0%	0,0%	0,1%	0,0%
N-4	0,0%	0,1%	0,0%	0,1%	0,1%	0,3%	0,3%	1,1%	0,0%	0,1%	0,0%	0,2%
N-3	0,0%	0,2%	0,1%	0,5%	0,3%	1,0%	0,9%	3,8%	0,1%	0,3%	0,1%	0,8%
N-2	0,6%	1,8%	1,0%	2,2%	2,0%	4,1%	2,5%	9,5%	0,7%	1,9%	1,0%	3,0%
N-1	15,5%	21,1%	26,1%	34,7%	20,0%	22,8%	33,3%	38,0%	15,6%	21,2%	26,3%	35,0%
Totale precedente	16,2%	23,2%	27,3%	37,7%	22,4%	28,4%	37,5%	53,0%	16,4%	23,5%	27,6%	39,3%
Generazione corrente	83,8%	76,8%	72,7%	62,3%	77,6%	71,6%	62,5%	47,0%	83,6%	76,5%	72,4%	60,7%
<i>di cui: sinistri per Covid su gen. corr.</i>	<i>0,8%</i>	<i>1,0%</i>	<i>0,4%</i>	<i>1,5%</i>	<i>3,8%</i>	<i>3,2%</i>	<i>2,6%</i>	<i>4,4%</i>	<i>0,9%</i>	<i>1,1%</i>	<i>0,5%</i>	<i>1,8%</i>
Totale generale	100,0%	100,0%	100,0%	100,0%	100,0%	100,0%	100,0%	100,0%	100,0%	100,0%	100,0%	100,0%

(*) Ha partecipato alla rilevazione un campione di imprese pari al 94,4% del totale premi malattia (individuali e collettive) contabilizzati nel 2020, ossia tutte quelle imprese che nel corso del 2020 hanno raccolto premi malattia in Italia per almeno 10 milioni di euro. Rispetto al campione degli anni 2013-2019, nel 2020 il numero di imprese partecipanti rimane stazionario ma si differenzia per una nuova compagnia rientrante, per la prima volta, nella soglia minima di raccolta premi per partecipare alla rilevazione (10 milioni), al posto di un'altra uscente ma presente negli anni precedenti.

(**) Fondi sanitari (fondi integrativi ai sensi dell'art. 9 del d.lgs. 502/1992) che erogano solo prestazioni (o rimborso di prestazioni) strettamente integrative del Servizio Sanitario Nazionale, al di fuori di quelle previste dai Livelli Essenziali di Assistenza (LEA). Enti, casse e società di mutuo soccorso aventi esclusivamente fine assistenziale, che godono di benefici fiscali purché erogino almeno il 20% del totale in prestazioni integrative.

DATI CAMPIONARI*

POLIZZE COLLETTIVE NEL RAMO MALATTIA - ESERCIZIO 2020

Ania

Modulo 28 - Sviluppo delle riserve** in termini di numero e importo (1 di 2)

(valori in euro)

TAVOLA 4

Anno di accadimento	FONDI SANITARI E ALTRI ENTI SIMILARI***			ALTRE POLIZZE COLLETTIVE			TOTALE POLIZZE COLLETTIVE		
	SINISTRI A RISERVA ALLA FINE DELL'ESERCIZIO			SINISTRI A RISERVA ALLA FINE DELL'ESERCIZIO			SINISTRI A RISERVA ALLA FINE DELL'ESERCIZIO		
	Numero	Importo	Importo riservato medio	Numero	Importo	Importo riservato medio	Numero	Importo	Importo riservato medio
(1)	(2)	(2)/(1)	(3)	(4)	(4)/(3)	(5)	(6)	(6)/(5)	
N-8 e precedenti	2.087	5.796.666	2.778	2.052	6.317.751	3.079	4.139	12.114.417	2.927
N-7	751	1.788.428	2.381	1.489	3.131.832	2.103	2.240	4.920.260	2.196
N-6	4.078	4.260.410	1.045	2.717	5.673.210	2.088	6.795	9.933.620	1.462
N-5	5.092	4.516.140	887	3.824	6.241.813	1.632	8.917	10.757.953	1.206
N-4	10.082	7.798.805	774	5.467	6.407.255	1.172	15.549	14.206.060	914
N-3	14.903	9.478.078	636	4.733	4.779.268	1.010	19.636	14.257.346	726
N-2	83.645	32.800.769	392	14.909	14.079.707	944	98.555	46.880.476	476
N-1	276.264	93.122.792	337	18.727	30.143.418	1.610	294.992	123.266.210	418
Totale precedente	396.903	159.562.085	402	53.920	76.774.256	1.424	450.823	236.336.341	524
Generazione corrente	1.291.987	358.848.491	278	32.418	48.864.116	1.507	1.324.404	407.712.606	308
<i>di cui: sinistri per Covid</i>	<i>22.861</i>	<i>13.962.658</i>	<i>611</i>	<i>3.184</i>	<i>4.539.145</i>	<i>1.426</i>	<i>26.044</i>	<i>18.501.803</i>	<i>710</i>
Totale generale	1.688.890	518.410.577	307	86.337	125.638.370	1.455	1.775.228	644.048.947	363

(*) Ha partecipato alla rilevazione un campione di imprese pari al 94,4% del totale premi malattia (individuali e collettive) contabilizzati nel 2020, ossia tutte quelle imprese che nel corso del 2020 hanno raccolto premi malattia in Italia per almeno 10 milioni di euro. Rispetto al campione degli anni 2013-2019, nel 2020 il numero di imprese partecipanti rimane stazionario ma si differenzia per una nuova compagnia rientrante, per la prima volta, nella soglia minima di raccolta premi per partecipare alla rilevazione (€ 10 mln), al posto di un'altra uscente ma presente negli anni precedenti.

(**) Al netto dei sinistri IBNR (Incurred But Not Reported).

(***) Fondi sanitari (fondi integrativi ai sensi dell'art. 9 del d.lgs. 502/1992) che erogano solo prestazioni (o rimborso di prestazioni) strettamente integrative del Servizio Sanitario Nazionale, al di fuori di quelle previste dai Livelli Essenziali di Assistenza (LEA). Enti, casse e società di mutuo soccorso aventi esclusivamente fine assistenziale, che godono di benefici fiscali purché eroghino almeno il 20% del totale in prestazioni integrative.

DATI CAMPIONARI*

POLIZZE COLLETTIVE NEL RAMO MALATTIA - ESERCIZIO 2020

Modulo 28 - Sviluppo delle riserve** in termini di numero e importo (2 di 2)

Ania

DISTRIBUZIONE % DEI SINISTRI RISERVATI (IN TERMINI DI NUMERO E IMPORTO) SU TOTALE POLIZZE COLLETTIVE

TAVOLA 4a

Anno di accadimento	FONDI SANITARI E ALTRI ENTI SIMILARI***			ALTRE POLIZZE COLLETTIVE			TOTALE POLIZZE COLLETTIVE		
	SINISTRI A RISERVA ALLA FINE DELL'ESERCIZIO			SINISTRI A RISERVA ALLA FINE DELL'ESERCIZIO			SINISTRI A RISERVA ALLA FINE DELL'ESERCIZIO		
	Numero (1)/(5)	Importo (2)/(6)		Numero (3)/(5)	Importo (4)/(6)		Numero (5)/(5)	Importo (6)/(6)	
N-8 e precedenti	50%	48%		50%	52%		100%	100%	
N-7	34%	36%		66%	64%		100%	100%	
N-6	60%	43%		40%	57%		100%	100%	
N-5	57%	42%		43%	58%		100%	100%	
N-4	65%	55%		35%	45%		100%	100%	
N-3	76%	66%		24%	34%		100%	100%	
N-2	85%	70%		15%	30%		100%	100%	
N-1	94%	76%		6%	24%		100%	100%	
Totale precedente	88%	68%		12%	32%		100%	100%	
Generazione corrente	98%	88%		2%	12%		100%	100%	
<i>di cui: sinistri per Covid</i>	<i>88%</i>	<i>75%</i>		<i>12%</i>	<i>25%</i>		<i>100%</i>	<i>100%</i>	
Totale generale	95%	80%		5%	20%		100%	100%	

DISTRIBUZIONE % DEI SINISTRI RISERVATI (IN TERMINI DI NUMERO E IMPORTO) SU TOTALE GENERALE

TAVOLA 4b

Anno di accadimento	FONDI SANITARI E ALTRI ENTI SIMILARI**			ALTRE POLIZZE COLLETTIVE			TOTALE POLIZZE COLLETTIVE		
	SINISTRI A RISERVA ALLA FINE DELL'ESERCIZIO			SINISTRI A RISERVA ALLA FINE DELL'ESERCIZIO			SINISTRI A RISERVA ALLA FINE DELL'ESERCIZIO		
	Numero (1)	Importo (2)		Numero (3)	Importo (4)		Numero (5)	Importo (6)	
N-8 e precedenti	0,1%	1,1%		2,4%	5,0%		0,2%	1,9%	
N-7	0,0%	0,3%		1,7%	2,5%		0,1%	0,8%	
N-6	0,2%	0,8%		3,1%	4,5%		0,4%	1,5%	
N-5	0,3%	0,9%		4,4%	5,0%		0,5%	1,7%	
N-4	0,6%	1,5%		6,3%	5,1%		0,9%	2,2%	
N-3	0,9%	1,8%		5,5%	3,8%		1,1%	2,2%	
N-2	5,0%	6,3%		17,3%	11,2%		5,6%	7,3%	
N-1	16,4%	18,0%		21,7%	24,0%		16,6%	19,1%	
Totale precedente	23,5%	30,8%		62,5%	61,1%		25,4%	36,7%	
Generazione corrente	76,5%	69,2%		37,5%	38,9%		74,6%	63,3%	
<i>di cui: sinistri per Covid su gen. corr.</i>	<i>1,8%</i>	<i>3,9%</i>		<i>9,8%</i>	<i>9,3%</i>		<i>2,0%</i>	<i>4,5%</i>	
Totale generale	100,0%	100,0%		100,0%	100,0%		100,0%	100,0%	

(*) Ha partecipato alla rilevazione un campione di imprese pari al 94,4% del totale premi malattia (individuali e collettive) contabilizzati nel 2020, ossia tutte quelle imprese che nel corso del 2020 hanno raccolto premi malattia in Italia per almeno 10 milioni di euro. Rispetto al campione degli anni 2013-2019, nel 2020 il numero di imprese partecipanti rimane stazionario ma si differenzia per una nuova compagnia rientrante, per la prima volta, nella soglia minima di raccolta premi per partecipare alla rilevazione (€ 10 mln), al posto di un'altra uscente ma presente negli anni precedenti.

(**) Al netto dei sinistri IBNR (*Incurred But Not Reported*).

(***) Fondi sanitari (fondi integrativi ai sensi dell'art. 9 del d.lgs. 502/1992) che erogano solo prestazioni (o rimborso di prestazioni) strettamente integrative del Servizio Sanitario Nazionale, al di fuori di quelle previste dai Livelli Essenziali di Assistenza (LEA). Enti, casse e società di mutuo soccorso aventi esclusivamente fine assistenziale, che godono di benefici fiscali purché eroghino almeno il 20% del totale in prestazioni integrative.

DATI CAMPIONARI*

POLIZZE COLLETTIVE NEL RAMO MALATTIA - ESERCIZIO 2020

Stima delle unità di rischio esposte nell'esercizio (da Modulo 28)

Ania

TAVOLA 5

	FONDI SANITARI E ALTRI ENTI SIMILARI**			ALTRE POLIZZE COLLETTIVE			TOTALE POLIZZE COLLETTIVE		
	2018	2019	2020	2018	2019	2020	2018	2019	2020
Stima - Numero unità di rischio dell'esercizio (polizze emesse nell'es. e negli es. preced.)	9.420.833	9.542.713	15.875.976	3.627.347	3.848.935	3.335.087	13.048.180	13.391.648	19.211.063
Stima - Numero di unità di rischio sinistrate almeno una volta nell'esercizio	2.933.654	2.621.816	2.476.883	108.285	121.771	112.118	3.041.939	2.743.588	2.589.001
PROBABILITA' CHE SI VERIFICHI ALMENO UN SINISTRIC	31,1%	27,5%	15,6%	3,0%	3,2%	3,4%	23,3%	20,5%	13,5%
FREQUENZA SINISTRI	58,9%	74,9%	36,3%	6,8%	5,5%	5,1%	44,4%	55,0%	30,9%

	FONDI SANITARI E ALTRI ENTI SIMILARI*			ALTRE POLIZZE COLLETTIVE			TOTALE POLIZZE COLLETTIVE		
	2018	2019	2020	2018	2019	2020	2018	2019	2020
PREMIO MEDIO DI ESERCIZIO	156	172	105	98	93	89	140	149	102
PAGATO MEDIO DI GENERAZIONE CORRENTE	180	161	175	418	470	505	189	170	185
<i>di cui: sinistri per Covid</i>			635			858			670
RISERVATO MEDIO DI GENERAZIONE CORRENTE***	273	309	278	1.264	1.039	1.507	299	337	308
<i>di cui: sinistri per Covid</i>			617			1.426			710
COSTO MEDIO DI GENERAZIONE CORRENTE***	200	182	198	553	577	694	213	194	212
<i>di cui: sinistri per Covid</i>			622			1.125			692

N.B.: Nel 2020 la maggior parte dei Fondi sanitari ha emesso una polizza specifica Covid (ramo malattia) per quasi tutti i loro clienti, facendo di fatto raddoppiare il numero di unità di rischio. Tale copertura è stata fatta, nella quasi totalità, a titolo gratuito, pertanto va a incidere anche sul premio medio. La significativa riduzione della probabilità che si verifichi almeno un sinistro e della frequenza sinistri è da imputarsi in gran parte all'aumento delle unità di rischio.

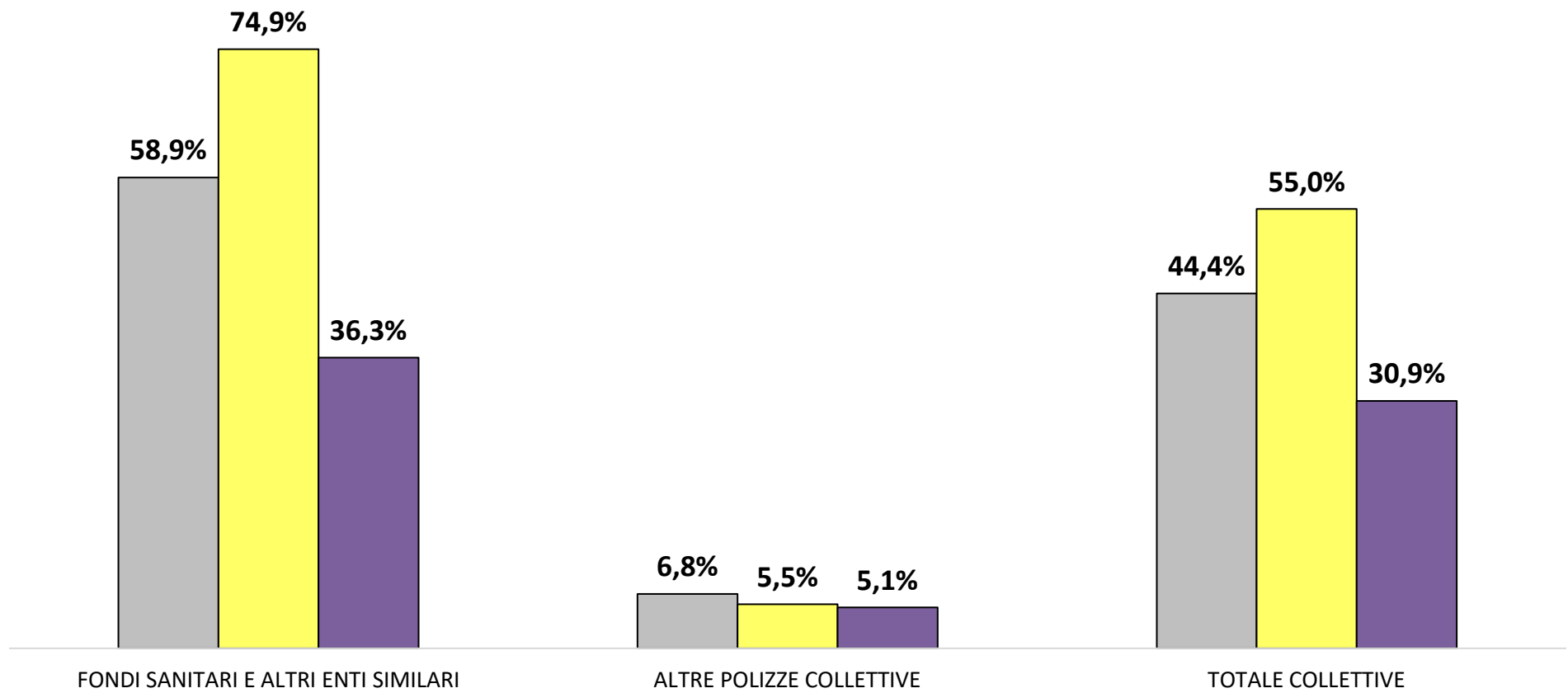
(*) Ha partecipato alla rilevazione un campione di imprese pari al 94,4% del totale premi malattia (individuali e collettive) contabilizzati nel 2020, ossia tutte quelle imprese che nel corso del 2020 hanno raccolto premi malattia in Italia per almeno 10 milioni di euro. Rispetto al campione degli anni 2013-2019, nel 2020 il numero di imprese partecipanti rimane stazionario ma si differenzia per una nuova compagnia rientrante, per la prima volta, nella soglia minima di raccolta premi per partecipare alla rilevazione (€ 10 mln), al posto di un'altra uscente ma presente negli anni precedenti.

(**) Fondi sanitari (fondi integrativi ai sensi dell'art. 9 del d.lgs. 502/1992) che erogano solo prestazioni (o rimborso di prestazioni) strettamente integrative del Servizio Sanitario Nazionale, al di fuori di quelle previste dai Livelli Essenziali di Assistenza (LEA). Enti, casse e società di mutuo soccorso aventi esclusivamente fine assistenziale, che godono di benefici fiscali purché erogino almeno il 20% del totale in prestazioni integrative.

(***) Valori relativi alla generazione di denunce corrente al netto dei sinistri IBNR (Incurred But Not Reported).

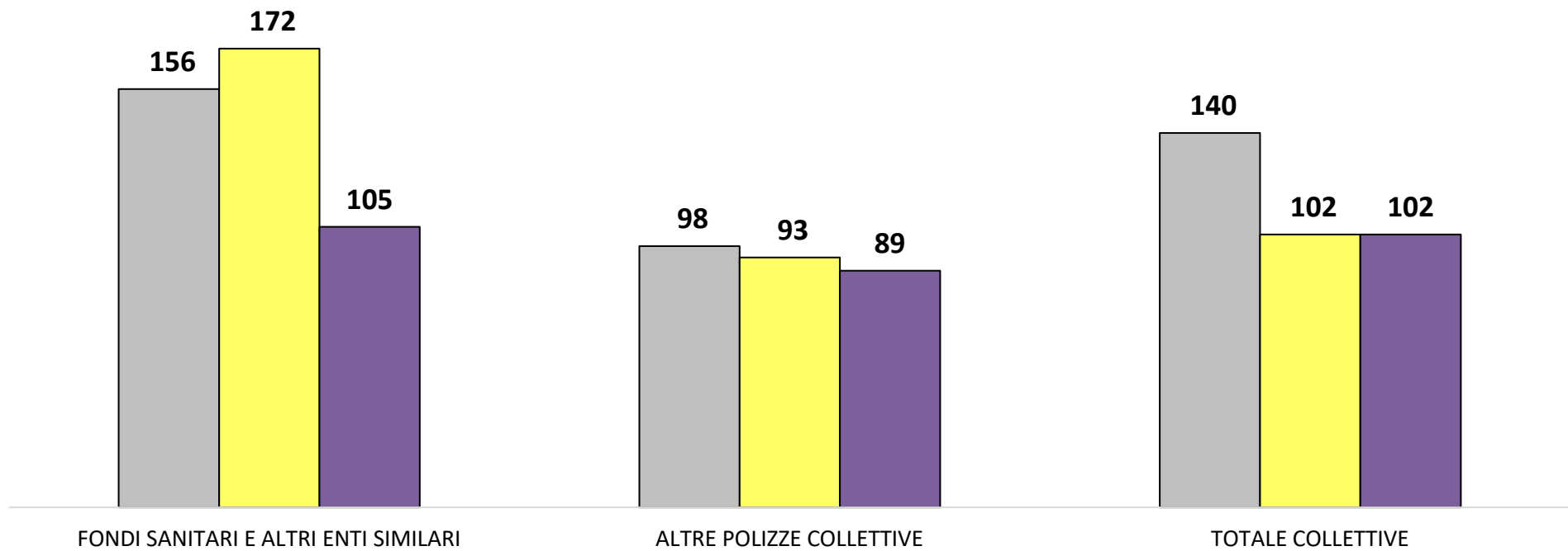
FREQUENZA SINISTRI Polizze Collettive Malattia

■ 2018 ■ 2019 ■ 2020



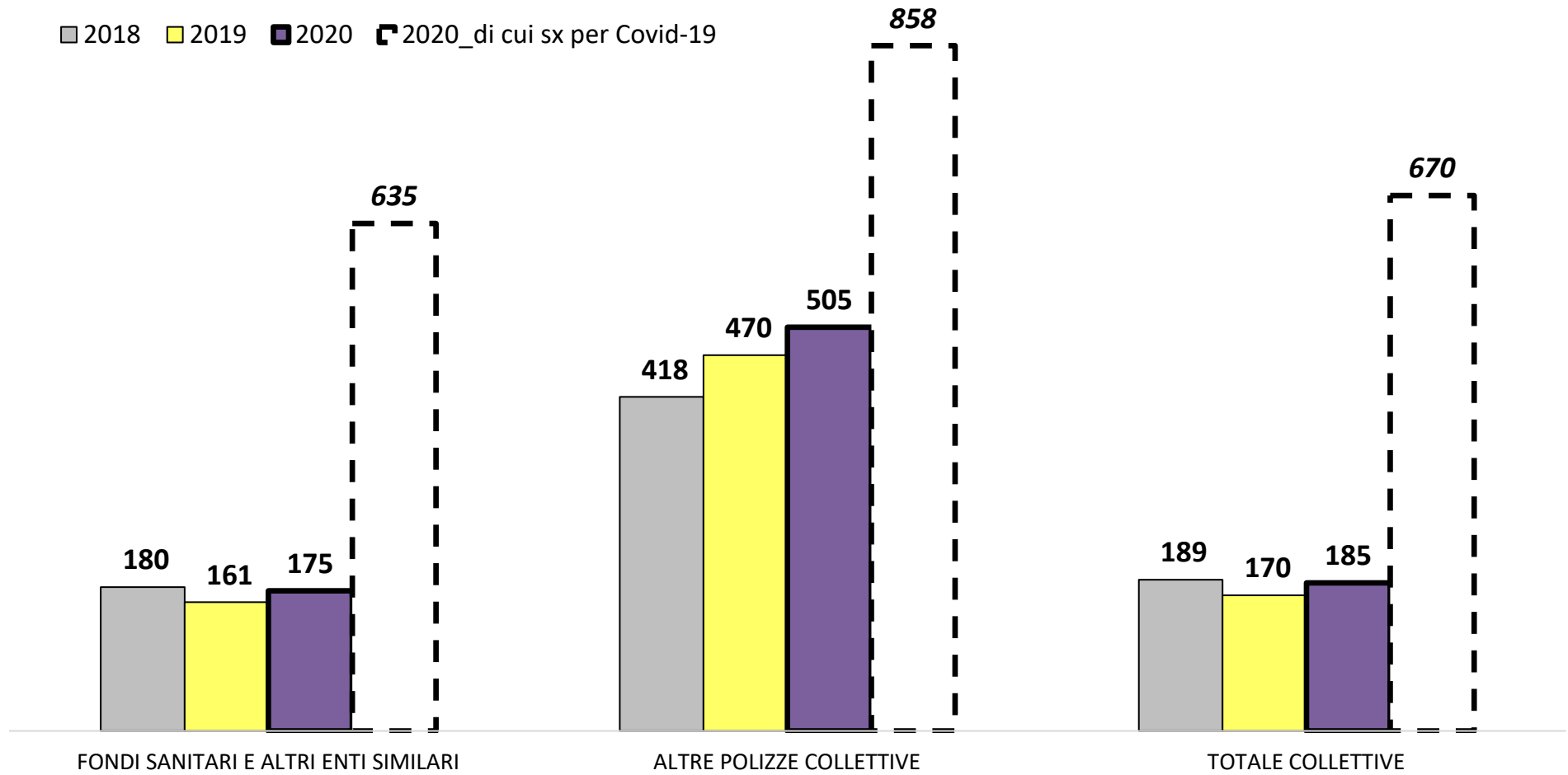
PREMIO MEDIO (importi in euro) Polizze Collettive Malattia

■ 2018 ■ 2019 ■ 2020



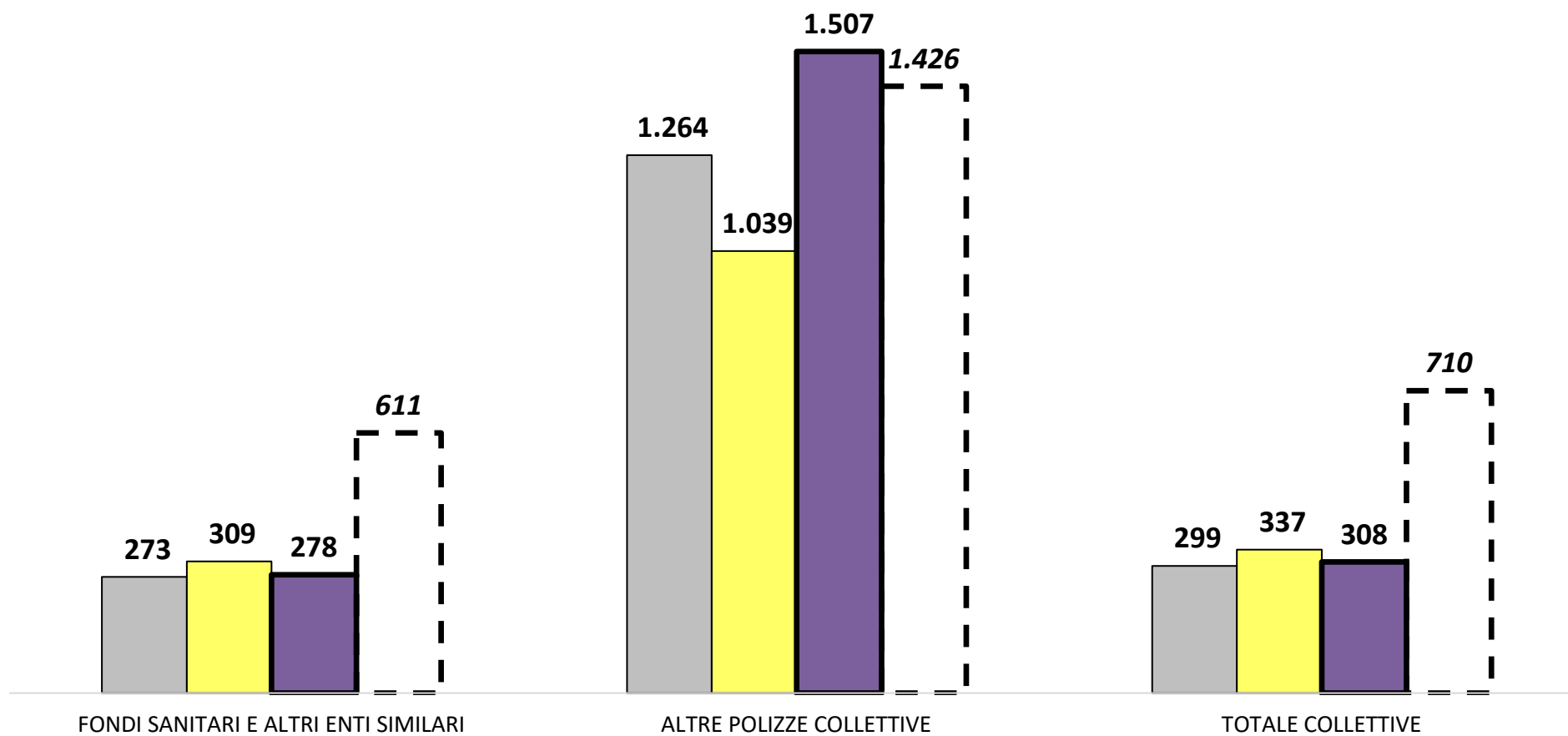
PAGATO MEDIO DEL SINISTRO DI GENERAZIONE CORRENTE (importi in euro) Polizze Collettive Malattia

■ 2018 ■ 2019 ■ 2020 ■ 2020_di cui sx per Covid-19

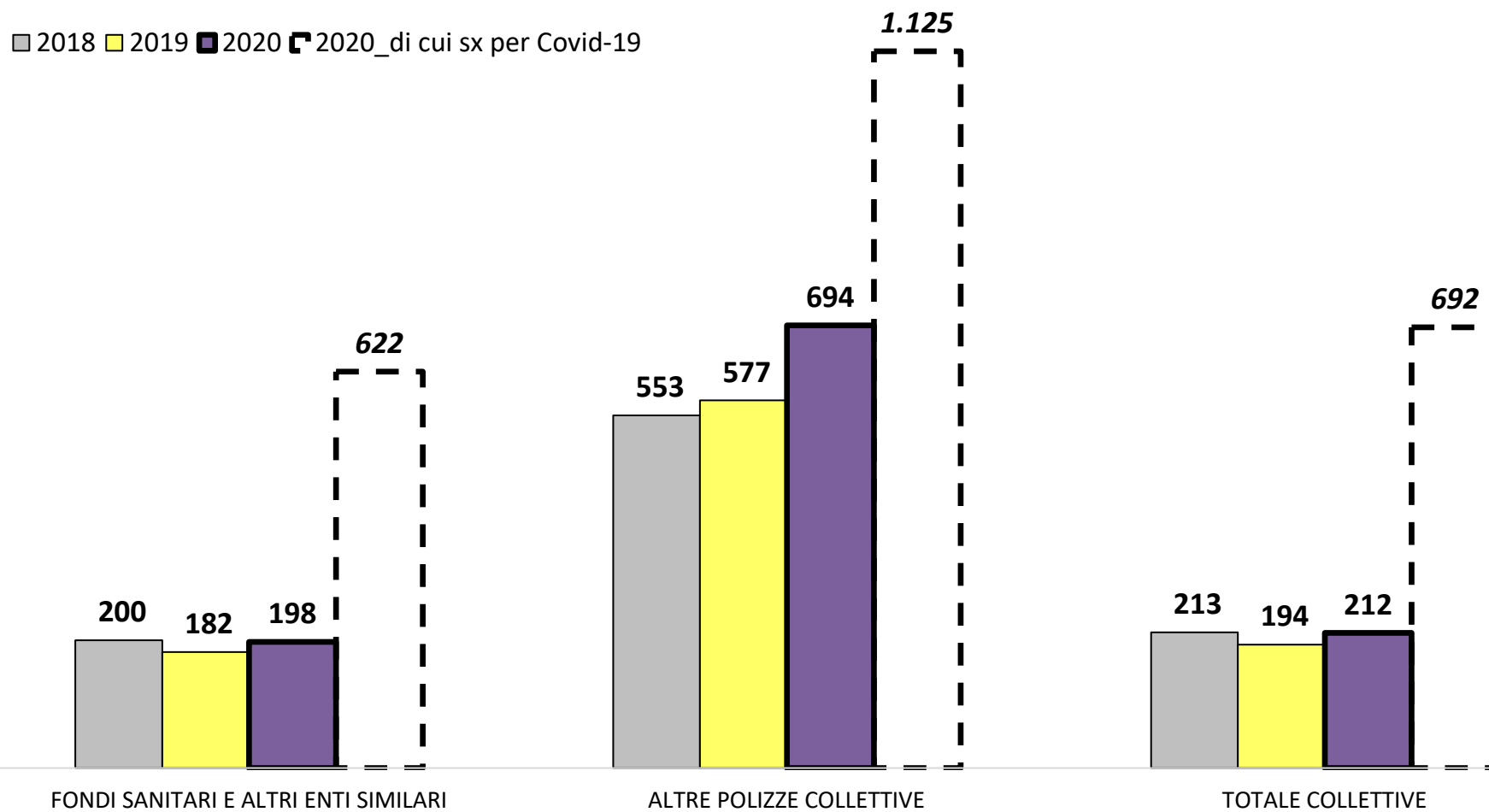


RISERVATO MEDIO DEL SINISTRO DI GENERAZIONE CORRENTE (importi in euro) Polizze Collettive Malattia

■ 2018 ■ 2019 ■ 2020 ■ 2020_di cui sx per Covid-19

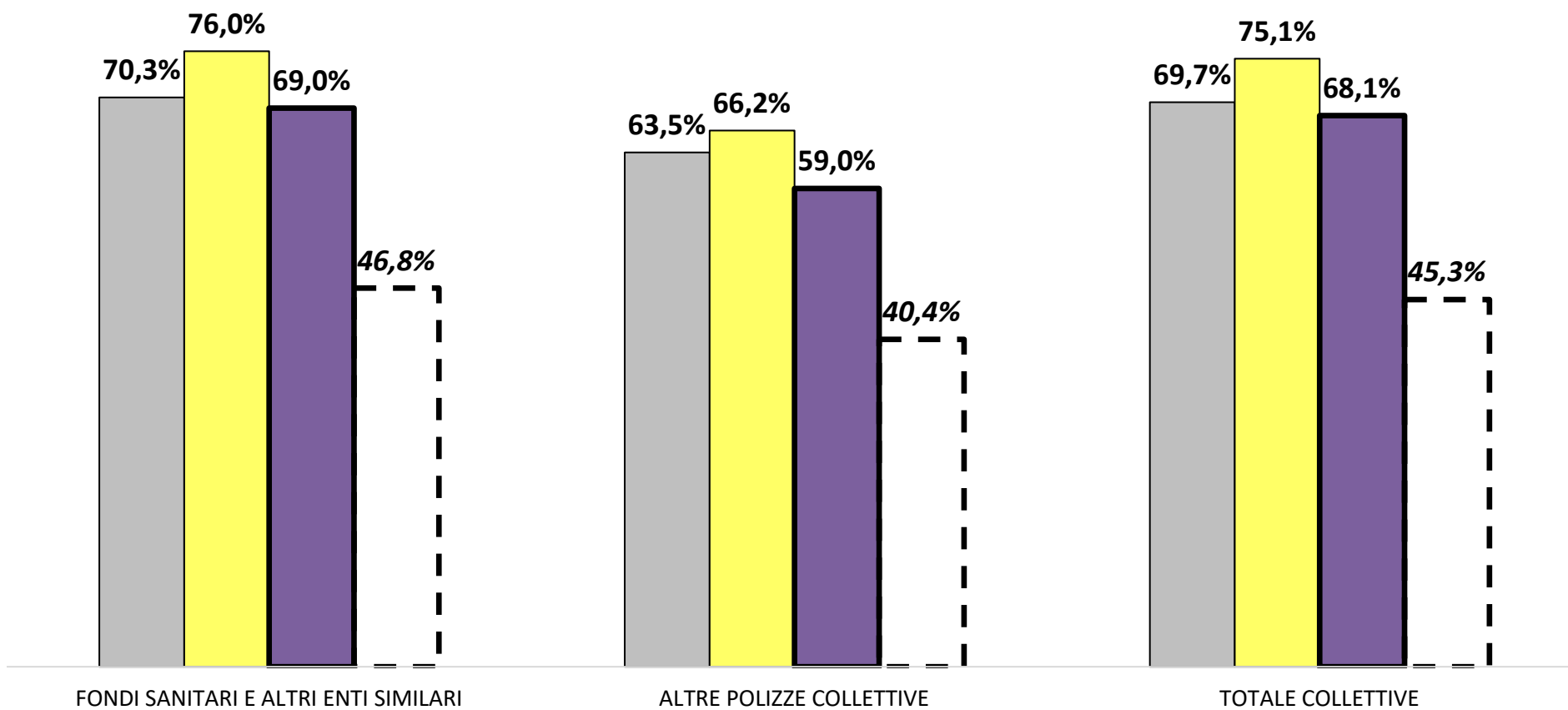


COSTO MEDIO DEL SINISTRO DI GENERAZIONE CORRENTE (importi in euro) Polizze Collettive Malattia



VELOCITA' DI LIQUIDAZIONE (PARZIALE O DEFINITIVA) DEI SINISTRI DI GENERAZIONE CORRENTE *(calcolata sugli importi)* Polizze Collettive Malattia

■ 2018
 ■ 2019
 ■ 2020
 2020_di cui sx per Covid-19



ANNO 2020 - SINISTRI DI GENERAZIONE CORRENTE Polizze Collettive Malattia

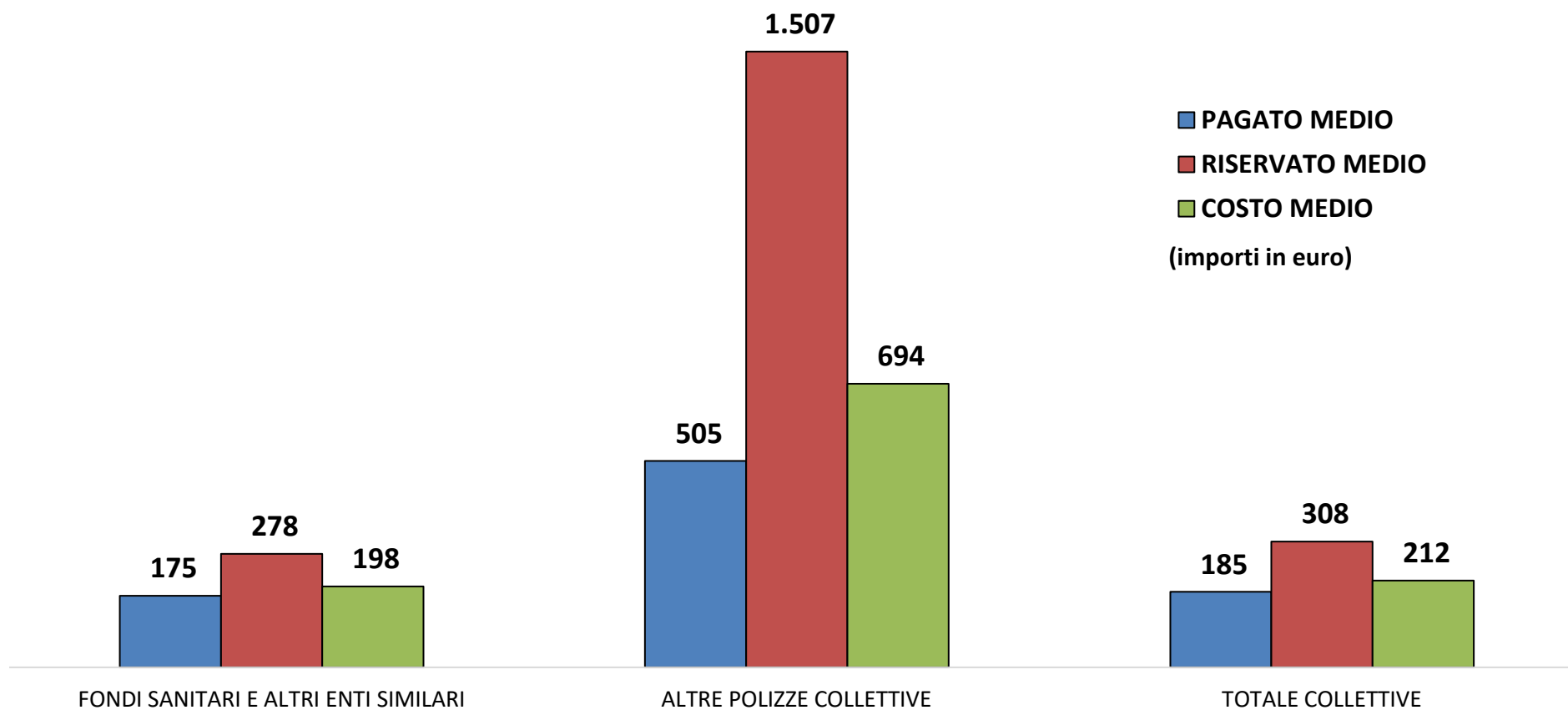
VELOCITA' DI LIQUIDAZIONE PER IMPORTO

69,0%

59,0%

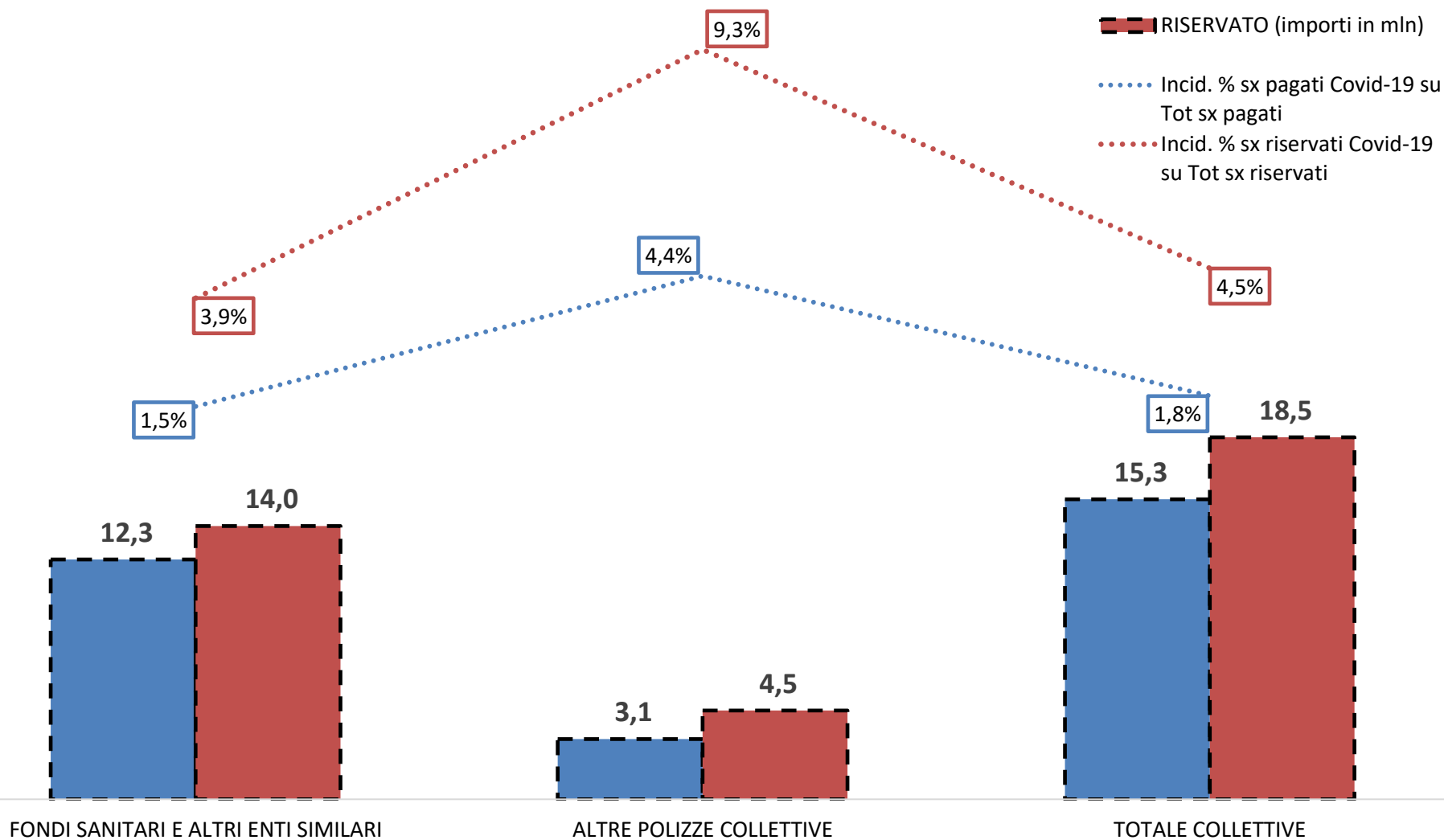
68,1%

■ PAGATO MEDIO
■ RISERVATO MEDIO
■ COSTO MEDIO
(importi in euro)



Anno 2020 - Sinistri pagati e riservati di generazione corrente per Covid-19 per tipologia di polizze collettive malattia

- PAGATO (importi in mln)
- RISERVATO (importi in mln)
- ⋯ Incid. % sx pagati Covid-19 su Tot sx pagati
- ⋯ Incid. % sx riservati Covid-19 su Tot sx riservati



ANNO 2020 - SINISTRI DI GENERAZIONE CORRENTE PER COVID-19 Polizze Collettive Malattia

VELOCITA' DI LIQUIDAZIONE PER IMPORTO

46,8%

40,4%

45,3%

