

Rilevazione sui flussi e riserve tecniche di portafoglio nei rami vita

(Lavoro Diretto Italiano)



1. Dati trimestrali da inizio anno - Anno 2006

Importi in milioni di euro

Var. (%) 2006/2005*

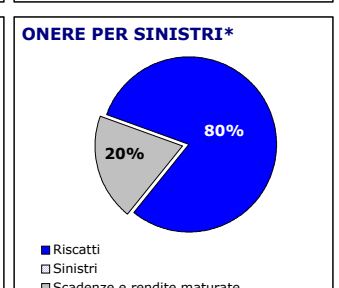
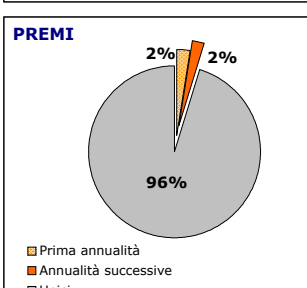
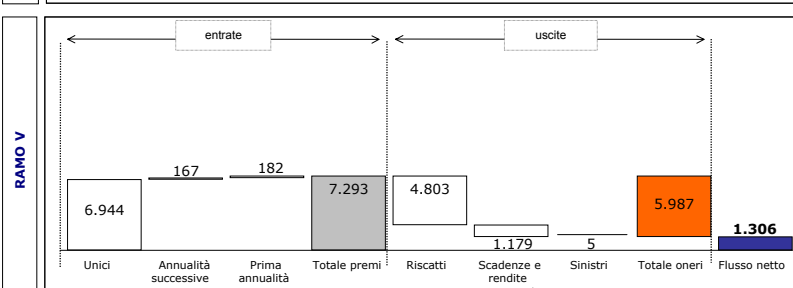
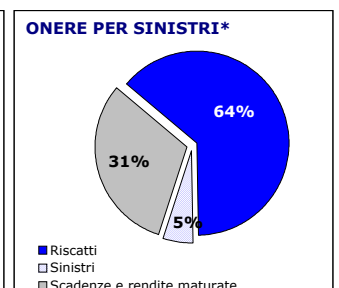
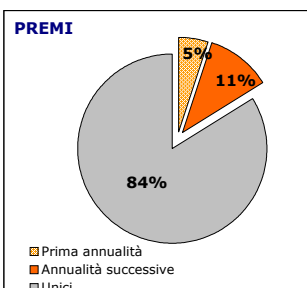
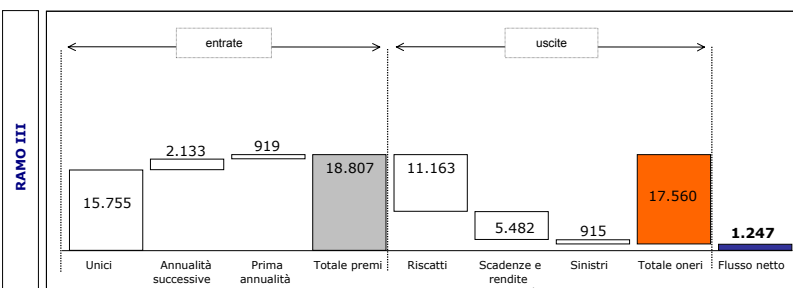
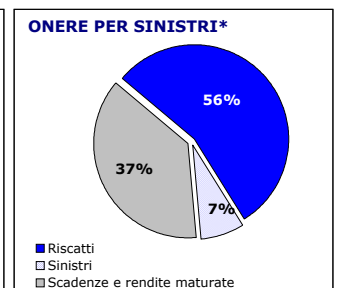
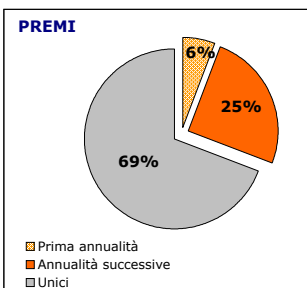
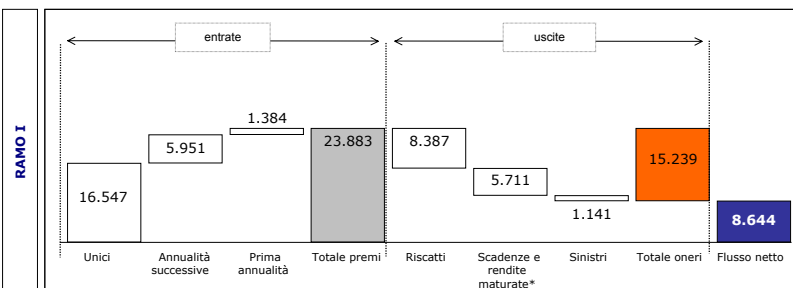
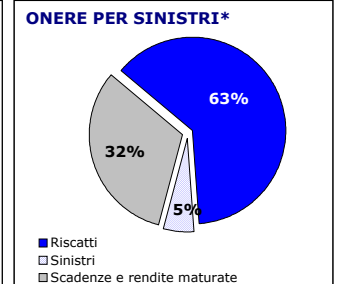
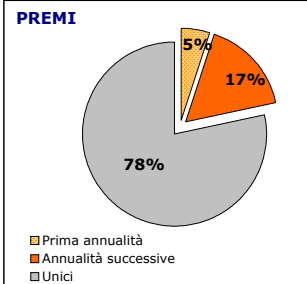
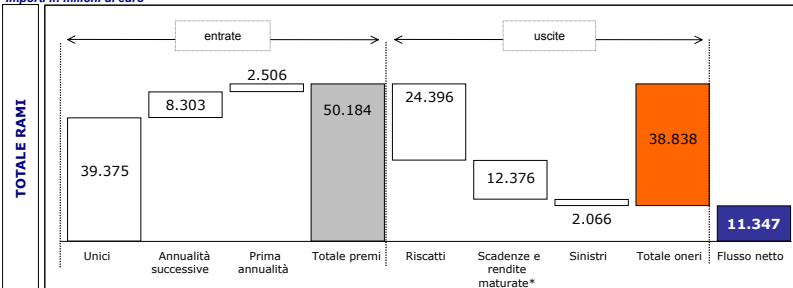
	I trim. 2006	II trim. 2006	III trim. 2006	IV trim. 2006	I trim. 2006	II trim. 2006	III trim. 2006	IV trim. 2006
Premi	18.271	36.425	50.184		0,38%	-4,04%	-6,08%	
Onere per sinistri	12.970	27.209	38.838		34,71%	33,59%	33,77%	
Flusso netto	5.301	9.216	11.347		-38,17%	-47,60%	-53,49%	
Riserve tecniche	361.148	362.668	369.243		11,77%	7,65%	6,36%	

(*) Le variazioni % sono calcolate sulla base dei dati espressi in migliaia di euro

2. Ripartizione analitica dei flussi per ramo

Dati al III trimestre 2006

Importi in milioni di euro



(*) Nei grafici la voce *scadenze e rendite maturate* comprende anche quella relativa alla var. della riserva per somme da pagare

3. Ratio analysis

Dati annualizzati al III trimestre 2006

Ratio	Ramo I		Ramo III		Ramo V		Totale rami	
	III trim. 2006	Anno 2005	III trim. 2006	Anno 2005	III trim. 2006	Anno 2005	III trim. 2006	Anno 2005
Indice di decadenza di portafoglio:	12,19%	11,12%	17,95%	16,53%	16,99%	11,18%	14,92%	13,16%
- Indice di sinistrosità	0,81%	0,78%	0,88%	0,87%	0,06%	0,07%	0,74%	0,73%
- Indice di riscatto	6,26%	5,32%	11,30%	10,70%	12,05%	6,58%	8,87%	7,51%
- Indice di scadenza	5,12%	5,02%	5,77%	4,96%	4,88%	4,53%	5,31%	4,93%
Indice di anzianità	5,27	4,84	5,12	4,76	4,52	3,24	5,10	4,51

Legenda

Indice di decadenza di portafoglio: rapporto tra il totale dell'onere per sinistri e l'ammontare medio delle riserve tecniche

Indice di sinistrosità: rapporto tra importi pagati per sinistro (morte, invalidità ecc.) e l'ammontare medio delle riserve tecniche

Indice di riscatto: rapporto tra importi pagati per riscatto (parziale e/o totale) e l'ammontare medio delle riserve tecniche

Indice di scadenza: rapporto tra importi pagati per scadenza (capitali, rendite ecc.), ivi compresi quelli relativi alla var. per somme da pagare, e l'ammontare medio delle riserve tecniche

Indice di anzianità: rapporto tra l'ammontare medio delle riserve tecniche e i premi lordi contabilizzati

Nota: gli indici al III trim. sono calcolati su base annua, prendendo come riferimento i dati degli ultimi quattro trimestri disponibili; quelli relativi all'anno 2005 sono calcolati sulla base dei dati dell'esercizio.

Nota: il "totale rami" comprende gli importi relativi ai rami IV e VI. I risultati di tali rami non sono riportati nelle analisi di dettaglio di cui ai punti 2. e 3. in quanto poco significativi