

# Rilevazione sui flussi e riserve tecniche di portafoglio nei rami vita

(Lavoro Diretto Italiano)



## 1. Dati trimestrali da inizio anno - Anno 2006

Importi in milioni di euro

Var. (%) 2006/2005\*

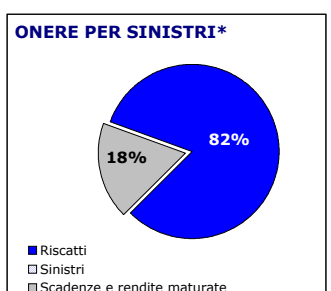
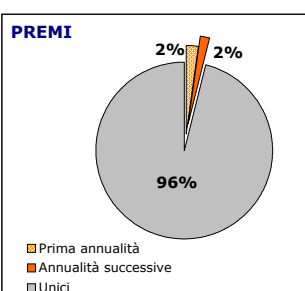
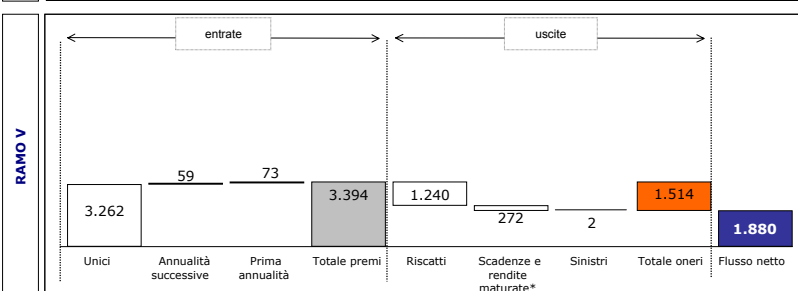
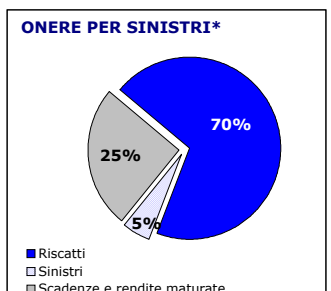
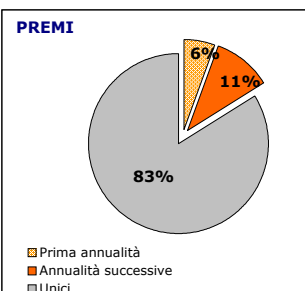
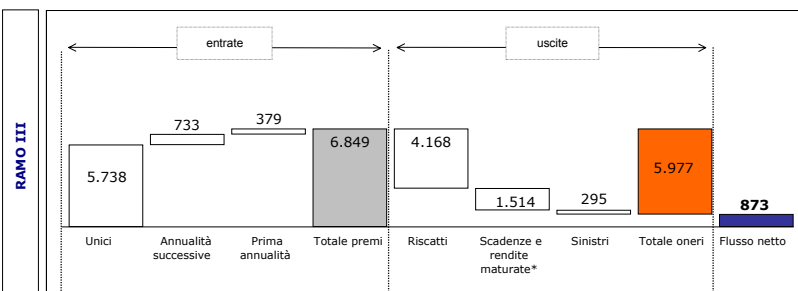
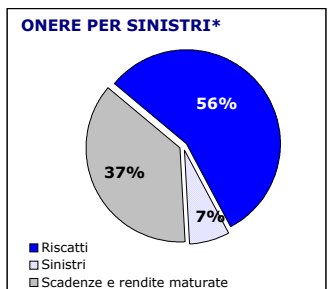
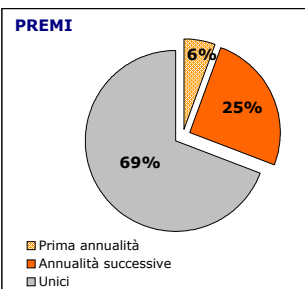
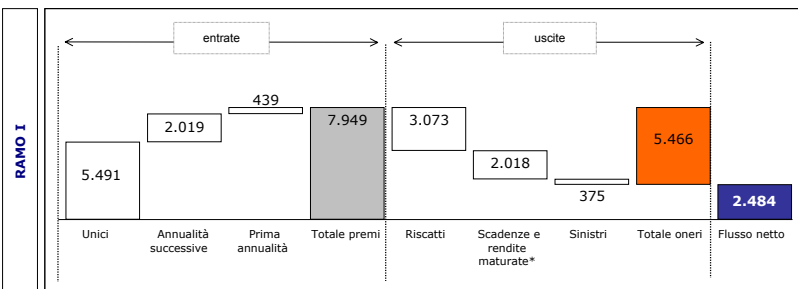
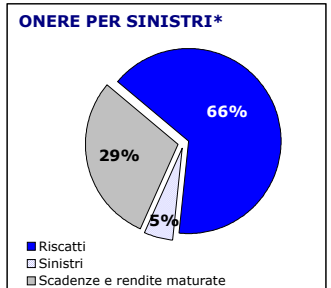
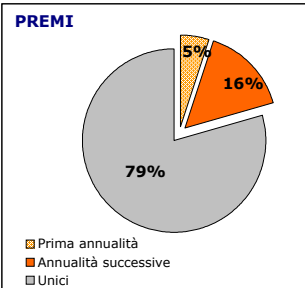
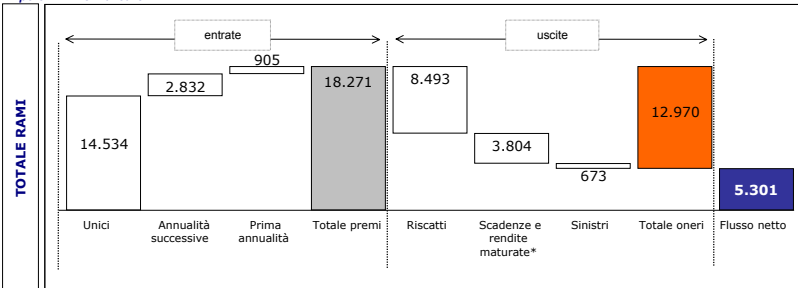
|                    | I trim. 2006 | II trim. 2006 | III trim. 2006 | IV trim. 2006 | I trim. 2006 | II trim. 2006 | III trim. 2006 | IV trim. 2006 |
|--------------------|--------------|---------------|----------------|---------------|--------------|---------------|----------------|---------------|
| Premi              | 18.271       |               |                |               | 0,38%        |               |                |               |
| Onere per sinistri | 12.970       |               |                |               | 34,71%       |               |                |               |
| Flusso netto       | 5.301        |               |                |               | -38,17%      |               |                |               |
| Riserve tecniche   | 361.148      |               |                |               | 11,77%       |               |                |               |

(\*) Le variazioni % sono calcolate sulla base dei dati espressi in migliaia di euro

## 2. Ripartizione analitica dei flussi per ramo

Dati al I trimestre 2006

Importi in milioni di euro



(\*) Nei grafici la voce *scadenze e rendite maturate* comprende anche quella relativa alla var. della riserva per somme da pagare

## 3. Ratio analysis

Dati annualizzati al I trimestre 2006

| Ratio                               | Ramo I       |           | Ramo III     |           | Ramo V       |           | Totale rami  |           |
|-------------------------------------|--------------|-----------|--------------|-----------|--------------|-----------|--------------|-----------|
|                                     | I trim. 2006 | Anno 2005 | I trim. 2006 | Anno 2005 | I trim. 2006 | Anno 2005 | I trim. 2006 | Anno 2005 |
| Indice di decadenza di portafoglio: | 11,59%       | 11,12%    | 17,28%       | 16,53%    | 11,81%       | 11,18%    | 13,73%       | 13,16%    |
| - <i>Indice di sinistrosità</i>     | 0,79%        | 0,78%     | 0,89%        | 0,87%     | 0,07%        | 0,07%     | 0,73%        | 0,73%     |
| - <i>Indice di riscatto</i>         | 5,73%        | 5,32%     | 11,12%       | 10,70%    | 7,31%        | 6,58%     | 7,95%        | 7,51%     |
| - <i>Indice di scadenza</i>         | 5,07%        | 5,02%     | 5,28%        | 4,96%     | 4,43%        | 4,53%     | 5,05%        | 4,93%     |
| Indice di anzianità                 | 5,01         | 4,84      | 4,83         | 4,76      | 3,45         | 3,24      | 4,65         | 4,51      |

### Legenda

**Indice di decadenza di portafoglio:** rapporto tra il totale dell'onere per sinistri e l'ammontare medio delle riserve tecniche

**Indice di sinistrosità:** rapporto tra importi pagati per sinistro (morte, invalidità ecc.) e l'ammontare medio delle riserve tecniche

**Indice di riscatto:** rapporto tra importi pagati per riscatto (parziale e/o totale) e l'ammontare medio delle riserve tecniche

**Indice di scadenza:** rapporto tra importi pagati per scadenza (capitali, rendite ecc.), ivi compresi quelli relativi alla var. per somme da pagare, e l'ammontare medio delle riserve tecniche

**Indice di anzianità:** rapporto tra l'ammontare medio delle riserve tecniche e i premi lordi contabilizzati

**Nota:** gli indici al I trim. sono calcolati su base annua, prendendo come riferimento i dati degli ultimi quattro trimestri disponibili; quelli relativi all'anno 2005 sono calcolati sulla base dei dati dell'esercizio.

Nota: il "totale rami" comprende gli importi relativi ai rami IV e VI. I risultati di tali rami non sono riportati nelle analisi di dettaglio di cui ai punti 2. e 3. in quanto poco significativi