ANIA trends

Nuova Produzione Vita

Settore Polizze Individuali – Mese: maggio 2007

Executive Summary

In maggio la nuova produzione vita - settore polizze individuali - ha registrato una raccolta premi pari a € 4,2 mld, valore appena superiore (+1,0%) rispetto a quello dello stesso mese dell'anno precedente. Da inizio anno il new business assicurativo vita è stato pari a € 20,2 mld, con una riduzione del 4,5%. Le imprese U.E. operanti in libertà di stabilimento e in libera prestazione di servizi hanno emesso premi pari a € 0,7 mld; da gennaio la raccolta premi di tali imprese si è attestata a circa € 4,5 mld.

Maggio 2007: Nuova Produzione emessa da parte di imprese italiane ed extra-U.E. *(migliaia di euro)*

CANALE DISTRIBUTIVO	Premi nel mese	Distrib. (%)	Var. (%) 07/06	Premi da inizio anno	Distrib. (%)	Var. (%) 07/06
Agenti	584.745	14,0%	12,7%	2.334.180	11,5%	-3,4%
Agenzie in Economia	91.959	2,2%	-17,4%	1.133.084	5,6%	-15,4%
Sportelli bancari e postali	3.294.842	79,1%	4,0%	15.780.357	78,0%	-2,2%
Promotori finanziari	188.488	4,5%	-41,6%	951.857	4,7%	-22,2%
Altre forme (inclusi Broker)	4.424	0,1%	71,9%	20.956	0,1%	-68,7%
Totale	**4.164.456**	**100,0%**	**1,0%**	**20.220.434**	**100,0%**	**-4,5%**

RAMO/PRODOTTO	Premi nel mese	Distrib. (%)	Var. (%) 07/06	Premi da inizio anno	Distrib. (%)	Var. (%) 07/06
Vita - ramo I	1.591.579	38,2%	-16,0%	7.261.516	35,9%	-14,6%
Capitalizzazioni - ramo V	146.926	3,5%	-48,6%	1.210.543	6,0%	-55,8%
Linked - ramo III	2.424.482	58,2%	24,8%	11.592.196	57,3%	16,7%
- di cui: unit-linked	*1.001.371*	*24,0%*	*9,3%*	*6.259.727*	*31,0%*	*30,9%*
- di cui: index-linked	*1.423.111*	*34,2%*	*38,7%*	*5.332.469*	*26,4%*	*3,5%*
Malattia a lungo termine	22	0,0%	-18,5%	91	0,0%	-29,4%
Fondi pensione aperti	1.447	0,0%	17,1%	156.088	0,8%	(...)
Totale	**4.164.456**	**100,0%**	**1,0%**	**20.220.434**	**100,0%**	**-4,5%**
di cui: forme pens. ind.	***21.705***	***0,5%***	***4,2%***	***233.177***	***1,2%***	***116,5%***

(...) Il dato relativo alla variazione percentuale non è significativo

Ripartizione % per tipologia di premio

Da inizio anno

CANALE DISTRIBUTIVO	Unici	Annui	Ricorrenti	Totale
Agenti	83,6%	4,9%	11,5%	**100,0%**
Agenzie in economia	73,2%	12,9%	13,8%	**100,0%**
Sportelli bancari e postali	95,0%	0,1%	5,0%	**100,0%**
Promotori finanziari	92,0%	0,7%	7,3%	**100,0%**
Altre forme (inclusi Broker)	90,8%	6,1%	3,0%	**100,0%**
Totale	**92,3%**	**1,4%**	**6,3%**	**100,0%**
Var. (%) 07/06	**-5,1%**	**11,7%**	**1,1%**	**-4,5%**

Raccolta premi della nuova produzione Vita - Polizze individuali (*Migliaia di euro*)

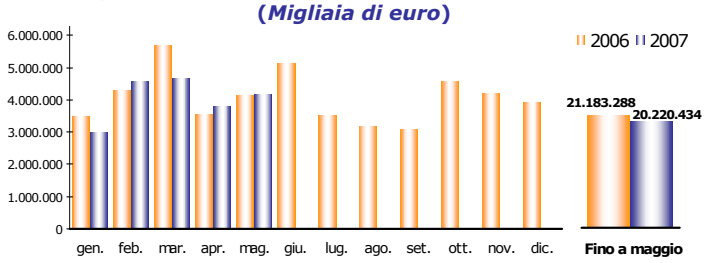

Il risultato appena positivo del mese di maggio è influenzato dalla ripresa del canale bancario, che rappresenta quasi l'80% della raccolta complessiva e, anche se con un peso minore, dal canale *agenti*. Le banche e gli uffici postali con premi pari a € 3,3 mld hanno registrato un aumento del 4,0% rispetto al mese di maggio 2006; nonostante la buona performance degli ultimi due mesi, da inizio anno il volume premi risulta ancora in contrazione del 3,7% rispetto allo stesso periodo dell'anno precedente, per un totale premi pari a € 15,8 mld. Gli *agenti*, con € 585 mln di raccolta premi (il 14% del totale), registrano una crescita del 12,7% rispetto al mese di maggio 2006. Le *agenzie in economia* subiscono una riduzione del 17,4% a fronte di € 92 mln di premi emessi. Da gennaio la raccolta complessiva del canale agenziale ha raggiunto € 4,6 mld, con una contrazione del 3,4% e del 15,4%, rispettivamente, per gli *agenti* e per le *agenzie in economia*. I *promotori finanziari* hanno raccolto premi per circa € 190 mln, con una riduzione del 41,6% rispetto a maggio 2006; da inizio anno i premi complessivi hanno superato € 950 mln con una diminuzione del 22,2%. In maggio i premi relativi al ramo I ("rivalutabili" e "puro rischio") e al ramo V (capitalizzazioni) registrano, rispetto a maggio 2006, una riduzione rispettivamente del 16,0% e del 48,6%. Da inizio anno i premi emessi relativi a tali polizze hanno raggiunto € 8,5 mld: specificatamente, quelli di ramo I sono ammontati a € 7,3 mld con una contrazione del 14,6%, quelli di ramo V per un importo pari a € 1,2 mld sono diminuiti del 55,8% rispetto allo stesso periodo dell'anno precedente. I prodotti "linked", i cui premi complessivi sono stati pari a € 2,4 mld, aumentano sensibilmente rispetto a maggio 2006 (+24,8%). Su tale andamento hanno inciso i nuovi prodotti index, circa il 60% di tale ramo, che sono aumentati del 38,7%, e le nuove polizze unit che sono cresciute del 9,3%. Da gennaio l'intero comparto "linked" risulta sempre positivo (+16,7%) a fronte di un volume premi complessivo pari a € 11,6 mld, di cui € 6,3 mld afferente a polizze unit e € 5,3 mld relativo a polizze index. Da inizio anno i premi/contributi verso fondi pensione aperti ad adesione individuale sono stati pari a € 156 mln, di cui € 147 mln raccolti nel mese di aprile; considerando anche i prodotti PIP, l'ammontare dei premi/contributi è stato di oltre € 230 mln. Tra le tipologie di premio: i premi annui e i premi ricorrenti crescono rispettivamente dell'11,7% e dell'1,1%, mentre gli unici diminuiscono del 5,1%. L'importo medio dei premi unici supera € 18.000, mentre quello dei premi annui e ricorrenti è rispettivamente di € 1.200 e € 6.100.

ANIA Associazione Nazionale fra le Imprese Assicuratrici

Periodico Ania Ufficio Statistiche e Studi Attuariali
A cura di: Sergio Desantis - Marco Ferretti - Roberto Manzato
Anno III – Numero 5 – Luglio 2007

Sportelli bancari e postali - Maggio 2007

Migliaia di euro

RAMO/PRODOTTO	Premi nel mese	Distrib. (%)	Var. (%) 07/06
Vita - ramo I	1.160.513	35,2%	-21,4%
Capitalizzazioni - ramo V	42.698	1,3%	-76,5%
Linked - ramo III	2.091.122	63,5%	38,5%
- di cui: unit-linked	*843.671*	*25,6%*	*18,7%*
- di cui: index-linked	*1.247.451*	*37,9%*	*56,2%*
Malattia a lungo termine	-	0,0%	n.d.
Fondi pensione aperti	509	0,0%	19,2%
Totale	**3.294.842**	**100,0%**	**4,0%**
di cui: forme pens. ind.	***1.971***	***0,1%***	***-52,1%***

Il canale degli *sportelli bancari e postali* ha raccolto premi pari a € 3,3 mld (circa l'80% dell'intera nuova produzione), con un aumento del 4,0% rispetto al mese di maggio 2006.

I premi relativi a polizze di ramo I sono ammontati a € 1,2 mld, registrando una diminuzione del 21,4% rispetto allo stesso mese dell'anno precedente. È continuata la riduzione della raccolta relativa al ramo V che, con appena € 43 mln di premi, diminuisce del 76,5%.
Molto positivo l'andamento registrato nel ramo III ("linked"), dove sia le polizze unit che quelle index sono risultate in crescita: le prime con una raccolta pari a € 844 mln hanno registrato una variazione del 18,7% mentre le index, a fronte di un ammontare premi di oltre € 1,2 mld, hanno registrato un aumento del 56,2%. Il risultato registrato dalle polizze unit è stato determinato dalla sensibile crescita dei prodotti classici (+20,3% rispetto a maggio 2006) e dei prodotti protetti (+80,5% rispetto a maggio 2006) che hanno più che compensato la contrazione osservata del 23,4% sulle polizze garantite.
Nel mese di maggio i premi/contributi relativi ai prodotti pensionistici individuali sono stati pari a circa € 2 mln.

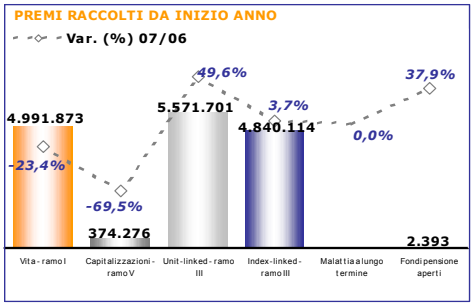

Quasi la totalità delle nuove polizze (circa il 95%) sono sottoscritte dietro il pagamento di un premio unico, mentre la restante quota è destinata a contratti stipulati a premio periodico.

Agenti e Agenzie in economia - Maggio 2007

Migliaia di euro

RAMO/PRODOTTO	Premi nel mese	Distrib. (%)	Var. (%) 07/06
Vita - ramo I	389.465	57,6%	2,8%
Capitalizzazioni - ramo V	102.269	15,1%	5,3%
Linked - ramo III	184.063	27,2%	19,8%
- di cui: unit-linked	*33.568*	*5,0%*	*-41,6%*
- di cui: index-linked	*150.496*	*22,2%*	*56,6%*
Malattia a lungo termine	22	0,0%	-8,3%
Fondi pensione aperti	884	0,1%	12,8%
Totale	**676.703**	**100,0%**	**7,4%**
di cui: forme pens. ind.	***16.375***	***2,4%***	***41,8%***

Nel mese di maggio gli *agenti e le agenzie in economie* hanno raccolto premi per € 677 mln (oltre il 16% dell'intera nuova produzione), con un aumento del 7,4% rispetto a maggio 2006.

Più del 70% della raccolta premi è afferente a polizze di ramo I e V. Ambedue i rami hanno registrato nuovi premi superiori rispetto a quanto osservato nello stesso mese dell'anno precedente. Ovvero, nel ramo I si è osservata una crescita del 2,8% a fronte di premi pari a € 389 mln, nel ramo V invece l'aumento è stato del 5,3% a fronte di oltre € 100 mln di premi emessi.

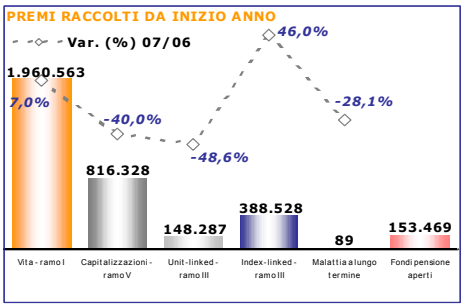

Aumenta anche il mercato delle polizze "linked" (circa il 20% in più rispetto a maggio 2006), dove i premi emessi sono stati pari a € 184 mln. Per oltre due terzi, il ramo III risulta concentrato su polizze index che si sono incrementate di oltre 50% rispetto al mese di maggio 2006. Si riducono invece le polizze unit (-41,6%) che vengono intermediate principalmente (oltre il 90%) attraverso il canale *agenti*.
Il volume dei nuovi premi/contributi relativo ai prodotti pensionistici individuali, di cui la maggior parte è afferente a prodotti PIP, è stato di oltre € 16 mln.

Oltre l'80% dei contratti stipulati è a premio unico, mentre il restante 20% è rappresentato da contratti a premio periodico.

Promotori finanziari - Maggio 2007

Migliaia di euro

RAMO/PRODOTTO	Premi nel mese	Distrib. (%)	Var. (%) 07/06
Vita - ramo I	37.565	19,9%	-0,5%
Capitalizzazioni - ramo V	1.679	0,9%	-73,5%
Linked - ramo III	149.188	79,2%	-46,4%
- di cui: unit-linked	*124.127*	*65,9%*	*-15,5%*
- di cui: index-linked	*25.062*	*13,3%*	*-80,9%*
Malattia a lungo termine	-	0,0%	n.d.
Fondi pensione aperti	55	0,0%	116,0%
Totale	**188.488**	**100,0%**	**-41,6%**
di cui: forme pens. ind.	***3.352***	***1,8%***	***-34,8%***

Il canale dei *promotori finanziari* nel mese di maggio ha emesso nuovi premi per € 188 mln (oltre il 4% dell'intera nuova produzione) con una contrazione del 41,6% rispetto allo stesso mese del 2006.

Tutto il comparto "linked", che ha raccolto circa € 150 mln di premi, ha registrato una sensibile diminuzione (-46,4%). Su tale andamento ha inciso fortemente il calo dei premi relativi a prodotti index (-80,9% rispetto a maggio 2006, per un volume premi pari a € 25 mln) e la riduzione registrata nelle polizze unit (-15,5%), che hanno raccolto circa € 125 mln; circa € 90 mln di tale importo è attribuito a polizze unit classiche che hanno registrato una diminuzione del 25,5%.

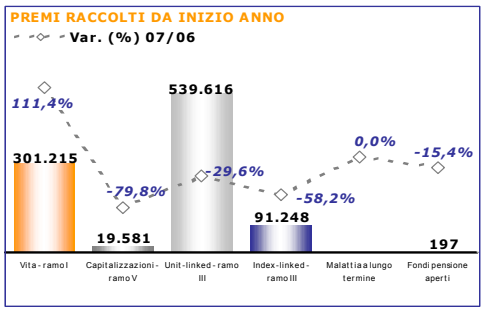

Si conferma negativa la raccolta relativa alle polizze di ramo I e V: con circa € 38 mln di premi emessi il ramo I diminuisce dello 0,5%, mentre il ramo V si riduce del 73,5% a fronte di appena € 1,7 mln di premi.
Nel mese di maggio la raccolta dei nuovi premi/contributi per forme previdenziali registrata dal canale *promotori finanziari* è stata pari a € 3,5 mln.

L'ammontare della nuova produzione è rappresentato per circa il 90% da contratti a premio unico, mentre il restante 10% è rappresentato da contratti a premio periodico.

Serie storica

Lavoro svolto da imprese italiane ed extra-U.E.

Migliaia di euro

Anno	Mese	Premi nel mese	Δ % rispetto a stesso periodo anno precedente		
			1 mese	3 mesi	da inizio anno
2004	Gennaio	2.592.285	11,2	12,6	11,2
	Febbraio	3.247.345	-14,4	0,1	-4,6
	Marzo	4.587.396	-12,0	-8,0	-8,0
	Aprile	3.714.618	0,5	-9,1	-5,9
	Maggio	4.254.622	9,2	-2,0	-2,8
	Giugno	4.485.954	-5,3	1,0	-3,3
	Luglio	4.770.172	23,7	8,2	0,5
	Agosto	2.500.882	-22,0	-0,4	-1,9
	Settembre	3.476.509	12,3	5,8	-0,6
	Ottobre	4.210.730	1,7	-2,5	-0,3
	Novembre	4.182.836	5,4	5,9	0,2
	Dicembre	5.056.672	15,1	7,6	1,6
2005	Gennaio	4.010.800	54,7	21,0	54,7
	Febbraio	4.695.231	44,6	34,5	49,1
	Marzo	4.867.390	6,1	30,2	30,2
	Aprile	4.631.969	24,7	22,9	28,7
	Maggio	5.256.585	23,5	17,5	27,5
	Giugno	4.631.816	3,3	16,6	22,8
	Luglio	4.648.908	-2,5	7,6	18,4
	Agosto	3.594.762	43,7	9,5	20,5
	Settembre	3.725.143	7,2	11,4	19,1
	Ottobre	4.580.900	8,8	16,8	18,0
	Novembre	4.541.486	8,6	8,2	17,0
	Dicembre	3.985.271	-21,2	-2,5	12,9
2006	Gennaio	3.485.660	-13,1	-9,3	-13,1
	Febbraio	4.293.356	-8,6	-14,5	-10,6
	Marzo	5.715.305	17,4	-0,6	-0,6
	Aprile	3.565.073	-23,0	-4,4	-6,3
	Maggio	4.123.895	-21,5	-9,2	-9,7
	Giugno	5.136.649	10,9	-11,7	-6,3
	Luglio	3.523.761	-24,2	-12,1	-8,9
	Agosto	3.162.308	-12,0	-8,2	-9,2
	Settembre	3.082.782	-17,2	-18,4	-9,9
	Ottobre	4.589.655	0,2	-9,0	-8,9
	Novembre	4.201.019	-7,5	-7,6	-8,8
	Dicembre	3.930.544	-1,4	-2,9	-8,2
2007	Gennaio	3.010.200	-13,6	-7,2	-13,6
	Febbraio	4.567.911	6,4	-2,2	-2,6
	Marzo	4.673.261	-18,2	-9,2	-9,2
	Aprile	3.804.605	6,7	-3,9	-5,9
	Maggio	4.164.456	1,0	-5,7	-4,5
	Giugno				
	Luglio				
	Agosto				
	Settembre				
	Ottobre				
	Novembre				
	Dicembre				