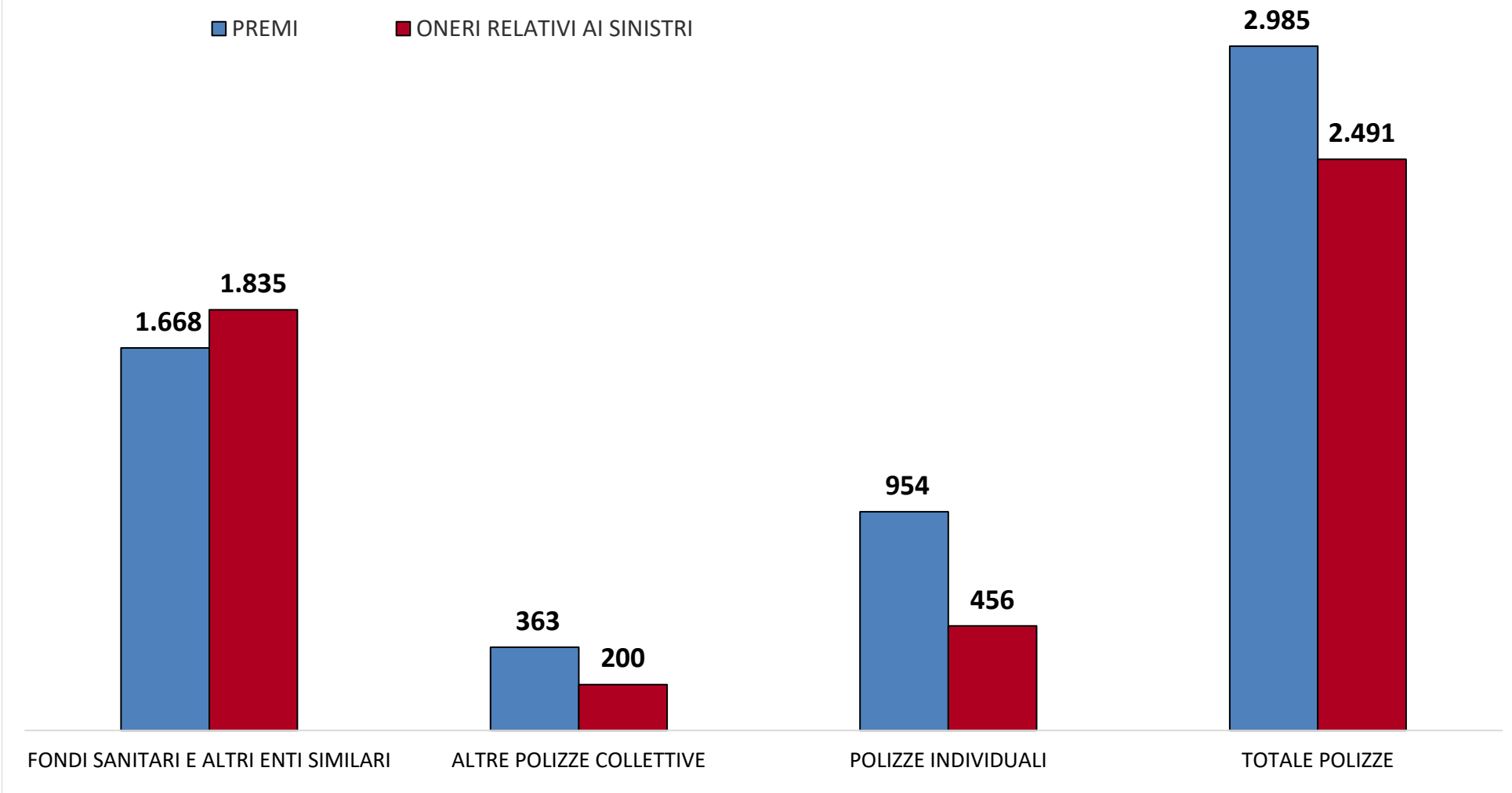
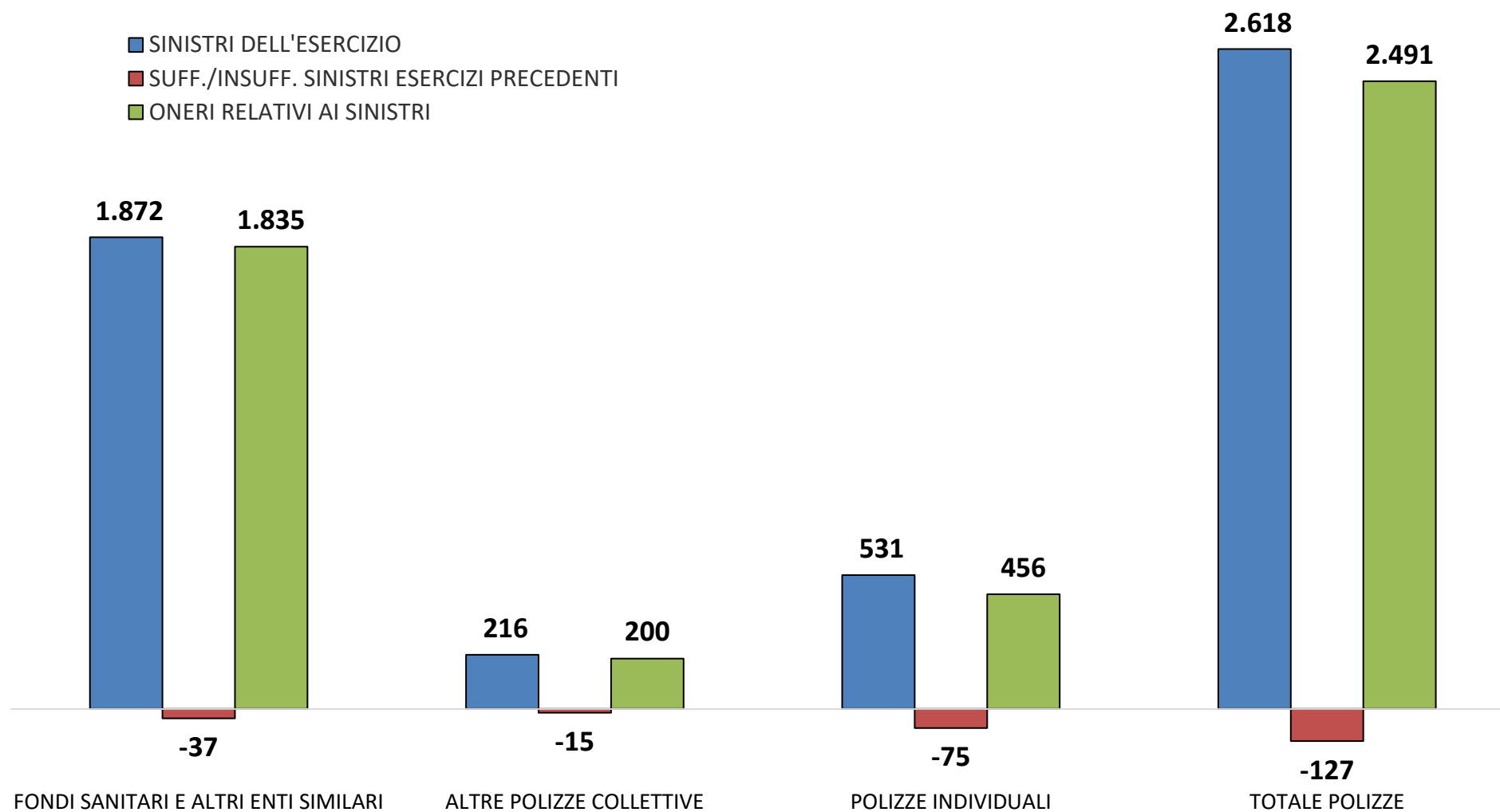


Anno 2021 - Distribuzione delle entrate e delle uscite per tipologia di polizze malattia (importi in milioni)

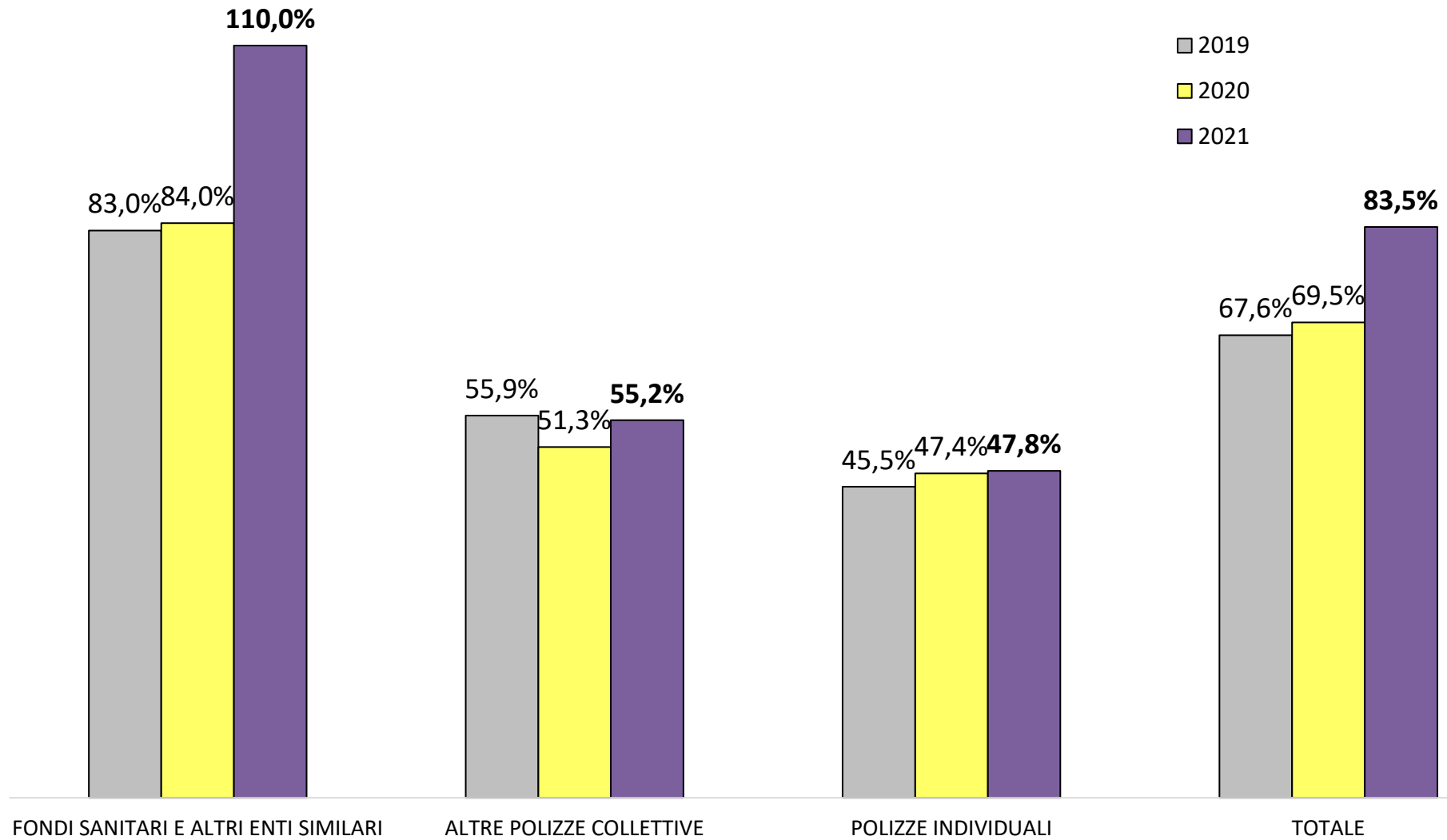


Anno 2021 - Distribuzione degli oneri relativi ai sinistri per tipologia di polizze malattia (importi in milioni)

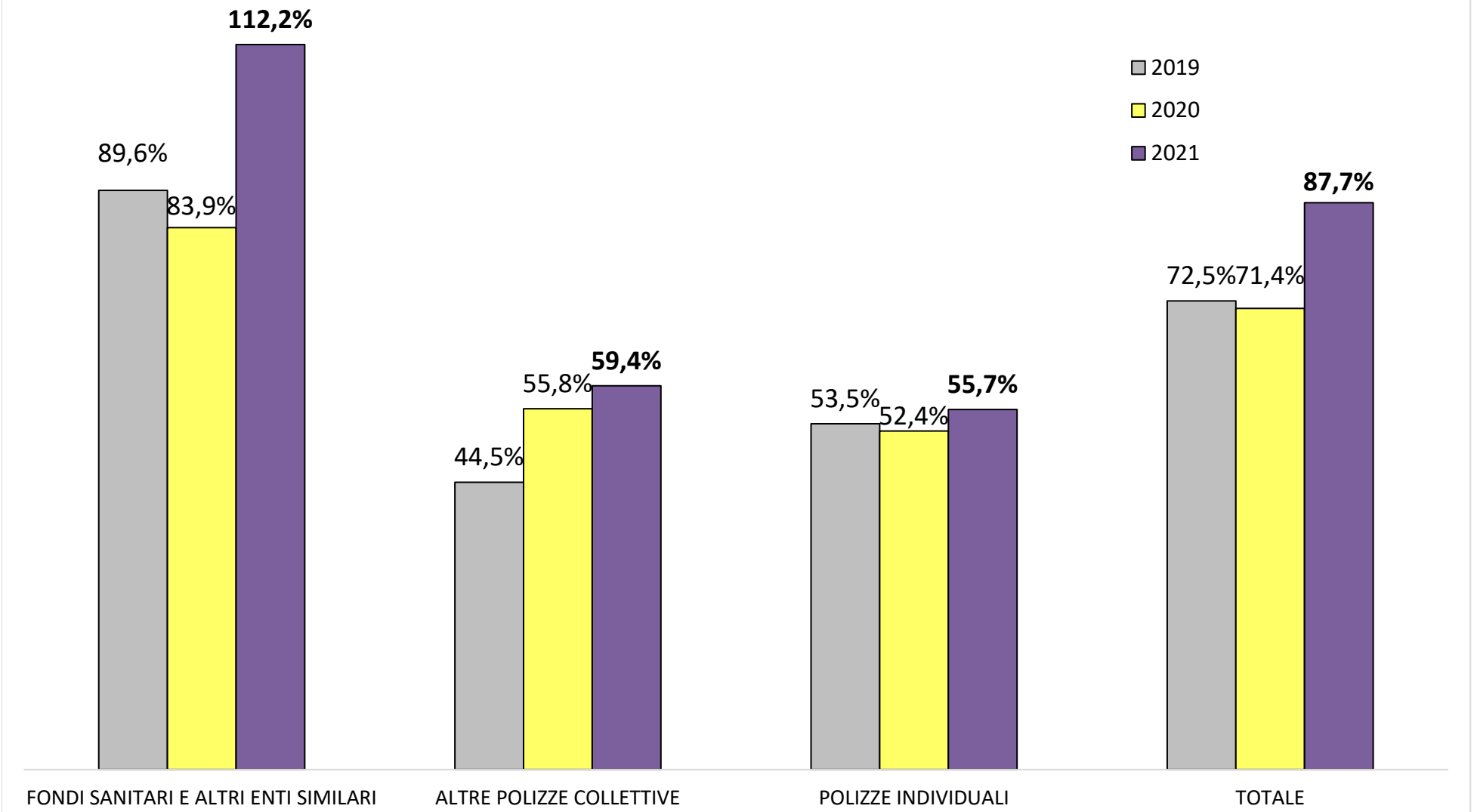
- SINISTRI DELL'ESERCIZIO
- SUFF./INSUFF. SINISTRI ESERCIZI PRECEDENTI
- ONERI RELATIVI AI SINISTRI



LOSS RATIO - Ramo Malattia

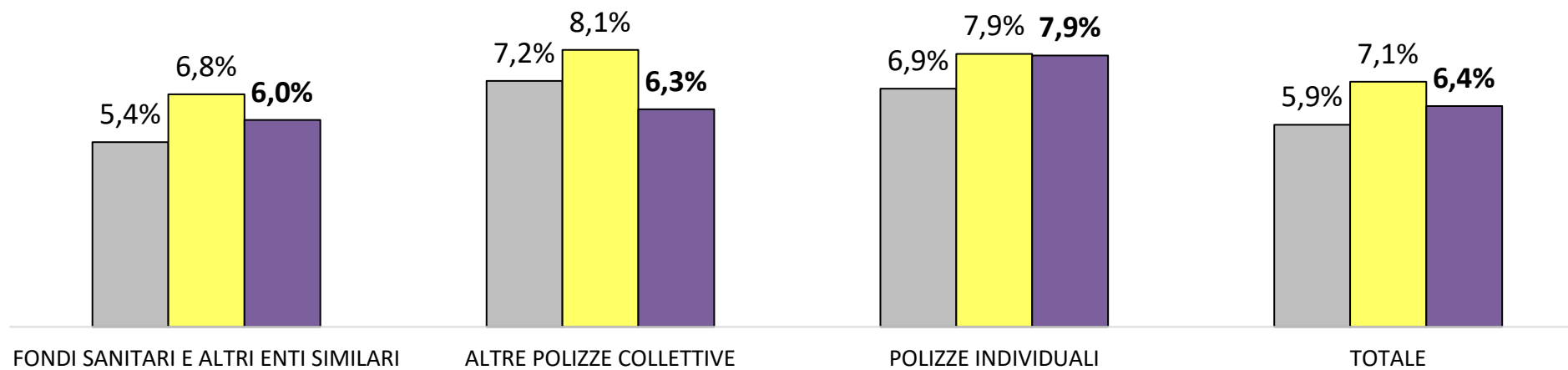


LOSS RATIO DI COMPETENZA - Ramo Malattia



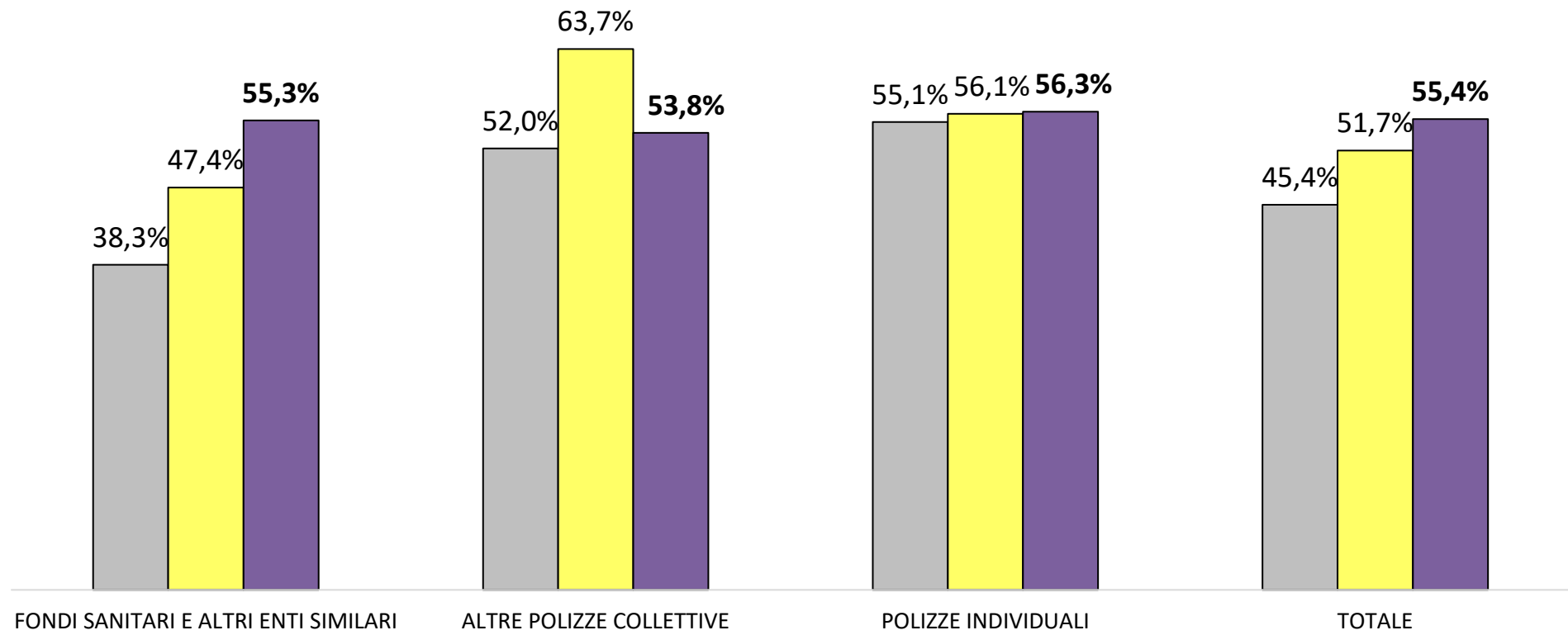
SPESE DI LIQUIDAZIONE SU IMPORTI (PAGATI E RISERVATI) DI ESERCIZIO CORRENTE- Ramo Malattia

■ 2019
■ 2020
■ 2021



RISERVA SINISTRI A PREMI - Ramo Malattia

■ 2019
■ 2020
■ 2021



POLIZZE COLLETTIVE NEL RAMO MALATTIA - ESERCIZIO 2021

Modulo 28 - Sviluppo dei sinistri in termini di numero e importo (1 di 2)

(valori in euro)

TAVOLA 3

Anno di accadimento	FONDI SANITARI E ALTRI ENTI SIMILARI**						ALTRE POLIZZE COLLETTIVE						TOTALE POLIZZE COLLETTIVE					
	SINISTRI DENUNCIATI NELL'ESERCIZIO			TOTALE SINISTRI PAGATI (parziali o definitivi) NELL'ESERCIZIO			SINISTRI DENUNCIATI NELL'ESERCIZIO			TOTALE SINISTRI PAGATI (parziali o definitivi) NELL'ESERCIZIO			SINISTRI DENUNCIATI NELL'ESERCIZIO			TOTALE SINISTRI PAGATI (parziali o definitivi) NELL'ESERCIZIO		
	Numero (1)	Sinistri eliminati nell'esercizio perché senza seguito Numero (2)	Incidenza (2)/(1)	Numero (3)	Importo (4)	Importo pagato medio (4)/(3)	Numero (5)	Numero (6)	Incidenza (6)/(5)	Numero (7)	Importo (8)	Importo pagato medio (8)/(7)	Numero (9)	Numero (10)	Incidenza (10)/(9)	Numero (11)	Importo (12)	Importo pagato medio (12)/(11)
N-8 e precedenti	269	247	92,0%	516	483.502	938	37	31	83,7%	383	286.440	748	306	278	91,0%	898	769.941	857
N-7	58	29	50,1%	1.157	267.658	231	6	5	75,7%	30	163.412	5.413	64	34	52,5%	1.187	431.070	363
N-6	97	66	68,0%	1.430	291.062	204	15	13	84,9%	79	211.693	2.896	113	79	70,3%	1.508	502.755	333
N-5	262	210	80,2%	417	770.396	1.846	23	17	72,0%	42	472.339	11.175	285	227	79,5%	460	1.242.735	2.704
N-4	785	555	70,7%	1.664	2.455.248	1.475	70	54	77,6%	188	530.563	2.816	855	609	71,3%	1.853	2.985.812	1.612
N-3	5.588	2.902	51,9%	9.938	9.454.363	951	293	205	70,1%	940	3.826.184	4.072	5.882	3.108	52,8%	10.877	13.280.547	1.221
N-2	66.082	17.590	26,6%	88.651	46.279.769	522	2.927	1.092	37,3%	5.065	14.159.947	2.796	69.009	18.681	27,1%	93.716	60.439.716	645
N-1	1.139.256	255.003	22,4%	1.736.882	496.915.840	286	62.737	14.686	23,4%	76.654	69.702.860	909	1.201.993	269.689	22,4%	1.813.536	566.618.700	312
di cui in N-1: sinistri per Covid	68.868	11.252	16,3%	57.013	48.780.669	856	15.406	4.948	32,1%	9.950	14.091.865	1.416	84.274	16.200	19,2%	66.963	62.872.534	939
Totale precedente	1.212.395	276.602	22,8%	1.840.652	556.917.838	303	66.109	16.104	24,4%	83.380	89.353.438	1.072	1.278.505	292.706	22,9%	1.924.032	646.271.275	336
Variaz. 21/20	-4,8%	10,7%	16,4%	7,8%	15,1%	6,7%	8,2%	-1,8%	-9,2%	-0,2%	12,7%	13,0%	-4,2%	10,0%	14,8%	7,5%	14,7%	6,8%
Generazione corrente	9.447.593	968.455	10,3%	6.760.569	1.148.873.876	170	373.528	67.831	18,2%	251.653	101.720.997	404	9.821.121	1.036.286	10,6%	7.012.222	1.250.594.874	178
Variaz. 21/20	43,2%	17,2%	-18,1%	48,4%	43,9%	-3,1%	76,4%	64,3%	-6,9%	80,5%	44,4%	-20,0%	44,3%	19,5%	-17,2%	49,4%	43,9%	-3,7%
di cui: sinistri per Covid	90.856	14.694	16,2%	69.799	30.903.507	443	20.254	11.684	57,7%	7.640	7.177.142	939	111.110	26.377	23,7%	77.439	38.080.649	492
Totale generale	10.659.990	1.245.056	11,7%	8.601.220	1.705.791.715	198	439.639	83.935	19,1%	335.032	191.074.434	570	11.099.628	1.328.991	12,0%	8.936.253	1.896.866.149	212
Variaz. 21/20	35,4%	15,7%	-14,6%	37,3%	33,0%	-3,2%	61,2%	45,5%	-9,7%	50,3%	27,6%	-15,1%	36,3%	17,3%	-14,0%	37,8%	32,4%	-3,9%
VELOCITA' DI LIQUIDAZIONE (PARZIALE O DEFINITIVA) DEI SINISTRI DI GENERAZIONE CORRENTE	Per numero		Per importo		VELOCITA' DI LIQUIDAZIONE (PARZIALE O DEFINITIVA) DEI SINISTRI DI GENERAZIONE CORRENTE		Per numero		Per importo		VELOCITA' DI LIQUIDAZIONE (PARZIALE O DEFINITIVA) DEI SINISTRI DI GENERAZIONE CORRENTE		Per numero		Per importo			
di cui: sinistri per Covid	79,7%		69,6%		di cui: sinistri per Covid		82,3%		61,2%		di cui: sinistri per Covid		79,8%		68,8%			
	91,6%		94,3%				89,1%		86,8%				91,4%		92,8%			

(*) Ha partecipato alla rilevazione un campione di imprese pari al 97,2% del totale premi malattia (individuali e collettive) contabilizzati nel 2021, ossia tutte quelle imprese che nel corso del 2021 hanno raccolto premi malattia in Italia per almeno 10 milioni di euro. Rispetto al campione degli anni 2013-2019, nel biennio 2020/2021 il numero di imprese partecipanti rimane stazionario ma si differenzia per una nuova compagnia rientrante nella soglia minima di raccolta premi per partecipare alla rilevazione (€ 10 mln), al posto di un'altra uscente ma presente negli anni precedenti.

(**) Fondi sanitari (fondi integrativi ai sensi dell'art. 9 del d.lgs. 502/1992) che erogano solo prestazioni (o rimborso di prestazioni) strettamente integrative del Servizio Sanitario Nazionale, al di fuori di quelle previste dai Livelli Essenziali di Assistenza (LEA). Enti, casse e società di mutuo soccorso aventi esclusivamente fine assistenziale, che godono di benefici fiscali purché erogino almeno il 20% del totale in prestazioni integrative.

POLIZZE COLLETTIVE NEL RAMO MALATTIA - ESERCIZIO 2021

Modulo 28 - Sviluppo dei sinistri in termini di numero e importo (2 di 2)

DISTRIBUZIONE % DEI SINISTRI SU TOTALE POLIZZE COLLETTIVE

TAVOLA 3a

Anno di accadimento	FONDI SANITARI E ALTRI ENTI SIMILARI**					ALTRE POLIZZE COLLETTIVE					TOTALE POLIZZE COLLETTIVE				
	SINISTRI DENUNCIATI NELL'ESERCIZIO			TOTALE SINISTRI PAGATI (parziali o definitivi) NELL'ESERCIZIO		SINISTRI DENUNCIATI NELL'ESERCIZIO			TOTALE SINISTRI PAGATI (parziali o definitivi) NELL'ESERCIZIO		SINISTRI DENUNCIATI NELL'ESERCIZIO			TOTALE SINISTRI PAGATI (parziali o definitivi) NELL'ESERCIZIO	
	Sinistri eliminati nell'esercizio perché senza seguito					Sinistri eliminati nell'esercizio perché senza seguito					Sinistri eliminati nell'esercizio perché senza seguito				
	Numero (1)/(9)	Numero (2)/(10)		Numero (3)/(11)	Importo (4)/(12)	Numero (5)/(9)	Numero (6)/(10)		Numero (7)/(11)	Importo (8)/(12)	Numero (9)	Numero (10)		Numero (11)	Importo (12)
N-8 e precedenti	87,9%	88,8%		57,4%	62,8%				42,6%	37,2%				100,0%	100,0%
N-7	90,6%	86,4%		97,5%	62,1%				2,5%	37,9%				100,0%	100,0%
N-6	86,3%	83,5%		94,8%	57,9%				13,7%	16,5%				100,0%	100,0%
N-5	91,8%	92,6%		90,8%	62,0%				8,2%	7,4%				100,0%	100,0%
N-4	91,8%	91,1%		89,8%	82,2%				10,2%	17,8%				100,0%	100,0%
N-3	95,0%	93,4%		91,4%	71,2%				8,6%	28,8%				100,0%	100,0%
N-2	95,8%	94,2%		94,6%	76,6%				4,2%	5,8%				100,0%	100,0%
N-1	94,8%	94,6%		95,8%	87,7%				5,2%	5,4%				100,0%	100,0%
di cui in N-1: sinistri per Covid	81,7%	69,5%		85,1%	77,6%				18,3%	30,5%				100,0%	100,0%
Totale precedente	94,8%	94,5%		95,7%	86,2%				4,3%	13,8%				100,0%	100,0%
Generazione corrente	96,2%	93,5%		96,4%	91,9%				3,6%	8,1%				100,0%	100,0%
di cui: sinistri per Covid	81,8%	55,7%		90,1%	81,2%				18,2%	44,3%				100,0%	100,0%
Totale generale	96,0%	93,7%		96,3%	89,9%				4,0%	6,3%				100,0%	100,0%

DISTRIBUZIONE % DEI SINISTRI SU TOTALE GENERALE

TAVOLA 3b

Anno di accadimento	FONDI SANITARI E ALTRI ENTI SIMILARI**					ALTRE POLIZZE COLLETTIVE					TOTALE POLIZZE COLLETTIVE				
	SINISTRI DENUNCIATI NELL'ESERCIZIO			TOTALE SINISTRI PAGATI (parziali o definitivi) NELL'ESERCIZIO		SINISTRI DENUNCIATI NELL'ESERCIZIO			TOTALE SINISTRI PAGATI (parziali o definitivi) NELL'ESERCIZIO		SINISTRI DENUNCIATI NELL'ESERCIZIO			TOTALE SINISTRI PAGATI (parziali o definitivi) NELL'ESERCIZIO	
	Sinistri eliminati nell'esercizio perché senza seguito					Sinistri eliminati nell'esercizio perché senza seguito					Sinistri eliminati nell'esercizio perché senza seguito				
	Numero (1)	Numero (2)		Numero (3)	Importo (4)	Numero (5)	Numero (6)		Numero (7)	Importo (8)	Numero (9)	Numero (10)		Numero (11)	Importo (12)
N-8 e precedenti	0,0%	0,0%		0,0%	0,0%				0,1%	0,1%				0,0%	0,0%
N-7	0,0%	0,0%		0,0%	0,0%				0,0%	0,1%				0,0%	0,0%
N-6	0,0%	0,0%		0,0%	0,0%				0,0%	0,1%				0,0%	0,0%
N-5	0,0%	0,0%		0,0%	0,0%				0,0%	0,2%				0,0%	0,1%
N-4	0,0%	0,0%		0,0%	0,1%				0,1%	0,3%				0,0%	0,2%
N-3	0,1%	0,2%		0,1%	0,6%				0,3%	2,0%				0,1%	0,7%
N-2	0,6%	1,4%		1,0%	2,7%				1,5%	7,4%				0,6%	3,2%
N-1	10,7%	20,5%		20,2%	29,1%				22,9%	36,5%				10,8%	29,9%
di cui in N-1: sinistri per Covid su gen. N-1	6,0%	4,4%		3,3%	9,8%				13,0%	20,2%				7,0%	11,1%
Totale precedente	11,4%	22,2%		21,4%	32,6%				24,9%	46,8%				11,5%	34,1%
Generazione corrente	88,6%	77,8%		78,6%	67,4%				75,1%	53,2%				88,5%	65,9%
di cui: sinistri per Covid su gen. corr.	1,0%	1,5%		1,0%	2,7%				3,0%	7,1%				1,1%	3,0%
Totale generale	100,0%	100,0%		100,0%	100,0%				100,0%	100,0%				100,0%	100,0%

(*) Ha partecipato alla rilevazione un campione di imprese pari al 97,2% del totale premi malattia (individuali e collettive) contabilizzati nel 2021, ossia tutte quelle imprese che nel corso del 2021 hanno raccolto premi malattia in Italia per almeno 10 milioni di euro. Rispetto al campione degli anni 2013-2019, nel biennio 2020/2021 il numero di imprese partecipanti rimane stazionario ma si differenzia per una nuova compagnia rientrante nella soglia minima di raccolta premi per partecipare alla rilevazione (€ 10 mln), al posto di un'altra uscente ma presente negli anni precedenti.

(**) Fondi sanitari (fondi integrativi ai sensi dell'art. 9 del d.lgs. 502/1992) che erogano solo prestazioni (o rimborso di prestazioni) strettamente integrative del Servizio Sanitario Nazionale, al di fuori di quelle previste dai Livelli Essenziali di Assistenza (LEA). Enti, casse e società di mutuo soccorso aventi esclusivamente fine assistenziale, che godono di benefici fiscali purché erogino almeno il 20% del totale in prestazioni integrative.

POLIZZE COLLETTIVE NEL RAMO MALATTIA - ESERCIZIO 2021

Modulo 28 - Sviluppo delle riserve** in termini di numero e importo (1 di 2)

(valori in euro)

TAVOLA 4

Anno di accadimento	FONDI SANITARI E ALTRI ENTI SIMILARI***			ALTRE POLIZZE COLLETTIVE			TOTALE POLIZZE COLLETTIVE		
	SINISTRI A RISERVA ALLA FINE DELL'ESERCIZIO			SINISTRI A RISERVA ALLA FINE DELL'ESERCIZIO			SINISTRI A RISERVA ALLA FINE DELL'ESERCIZIO		
	Numero	Importo	Importo riservato medio	Numero	Importo	Importo riservato medio	Numero	Importo	Importo riservato medio
	(1)	(2)	(2)/(1)	(3)	(4)	(4)/(3)	(5)	(6)	(6)/(5)
N-8 e precedenti	4.167	9.799.071	2.352	1.099	3.582.754	3.260	5.266	13.381.825	2.541
N-7	3.162	6.283.812	1.987	387	1.490.311	3.853	3.549	7.774.123	2.191
N-6	4.831	6.955.560	1.440	430	1.980.315	4.605	5.261	8.935.875	1.698
N-5	11.361	8.631.642	760	708	2.105.595	2.974	12.069	10.737.237	890
N-4	10.677	4.608.668	432	1.051	2.314.275	2.202	11.728	6.922.943	590
N-3	35.235	14.574.365	414	4.980	5.714.222	1.147	40.215	20.288.587	505
N-2	123.983	35.452.177	286	6.391	13.275.864	2.077	130.374	48.728.041	374
N-1	264.748	87.491.549	330	13.082	34.861.783	2.665	277.830	122.353.332	440
<i>di cui in N-1: sinistri per Covid</i>	<i>3.227</i>	<i>2.185.305</i>	<i>677</i>	<i>801</i>	<i>1.656.933</i>	<i>2.069</i>	<i>4.027</i>	<i>3.842.238</i>	<i>954</i>
Totale precedente	458.160	173.796.844	379	28.126	65.325.119	2.323	486.286	239.121.963	492
<i>Variaz. 21/20</i>	<i>15,4%</i>	<i>8,9%</i>	<i>-5,6%</i>	<i>-47,8%</i>	<i>-14,9%</i>	<i>63,1%</i>	<i>7,9%</i>	<i>1,2%</i>	<i>-6,2%</i>
Generazione corrente	1.719.404	501.594.131	292	54.081	64.541.605	1.193	1.773.485	566.135.735	319
<i>Variaz. 21/20</i>	<i>33,1%</i>	<i>39,8%</i>	<i>5,0%</i>	<i>66,8%</i>	<i>32,1%</i>	<i>-20,8%</i>	<i>33,9%</i>	<i>38,9%</i>	<i>3,7%</i>
<i>di cui: sinistri per Covid</i>	<i>6.382</i>	<i>1.881.493</i>	<i>295</i>	<i>936</i>	<i>1.093.543</i>	<i>1.168</i>	<i>7.318</i>	<i>2.975.036</i>	<i>407</i>
Totale generale	2.177.564	675.390.976	310	82.208	129.866.722	1.580	2.259.772	805.257.698	356
<i>Variaz. 21/20</i>	<i>28,9%</i>	<i>30,3%</i>	<i>1,0%</i>	<i>-4,8%</i>	<i>3,4%</i>	<i>8,6%</i>	<i>27,3%</i>	<i>25,0%</i>	<i>-1,8%</i>

(*) Ha partecipato alla rilevazione un campione di imprese pari al 97,2% del totale premi malattia (individuali e collettive) contabilizzati nel 2021, ossia tutte quelle imprese che nel corso del 2021 hanno raccolto premi malattia in Italia per almeno 10 milioni di euro. Rispetto al campione degli anni 2013-2019, nel biennio 2020/2021 il numero di imprese partecipanti rimane stazionario ma si differenzia per una nuova compagnia rientrante nella soglia minima di raccolta premi per partecipare alla rilevazione (€10 mln), al posto di un'altra uscente ma presente negli anni precedenti.

(**) Al netto dei sinistri IBNR (*Incurring But Not Reported*).

(***) Fondi sanitari (fondi integrativi ai sensi dell'art. 9 del d.lgs. 502/1992) che erogano solo prestazioni (o rimborso di prestazioni) strettamente integrative del Servizio Sanitario Nazionale, al di fuori di quelle previste dai Livelli Essenziali di Assistenza (LEA). Enti, casse e società di mutuo soccorso aventi esclusivamente fine assistenziale, che godono di benefici fiscali purché erogino almeno il 20% del totale in prestazioni integrative.

POLIZZE COLLETTIVE NEL RAMO MALATTIA - ESERCIZIO 2021

Modulo 28 - Sviluppo delle riserve** in termini di numero e importo (2 di 2)

DISTRIBUZIONE % DEI SINISTRI RISERVATI (IN TERMINI DI NUMERO E IMPORTO) SU TOTALE POLIZZE COLLETTIVE

TAVOLA 4a

Anno di accadimento	FONDI SANITARI E ALTRI ENTI SIMILARI***			ALTRE POLIZZE COLLETTIVE			TOTALE POLIZZE COLLETTIVE		
	SINISTRI A RISERVA ALLA FINE DELL'ESERCIZIO			SINISTRI A RISERVA ALLA FINE DELL'ESERCIZIO			SINISTRI A RISERVA ALLA FINE DELL'ESERCIZIO		
	Numero (1)/(5)	Importo (2)/(6)		Numero (3)/(5)	Importo (4)/(6)		Numero (5)/(5)	Importo (6)/(6)	
N-8 e precedenti	79%	73%		21%	27%		100%	100%	
N-7	89%	81%		11%	19%		100%	100%	
N-6	92%	78%		8%	22%		100%	100%	
N-5	94%	80%		6%	20%		100%	100%	
N-4	91%	67%		9%	33%		100%	100%	
N-3	88%	72%		12%	28%		100%	100%	
N-2	95%	73%		5%	27%		100%	100%	
N-1	95%	72%		5%	28%		100%	100%	
<i>di cui in N-1: sinistri per Covid</i>	<i>80%</i>	<i>57%</i>		<i>20%</i>	<i>43%</i>		<i>100%</i>	<i>100%</i>	
Totale precedente	94%	73%		6%	27%		100%	100%	
Generazione corrente	97%	89%		3%	11%		100%	100%	
<i>di cui: sinistri per Covid</i>	<i>87%</i>	<i>63%</i>		<i>13%</i>	<i>37%</i>		<i>100%</i>	<i>100%</i>	
Totale generale	96%	84%		4%	16%		100%	100%	

DISTRIBUZIONE % DEI SINISTRI RISERVATI (IN TERMINI DI NUMERO E IMPORTO) SU TOTALE GENERALE

TAVOLA 4b

Anno di accadimento	FONDI SANITARI E ALTRI ENTI SIMILARI***			ALTRE POLIZZE COLLETTIVE			TOTALE POLIZZE COLLETTIVE		
	SINISTRI A RISERVA ALLA FINE DELL'ESERCIZIO			SINISTRI A RISERVA ALLA FINE DELL'ESERCIZIO			SINISTRI A RISERVA ALLA FINE DELL'ESERCIZIO		
	Numero (1)	Importo (2)		Numero (3)	Importo (4)		Numero (5)	Importo (6)	
N-8 e precedenti	0,2%	1,5%		1,3%	2,8%		0,2%	1,7%	
N-7	0,1%	0,9%		0,5%	1,1%		0,2%	1,0%	
N-6	0,2%	1,0%		0,5%	1,5%		0,2%	1,1%	
N-5	0,5%	1,3%		0,9%	1,6%		0,5%	1,3%	
N-4	0,5%	0,7%		1,3%	1,8%		0,5%	0,9%	
N-3	1,6%	2,2%		6,1%	4,4%		1,8%	2,5%	
N-2	5,7%	5,2%		7,8%	10,2%		5,8%	6,1%	
N-1	12,2%	13,0%		15,9%	26,8%		12,3%	15,2%	
<i>di cui in N-1: sinistri per Covid su gen N-1</i>	<i>1,2%</i>	<i>2,5%</i>		<i>6,1%</i>	<i>4,8%</i>		<i>1,4%</i>	<i>3,1%</i>	
Totale precedente	21,0%	25,7%		34,2%	50,3%		21,5%	29,7%	
Generazione corrente	79,0%	74,3%		65,8%	49,7%		78,5%	70,3%	
<i>di cui: sinistri per Covid su gen. corr.</i>	<i>0,4%</i>	<i>0,4%</i>		<i>1,7%</i>	<i>1,7%</i>		<i>0,4%</i>	<i>0,5%</i>	
Totale generale	100,0%	100,0%		100,0%	100,0%		100,0%	100,0%	

(*) Ha partecipato alla rilevazione un campione di imprese pari al 97,2% del totale premi malattia (individuali e collettive) contabilizzati nel 2021, ossia tutte quelle imprese che nel corso del 2021 hanno raccolto premi malattia in Italia per almeno 10 milioni di euro. Rispetto al campione degli anni 2013-2019, nel biennio 2020/2021 il numero di imprese partecipanti rimane stazionario ma si differenzia per una nuova compagnia rientrante nella soglia minima di raccolta premi per partecipare alla rilevazione (€ 10 mln), al posto di un'altra uscente ma presente negli anni precedenti.

(**) Al netto dei sinistri IBNR (*Incurred But Not Reported*).

(***) Fondi sanitari (fondi integrativi ai sensi dell'art. 9 del d.lgs. 502/1992) che erogano solo prestazioni (o rimborso di prestazioni) strettamente integrative del Servizio Sanitario Nazionale, al di fuori di quelle previste dai Livelli Essenziali di Assistenza (LEA). Enti, casse e società di mutuo soccorso aventi esclusivamente fine assistenziale, che godono di benefici fiscali purché erogino almeno il 20% del totale in prestazioni integrative.

DATI CAMPIONARI*

POLIZZE COLLETTIVE NEL RAMO MALATTIA - ESERCIZIO 2021

Stima delle unità di rischio esposte nell'esercizio (da Modulo 28)

Ania

TAVOLA 5

	FONDI SANITARI E ALTRI ENTI SIMILARI**			ALTRE POLIZZE COLLETTIVE			TOTALE POLIZZE COLLETTIVE		
	2019	2020	2021	2019	2020	2021	2019	2020	2021
Stima - Numero unità di rischio dell'esercizio (polizze emesse nell'es. e negli es. preced.)	9.542.713	15.875.976	12.457.738	3.848.935	3.335.087	4.139.874	13.391.648	19.211.063	16.597.612
Stima - Numero di unità di rischio sinistrate almeno una volta nell'esercizio	2.621.816	2.476.883	2.926.676	121.771	112.118	123.934	2.743.588	2.589.001	3.050.609
PROBABILITA' CHE SI VERIFICHI ALMENO UN SINISTRO	27,5%	15,6%	23,5%	3,2%	3,4%	3,0%	20,5%	13,5%	18,4%
FREQUENZA SINISTRI	74,9%	36,3%	68,1%	5,5%	5,1%	7,4%	55,0%	30,9%	52,9%

	FONDI SANITARI E ALTRI ENTI SIMILARI**			ALTRE POLIZZE COLLETTIVE			TOTALE POLIZZE COLLETTIVE		
	2019	2020	2021	2019	2020	2021	2019	2020	2021
PREMIO MEDIO DI ESERCIZIO	172	105	134	93	89	88	149	102	122
PAGATO MEDIO DI GENERAZIONE CORRENTE	161	175	170	470	505	404	170	185	178
<i>di cui: sinistri per Covid</i>		635	443		858	939		670	492
RISERVATO MEDIO DI GENERAZIONE CORRENTE***	309	278	292	1.039	1.507	1.193	337	308	319
<i>di cui: sinistri per Covid</i>		611	295		1.426	1.168		710	407
COSTO MEDIO DI GENERAZIONE CORRENTE***	182	198	195	577	694	544	194	212	207
<i>di cui: sinistri per Covid</i>		622	430		1.125	964		692	484

N.B.: Nel 2020 la maggior parte dei Fondi sanitari ha emesso una polizza specifica Covid (ramo malattia) per quasi tutti i loro clienti, facendo di fatto raddoppiare il numero di unità di rischio. Tale copertura è stata fatta, nella quasi totalità, a titolo gratuito, pertanto va a incidere anche sul premio medio. La significativa riduzione della probabilità che si verifichi almeno un sinistro e della frequenza sinistri è da imputarsi in gran parte all'aumento delle unità di rischio.

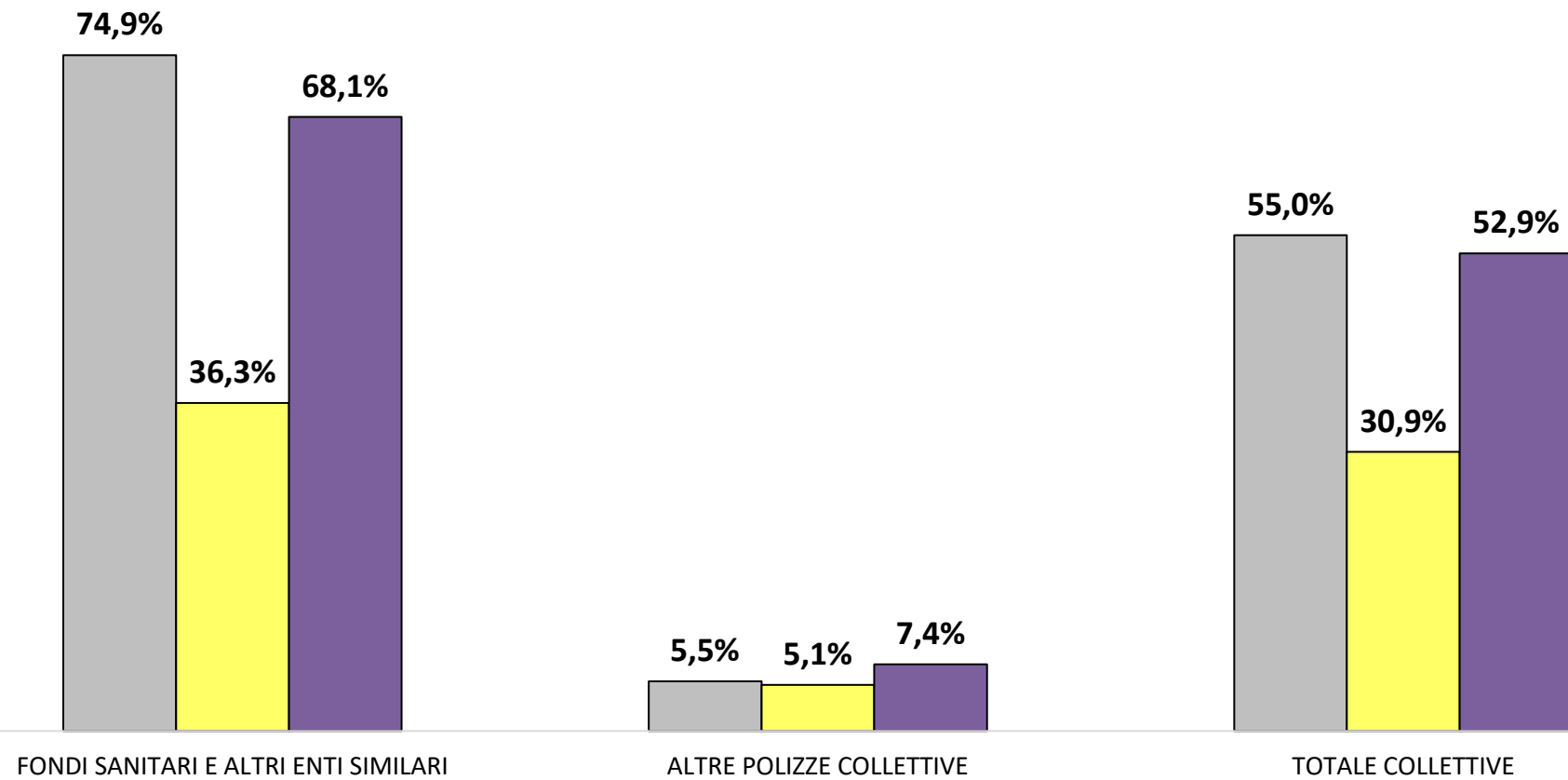
(*) Ha partecipato alla rilevazione un campione di imprese pari al 97,2% del totale premi malattia (individuali e collettive) contabilizzati nel 2021, ossia tutte quelle imprese che nel corso del 2021 hanno raccolto premi malattia in Italia per almeno 10 milioni di euro. Rispetto al campione degli anni 2013-2019, nel biennio 2020/2021 il numero di imprese partecipanti rimane stazionario ma si differenzia per una nuova compagnia rientrante nella soglia minima di raccolta premi per partecipare alla rilevazione (€ 10 mln), al posto di un'altra uscente ma presente negli anni precedenti.

(**) Fondi sanitari (fondi integrativi ai sensi dell'art. 9 del d.lgs. 502/1992) che erogano solo prestazioni (o rimborso di prestazioni) strettamente integrative del Servizio Sanitario Nazionale, al di fuori di quelle previste dai Livelli Essenziali di Assistenza (LEA). Enti, casse e società di mutuo soccorso aventi esclusivamente fine assistenziale, che godono di benefici fiscali purché erogino almeno il 20% del totale in prestazioni integrative.

(***) Valori relativi alla generazione di denunce corrente al netto dei sinistri IBNR (Incurred But Not Reported).

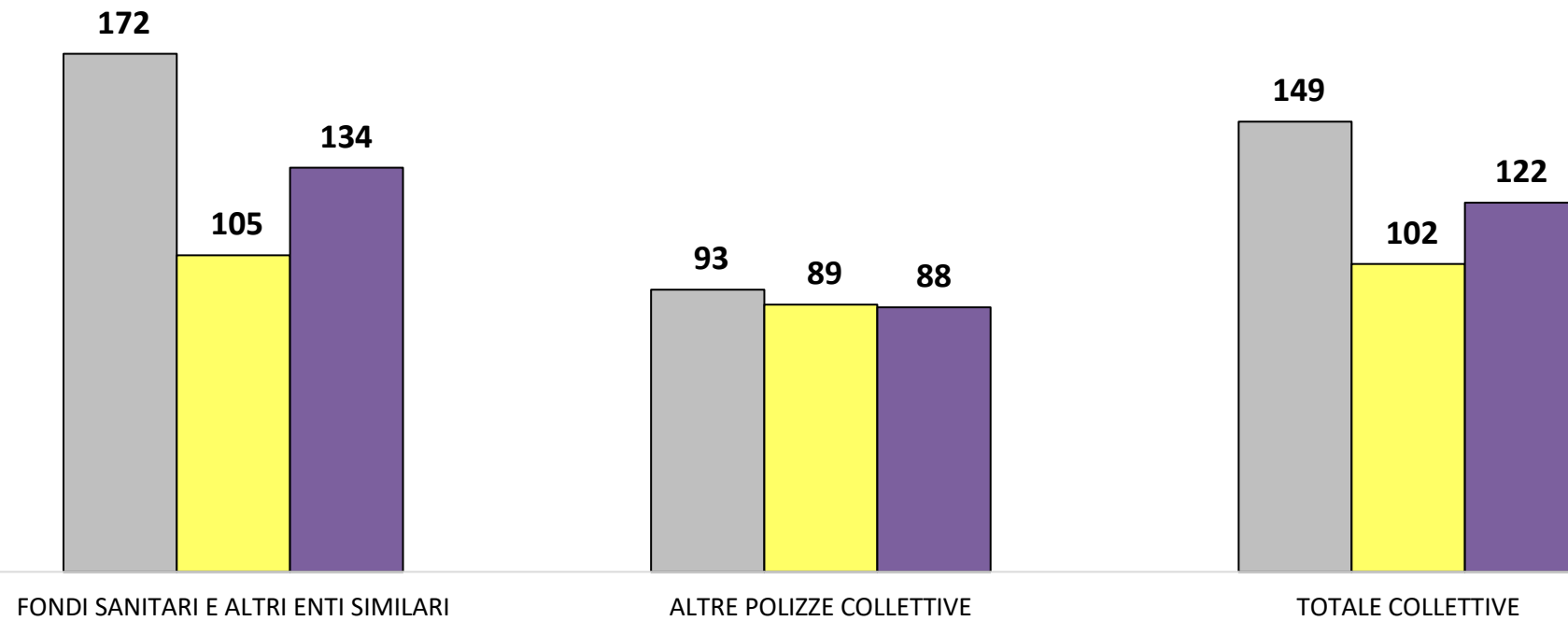
FREQUENZA SINISTRI Polizze Collettive Malattia

■ 2019 ■ 2020 ■ 2021



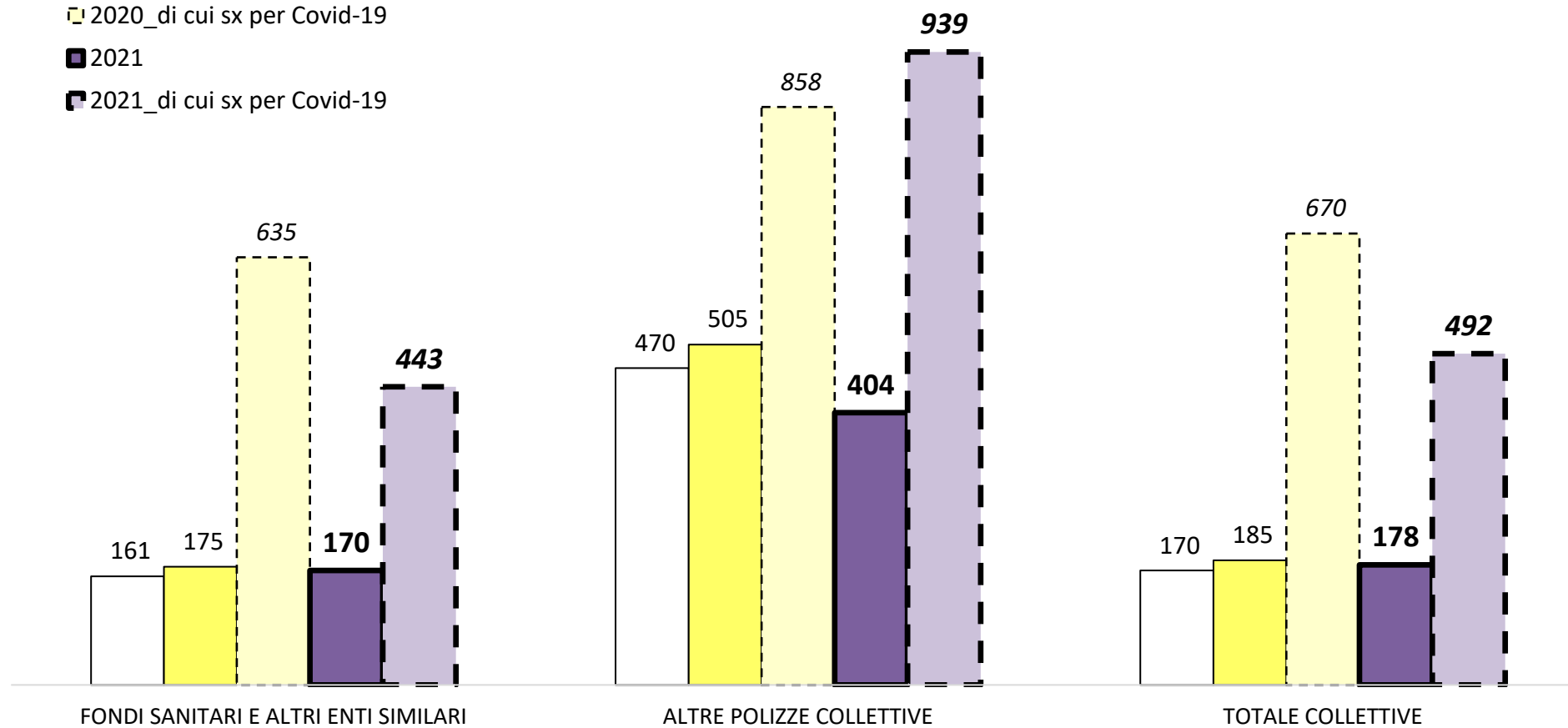
PREMIO MEDIO (importi in euro) Polizze Collettive Malattia

■ 2019 ■ 2020 ■ 2021



PAGATO MEDIO DEL SINISTRO DI GENERAZIONE CORRENTE (importi in euro) Polizze Collettive Malattia

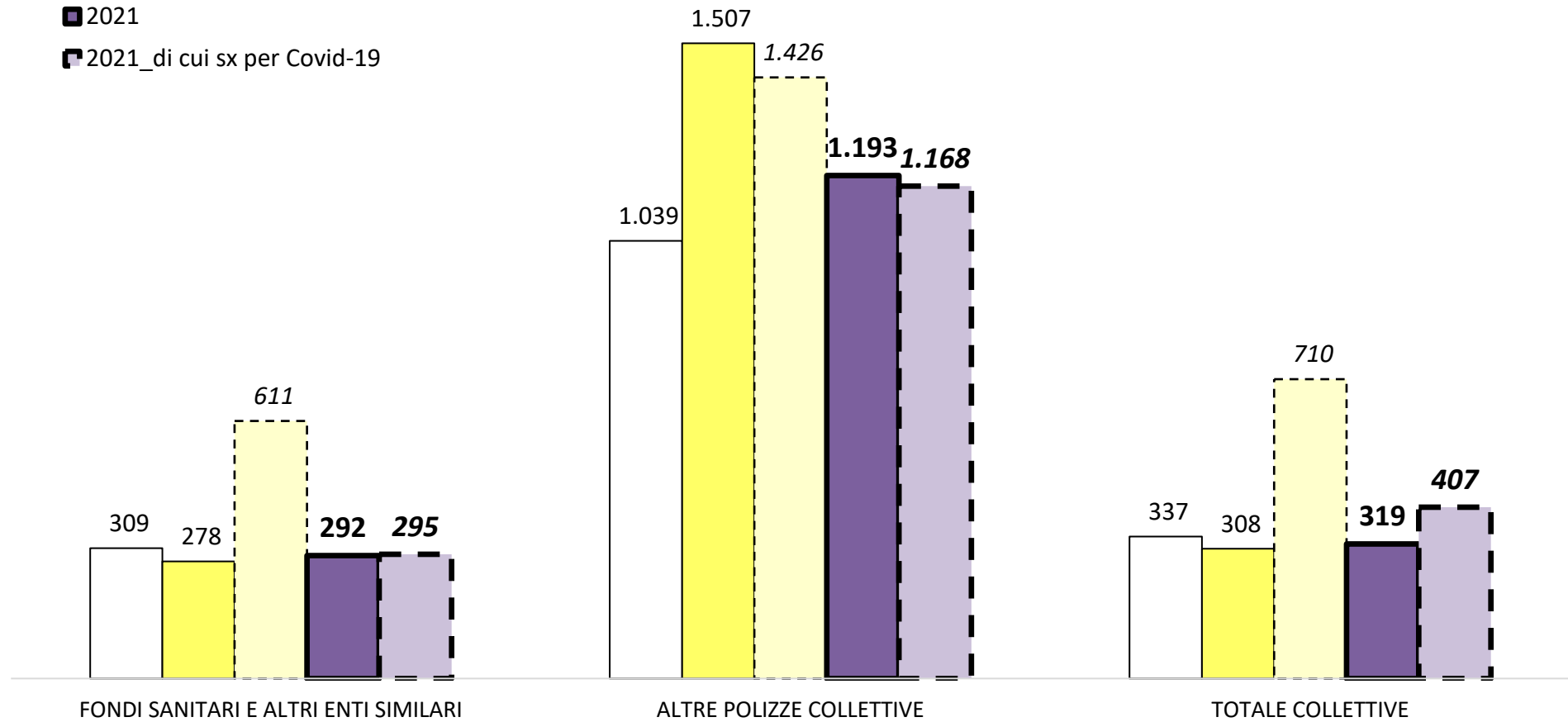
- 2019
- 2020
- ▨ 2020_di cui sx per Covid-19
- 2021
- ▨ 2021_di cui sx per Covid-19



RISERVATO MEDIO DEL SINISTRO DI GENERAZIONE CORRENTE (importi in euro)

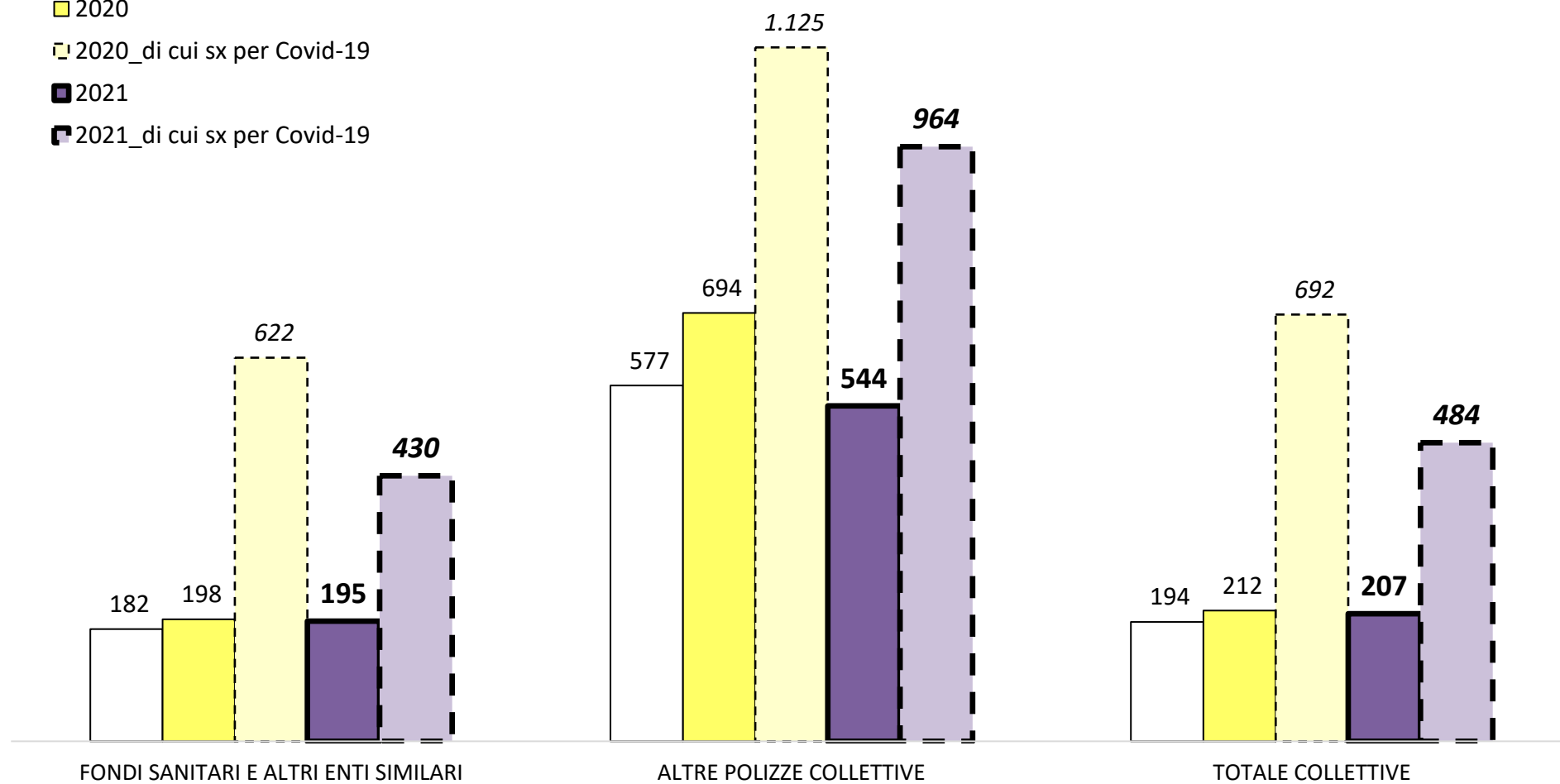
Polizze Collettive Malattia

- 2019
- 2020
- ▨ 2020_di cui sx per Covid-19
- 2021
- ▨ 2021_di cui sx per Covid-19



COSTO MEDIO DEL SINISTRO DI GENERAZIONE CORRENTE (importi in euro) Polizze Collettive Malattia

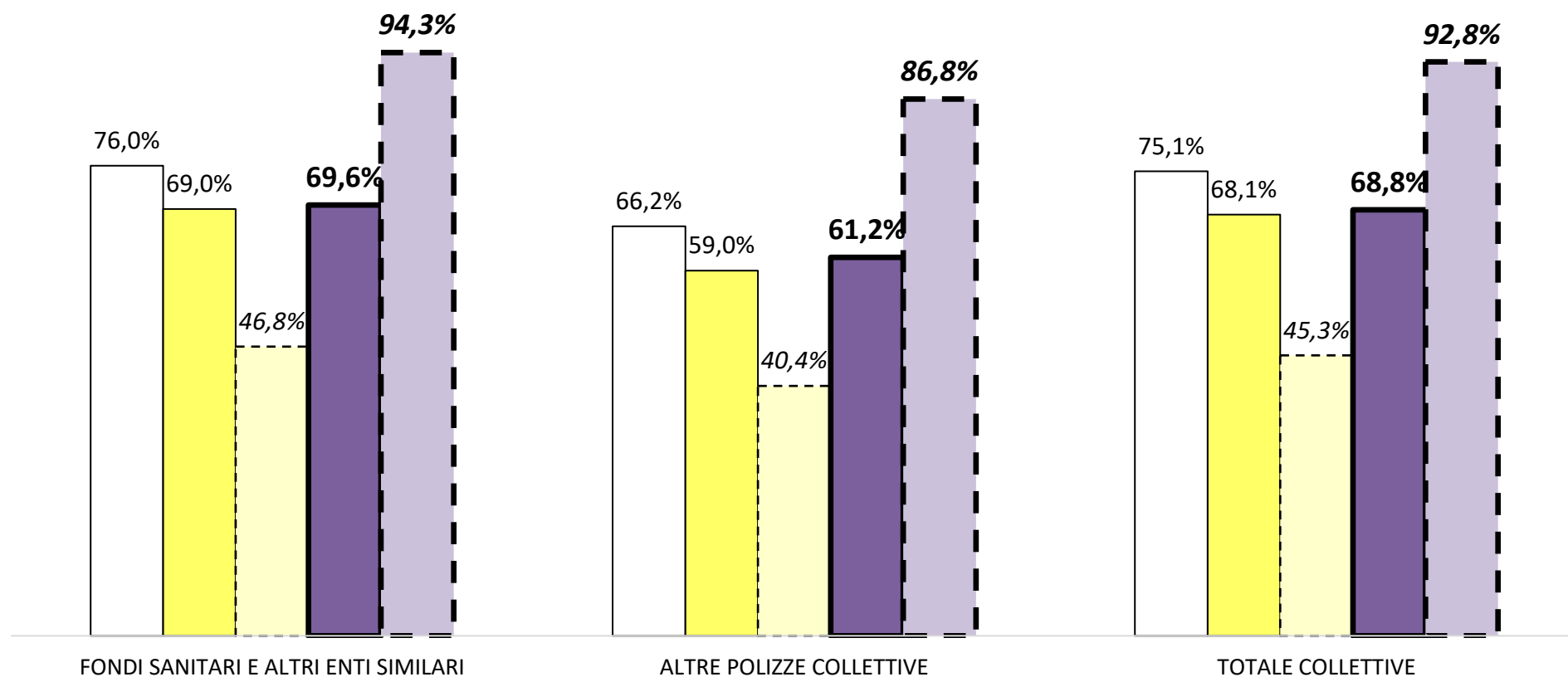
- 2019
- 2020
- ▨ 2020_di cui sx per Covid-19
- 2021
- ▨ 2021_di cui sx per Covid-19



VELOCITA' DI LIQUIDAZIONE (PARZIALE O DEFINITIVA) DEI SINISTRI DI GENERAZIONE CORRENTE *(calcolata sugli importi)*

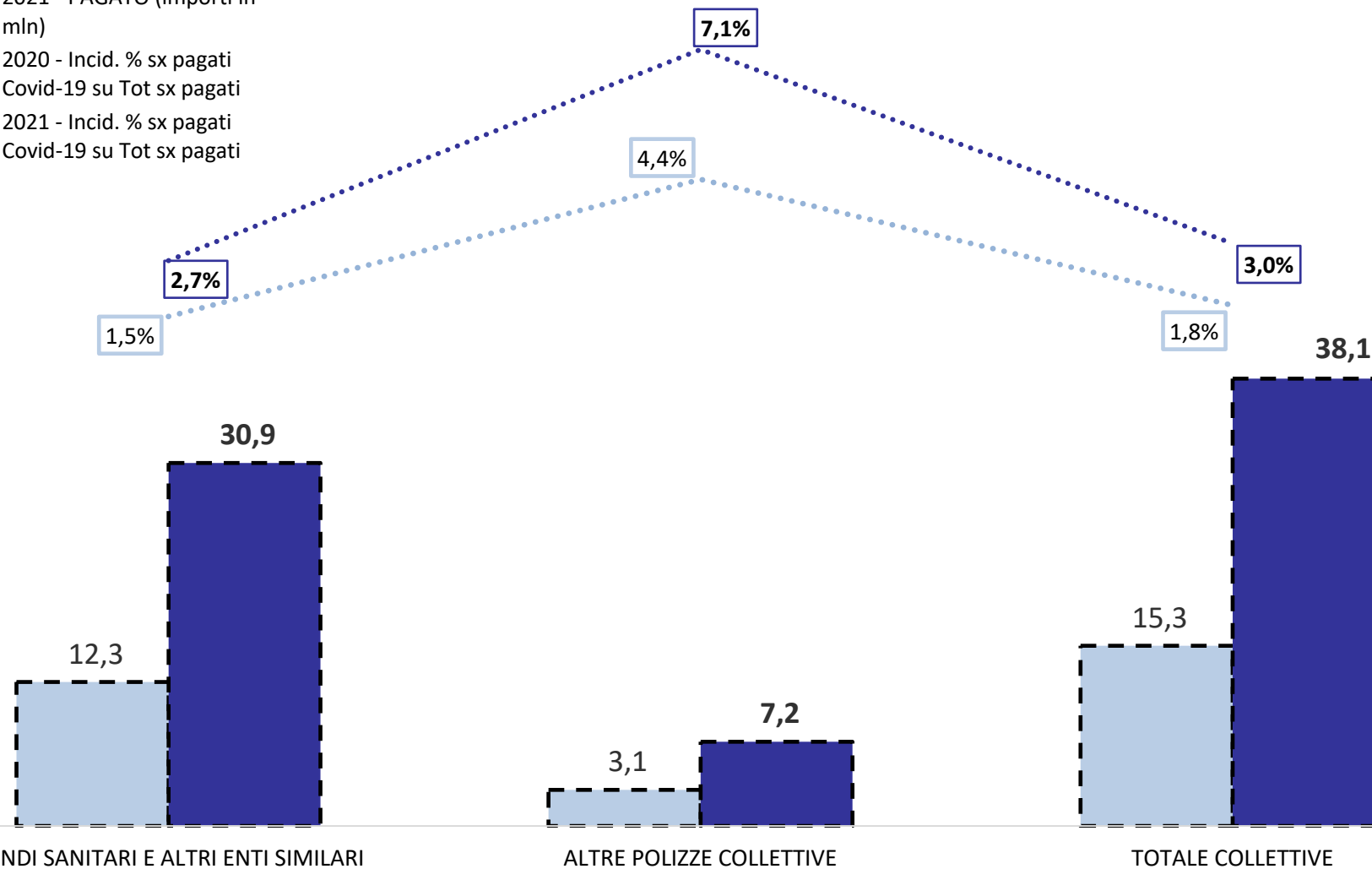
Polizze Collettive Malattia

- 2019
- 2020
- ▨ 2020_di cui sx per Covid-19
- 2021
- ▨ 2021_di cui sx per Covid-19



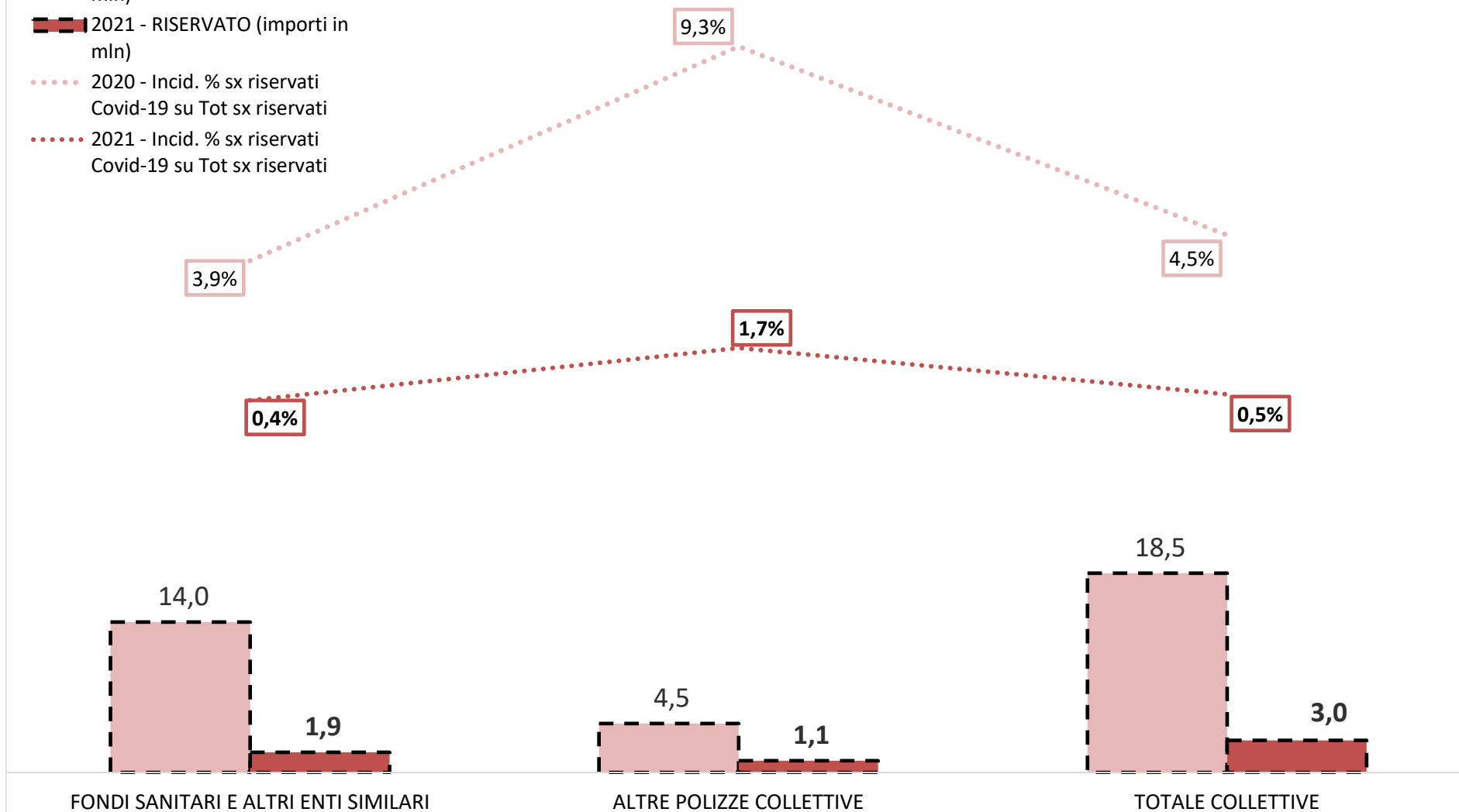
SINISTRI PAGATI DI GENERAZIONE CORRENTE PER COVID-19 PER TIPOLOGIA DI POLIZZE COLLETTIVE MALATTIA

- 2020 - PAGATO (importi in mln)
- 2021 - PAGATO (importi in mln)
- 2020 - Incid. % sx pagati Covid-19 su Tot sx pagati
- 2021 - Incid. % sx pagati Covid-19 su Tot sx pagati



SINISTRI RISERVATI DI GENERAZIONE CORRENTE PER COVID-19 PER TIPOLOGIA DI POLIZZE COLLETTIVE MALATTIA

- 2020 - RISERVATO (importi in mln)
- 2021 - RISERVATO (importi in mln)
- 2020 - Incid. % sx riservati Covid-19 su Tot sx riservati
- 2021 - Incid. % sx riservati Covid-19 su Tot sx riservati



ANNO 2021 - IMPORTI PAGATI E RISERVATI PER SINISTRI DA COVID-19 Polizze Collettive Malattia

■ 2021 - PAGATO IN MLN (gen. N-1)
■ 2021 - RISERVATO IN MLN (gen. N-1)

■ 2021 - PAGATO IN MLN (gen. corrente)
■ 2021 - RISERVATO IN MLN (gen. corrente)

