

## **DATI CAMPIONARI**

# **Rilevazione dati sui contratti collettivi relativi al ramo Malattia distinguendo quelli sottoscritti da fondi sanitari o enti simili\* Anno di esercizio - 2022**

*Ha partecipato alla rilevazione un campione di imprese pari al 94,9% del totale premi malattia (individuali e collettive) contabilizzati nel 2022, ossia tutte quelle imprese che nel corso del 2022 hanno raccolto premi malattia in Italia per almeno 10 milioni di euro, sottoscrivendo anche polizze collettive.*

*(\*) Fondi sanitari (fondi integrativi ai sensi dell'art. 9 del d.lgs. 502/1992) che erogano solo prestazioni (o rimborso di prestazioni) strettamente integrative del Servizio Sanitario Nazionale, al di fuori di quelle previste dai Livelli Essenziali di Assistenza (LEA). Enti, casse e società di mutuo soccorso aventi esclusivamente fine assistenziale, che godono di benefici fiscali purché erogino almeno il 20% del totale in prestazioni integrative.*

**DATI CAMPIONARI\***

# RAMO MALATTIA

Serie storica dei premi contabilizzati dal campione di imprese partecipanti\*

Ania

(importi in milioni)

TAVOLA 1

Anno	FONDI SANITARI E ALTRI ENTI SIMILARI**			ALTRE POLIZZE COLLETTIVE			POLIZZE COLLETTIVE			POLIZZE INDIVIDUALI			TOTALE POLIZZE INDIVID. E COLLETT.		
	A			B			C = (A+B)			D			E = (C+D)		
	Premi contabilizzati	Variaz. annua	Incid. su totale polizze	Premi contabilizzati	Variaz. annua	Incid. su totale polizze	Premi contabilizzati	Variaz. annua	Incid. su totale polizze	Premi contabilizzati	Variaz. annua	Incid. su totale polizze	Premi contabilizzati	Variaz. annua	Incid. su totale polizze
2013	952		48%	316		16%	1.268		65%	697		35%	1.965		100%
2014	1.003	5,3%	52%	303	-4,1%	16%	1.306	3,0%	68%	611	-12,3%	32%	1.917	-2,4%	100%
2015	1.105	10,2%	55%	264	-12,9%	13%	1.368	4,8%	68%	646	5,7%	32%	2.014	5,1%	100%
2016	1.203	8,9%	54%	325	23,2%	15%	1.528	11,7%	69%	694	7,4%	31%	2.222	10,3%	100%
2017	1.339	11,3%	55%	336	3,3%	14%	1.675	9,6%	69%	758	9,3%	31%	2.433	9,5%	100%
2018	1.474	10,1%	56%	354	5,5%	13%	1.828	9,2%	69%	819	8,0%	31%	2.647	8,8%	100%
2019	1.638	11,1%	56%	360	1,5%	12%	1.998	9,3%	68%	943	15,1%	32%	2.941	11,1%	100%
2020	1.665	1,7%	59%	295	-17,9%	10%	1.961	-1,9%	70%	854	-9,4%	30%	2.815	-4,3%	100%
2021	1.668	0,2%	56%	363	22,9%	12%	2.031	3,6%	68%	954	11,6%	32%	2.985	6,0%	100%
<b>2022</b>	<b>1.785</b>	<b>7,0%</b>	<b>53%</b>	<b>447</b>	<b>23,1%</b>	<b>13%</b>	<b>2.231</b>	<b>9,8%</b>	<b>66%</b>	<b>1.126</b>	<b>18,0%</b>	<b>34%</b>	<b>3.357</b>	<b>12,5%</b>	<b>100%</b>

(\*) Hanno partecipato alla rilevazione tutte quelle imprese che nel corso dell'esercizio analizzato hanno raccolto premi malattia in Italia per almeno 10 milioni di euro, sottoscrivendo anche polizze collettive (fatta eccezione per gli anni 2013-2018, rilevati tutti insieme in un'unica edizione e il cui campione di imprese fa riferimento al solo esercizio 2018).

(\*\*) Fondi sanitari (fondi integrativi ai sensi dell'art. 9 del d.lgs. 502/1992) che erogano solo prestazioni (o rimborso di prestazioni) strettamente integrative del Servizio Sanitario Nazionale, al di fuori di quelle previste dai Livelli Essenziali di Assistenza (LEA). Enti, casse e società di mutuo soccorso aventi esclusivamente fine assistenziale, che godono di benefici fiscali purché eroghino almeno il 20% del totale in prestazioni integrative.

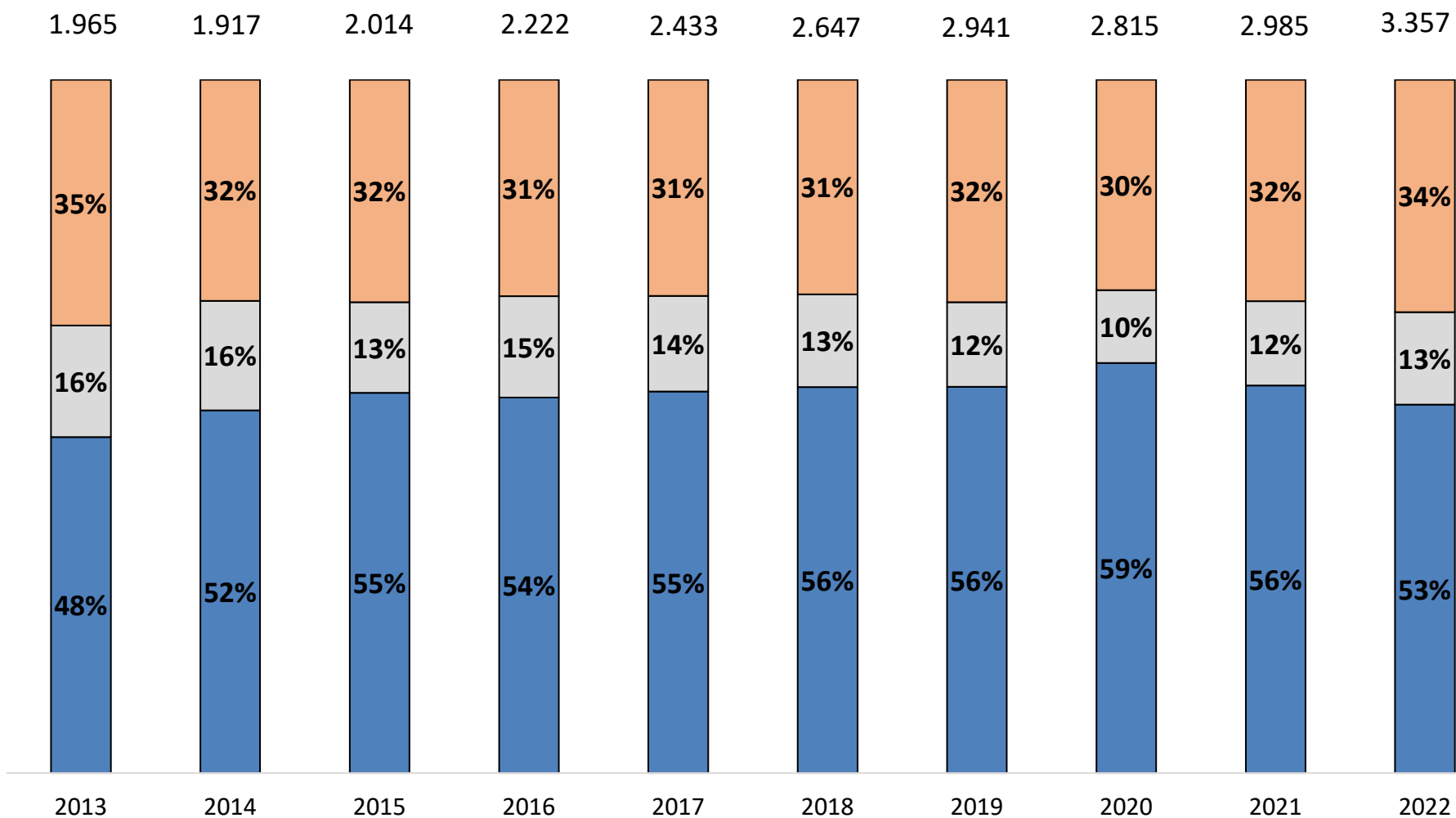
## Composizione % del totale premi malattia per tipologia di polizza

■ FONDI SANITARI E ALTRI ENTI SIMILARI

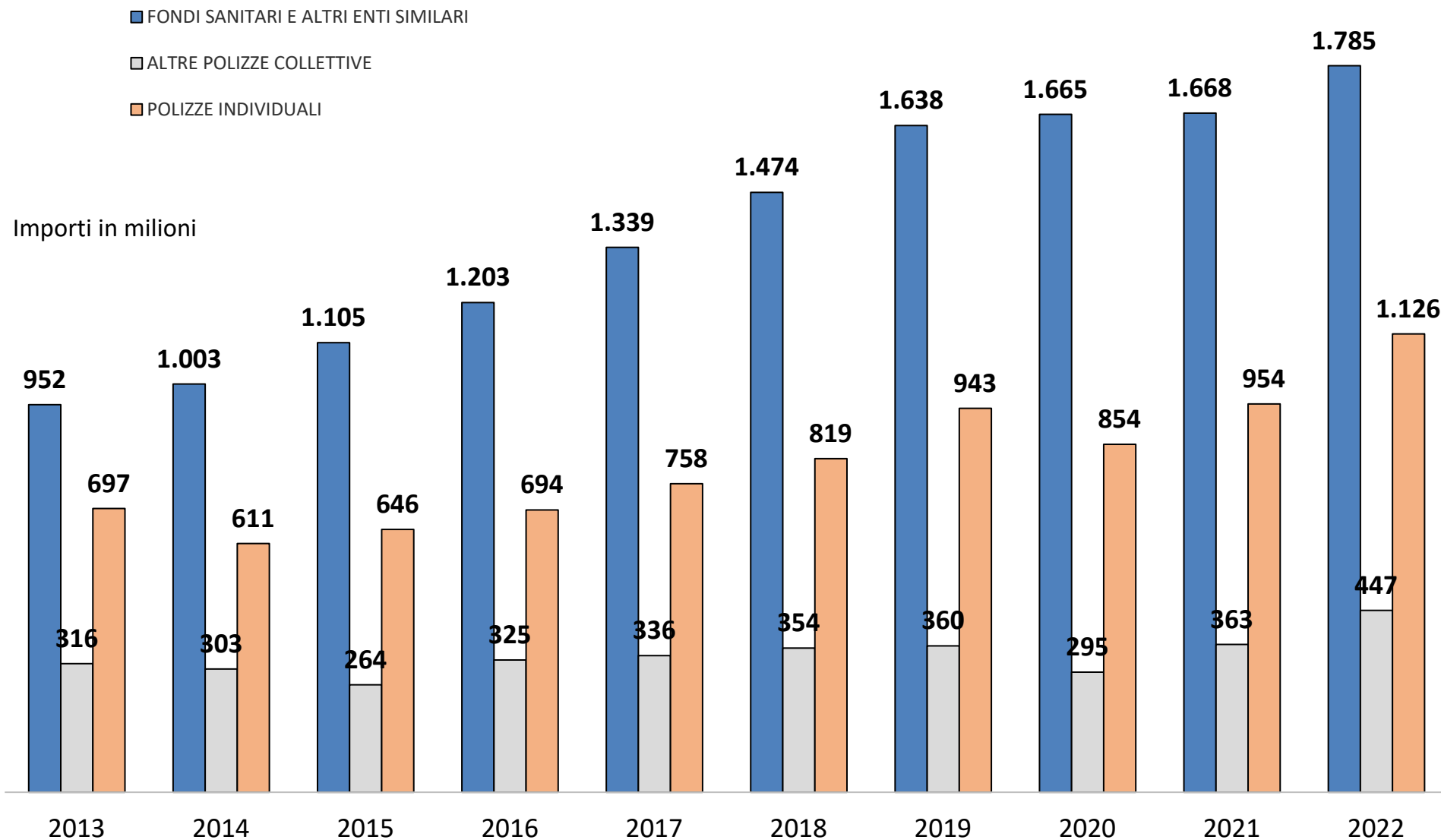
□ ALTRE POLIZZE COLLETTIVE

■ POLIZZE INDIVIDUALI

Importi in milioni



## Distribuzione dei premi per tipologia di polizze malattia



## POLIZZE COLLETTIVE NEL RAMO MALATTIA - ESERCIZIO 2022

## Modulo 17 - Premi contabilizzati e oneri relativi ai sinistri

(importi in migliaia)

TAVOLA 2

	FONDI SANITARI E ALTRI ENTI SIMILARI**		ALTRE POLIZZE COLLETTIVE		TOTALE POLIZZE COLLETTIVE		TOTALE POLIZZE INDIVIDUALI		TOTALE POLIZZE INDIVIDUALI E COLLETTIVE	
	Importi	Variatz.* 2022/2021	Importi	Variatz.* 2022/2021	Importi	Variatz.* 2022/2021	Importi	Variatz.* 2022/2021	Importi	Variatz.* 2022/2021
<b>PREMI CONTABILIZZATI</b>	1.767.754	6,0%	439.616	21,1%	2.207.370	8,7%	1.149.753	20,6%	3.357.123	12,5%
<i>Incidenza su totale portafoglio</i>	53%		13%		66%		34%		100%	
<b>ONERI RELATIVI AI SINISTRI (TOTALE B + TOTALE C)</b>	-1.528.951	-16,7%	-219.934	9,7%	-1.748.886	-14,1%	-613.102	34,5%	-2.361.988	-5,2%
<i>Incidenza su totale portafoglio</i>	65%		9%		74%		26%		100%	
<b>SINISTRI DELL'ESERCIZIO</b>										
Importi pagati: risarcimenti (-)	950.857	-10,1%	102.877	11,2%	1.053.734	-8,4%	247.759	28,8%	1.301.493	-3,1%
spese dirette (-)	2	270,1%	0	-98,8%	2	192,1%	4	-26,3%	6	0,0%
spese di liquidazione (-)	95.495	4,8%	14.225	54,0%	109.720	9,3%	34.270	40,5%	143.990	15,4%
Riserva sinistri alla chiusura dell'esercizio: risarcimenti e spese dirette (-)	553.108	-21,3%	132.794	21,2%	685.901	-15,6%	383.328	29,0%	1.069.229	-3,7%
spese di liquidazione riservate (-)	20.739	-4,5%	5.500	24,4%	26.238	0,4%	21.108	20,0%	47.346	8,3%
<b>TOTALE B<sup>(a)</sup></b>	-1.616.213	-13,6%	-253.401	17,5%	-1.869.613	-10,4%	-688.122	29,5%	-2.557.735	-2,3%
<i>Incidenza su totale portafoglio</i>	63%		10%		73%		27%		100%	
<b>SINISTRI DI ESERCIZI PRECEDENTI</b>										
Riserva sinistri alla chiusura dell'esercizio precedente: risarcimenti e spese dirette (+)	879.410	16,2%	178.519	0,6%	1.057.929	13,2%	531.850	16,8%	1.589.779	14,4%
spese di liquidazione (+)	28.093	-2,1%	7.667	-10,4%	35.760	-4,0%	32.062	7,1%	67.822	1,0%
Saldo delle variazioni per differenza cambi (+ o -)	0		0		0		0		0	
Importi pagati: risarcimenti (-)	598.450	13,2%	80.484	-5,5%	678.934	10,7%	238.379	31,4%	917.313	15,4%
spese dirette (-)	254	17,1%	130	3,6%	384	12,1%	494	-2,7%	878	3,3%
spese di liquidazione (-)	25.549	-9,6%	3.685	-9,6%	29.234	-9,6%	16.265	67,7%	45.499	8,2%
Riserva sinistri alla chiusura dell'esercizio: risarcimenti e spese dirette (-)	197.817	3,6%	66.468	-15,1%	264.286	-1,9%	218.176	5,0%	482.462	1,1%
spese di liquidazione riservate (-)	5.697	-12,2%	1.907	-41,1%	7.603	-21,9%	16.031	11,1%	23.634	-2,2%
<b>TOTALE C<sup>(b)</sup></b>	87.261	138,2%	33.467	119,5%	120.728	132,7%	75.019	-0,4%	195.747	53,9%
<i>Incidenza su totale portafoglio</i>	45%		17%		62%		38%		100%	
	Indici	Differenza* 2022/2021	Indici	Differenza* 2022/2021	Indici	Differenza* 2022/2021	Indici	Differenza* 2022/2021	Indici	Differenza* 2022/2021
<b>LOSS RATIO (TOTALE SINISTRI/PREMI CONTAB)</b>	86,5%	-23,5%	50,0%	-5,2%	79,2%	-21,0%	53,3%	5,5%	70,4%	-13,1%
- Loss ratio di competenza (Sinistri esercizio su Premi contabilizzati)	91,4%	-20,8%	57,6%	-1,8%	84,7%	-18,0%	59,8%	4,2%	76,2%	-11,5%
- Suff./Insuff. Sinistri esercizi precedenti su Premi contabilizzati	4,9%	2,7%	7,6%	3,4%	5,5%	2,9%	6,5%	-1,4%	5,8%	1,6%
Sinistri pagati per risarcimenti (es. corr. + es. preced.) / Premi contabilizzati	87,6%	-7,4%	41,7%	-7,2%	78,5%	-8,3%	42,3%	3,1%	66,1%	-5,5%
Spese di liquidazione pagate di es. corrente su Importi pagati di es. corrente	9,1%	1,2%	12,1%	3,1%	9,4%	1,4%	12,2%	0,9%	10,0%	1,5%
Spese di liquidazione (pag. + riserv.) di es. corr. su Importi (pag. + riserv.) di es. corr.	7,2%	1,2%	7,7%	1,4%	7,2%	1,2%	8,1%	0,2%	7,5%	1,0%
<b>RISERVA SINISTRI / PREMI CONTABILIZZATI</b>	44,0%	-11,3%	47,0%	-6,8%	44,6%	-10,4%	55,5%	-0,8%	48,3%	-7,1%

(a) Per determinare il totale B, aggiungere alle voci precedenti la somma, eventualmente stimata, di: 1) Somme recuperate nell'esercizio da assicurati e da terzi, 2) Somme da recuperare da assicurati e da terzi alla chiusura dell'esercizio, 3) Saldo dei movimenti di portafoglio (+ o -).

(b) Per determinare il totale C, aggiungere alle voci precedenti la somma, eventualmente stimata, di: 1) Saldo dei movimenti di portafoglio (+ o -), 2) Somme da recuperare da assicurati e da terzi alla chiusura dell'esercizio precedente, 3) Somme recuperate nell'esercizio da assicurati e da terzi, 4) Somme da recuperare da assicurati e da terzi alla chiusura dell'esercizio.

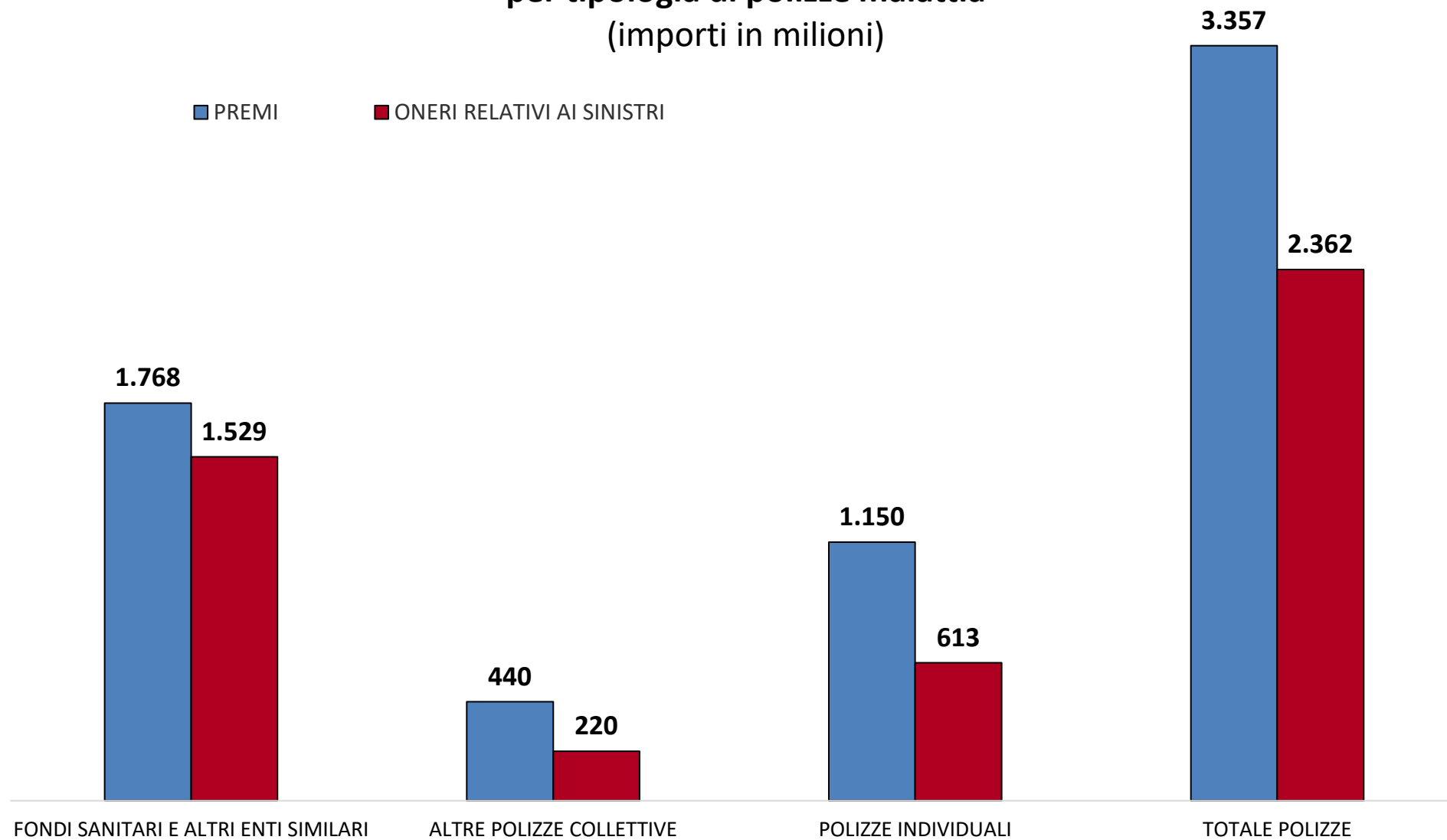
(\*) Ha partecipato alla rilevazione un campione di imprese pari al 94,9% del totale premi malattia (individuali e collettive) contabilizzati nel 2022, ossia tutte quelle imprese che nel corso del 2022 hanno raccolto premi malattia in Italia per almeno 10 milioni di euro, sottoscrivendo anche polizze collettive. Le variazioni annue sono state calcolate rispetto al corrispettivo campione di imprese dell'anno precedente, ottenute rispettando gli stessi criteri sui premi contabilizzati nel 2021.

(\*\*) Fondi sanitari (fondi integrativi ai sensi dell'art. 9 del d.lgs. 502/1992) che erogano solo prestazioni (o rimborso di prestazioni) strettamente integrative del Servizio Sanitario Nazionale, al di fuori di quelle previste dai Livelli Essenziali di Assistenza (LEA). Enti, casse e società di mutuo soccorso aventi esclusivamente fine assistenziale, che godono di benefici fiscali purché eroghino almeno il 20% del totale in prestazioni integrative.

## Anno 2022 - Distribuzione delle entrate e delle uscite per tipologia di polizze malattia (importi in milioni)

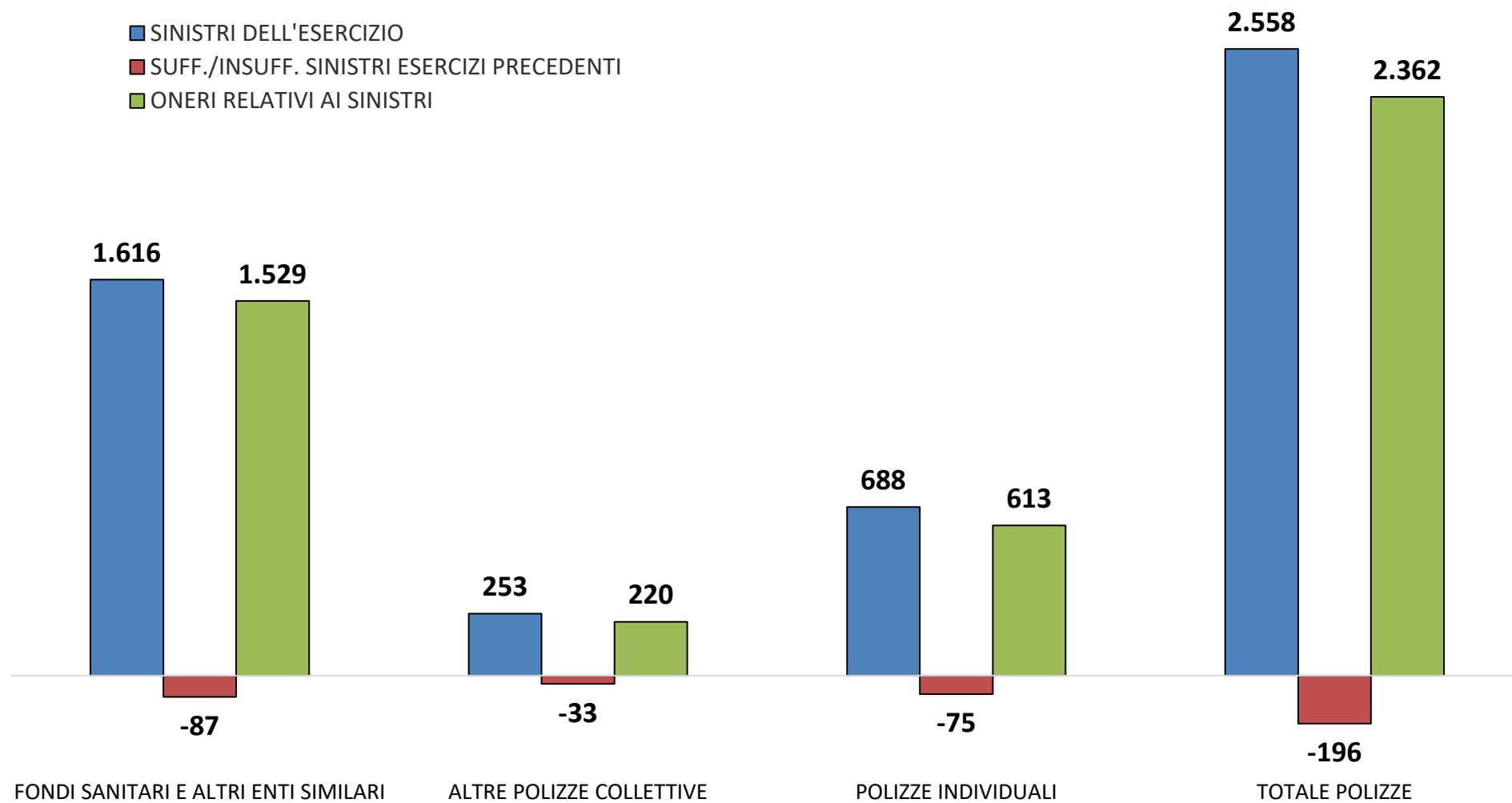
■ PREMI

■ ONERI RELATIVI AI SINISTRI

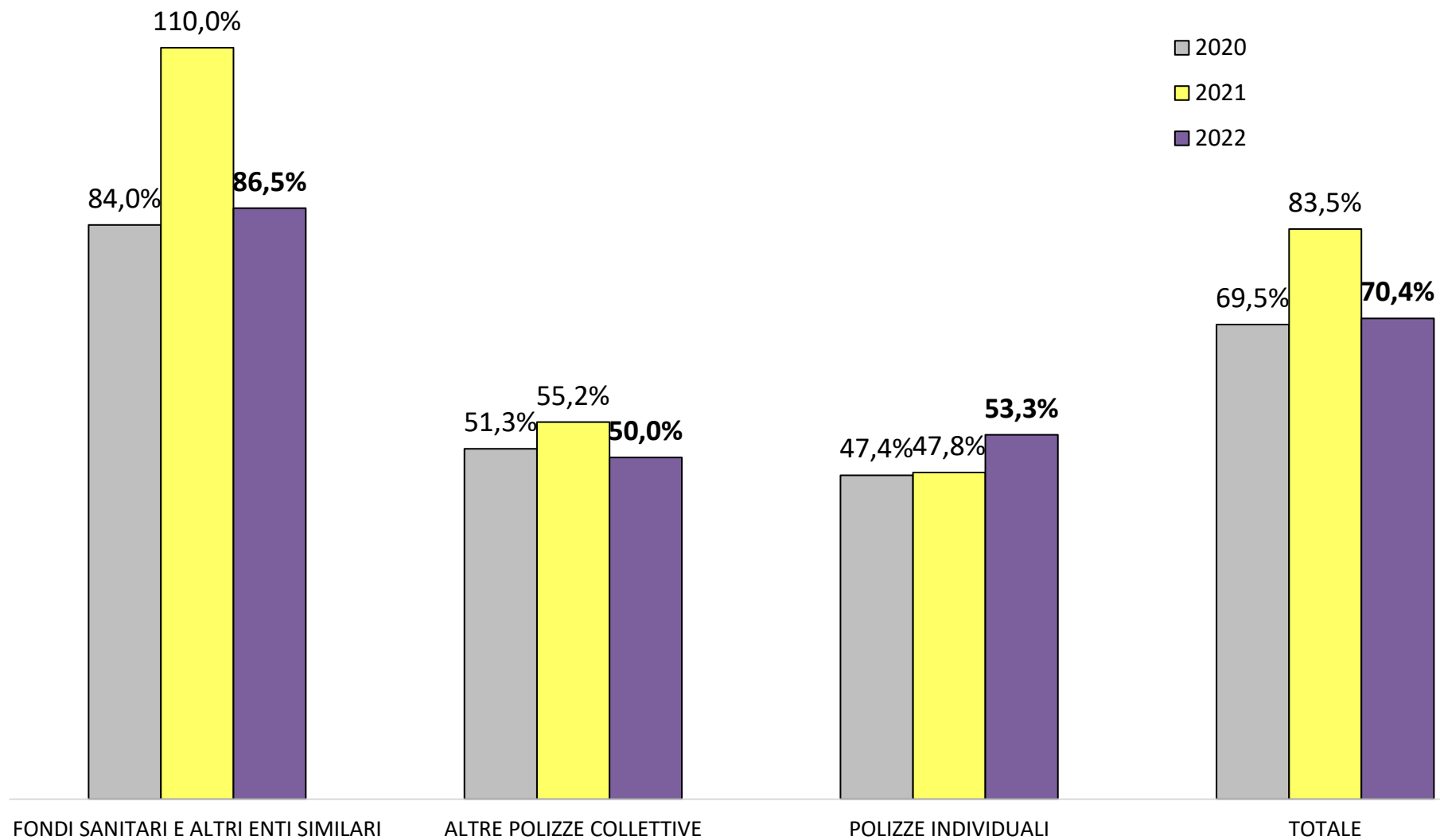


## Anno 2022 - Distribuzione degli oneri relativi ai sinistri per tipologia di polizze malattia (importi in milioni)

- SINISTRI DELL'ESERCIZIO
- SUFF./INSUFF. SINISTRI ESERCIZI PRECEDENTI
- ONERI RELATIVI AI SINISTRI

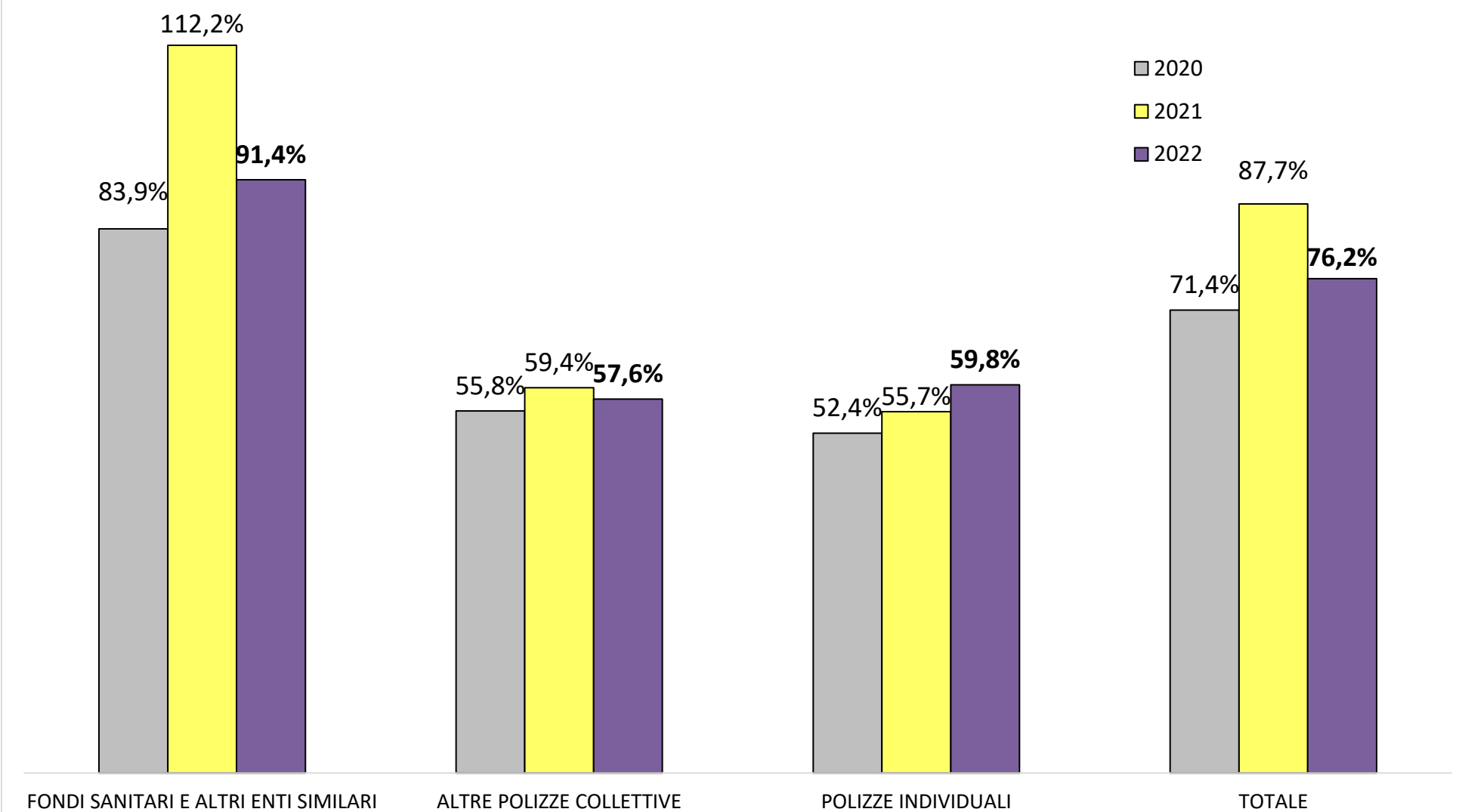


## LOSS RATIO - Ramo Malattia



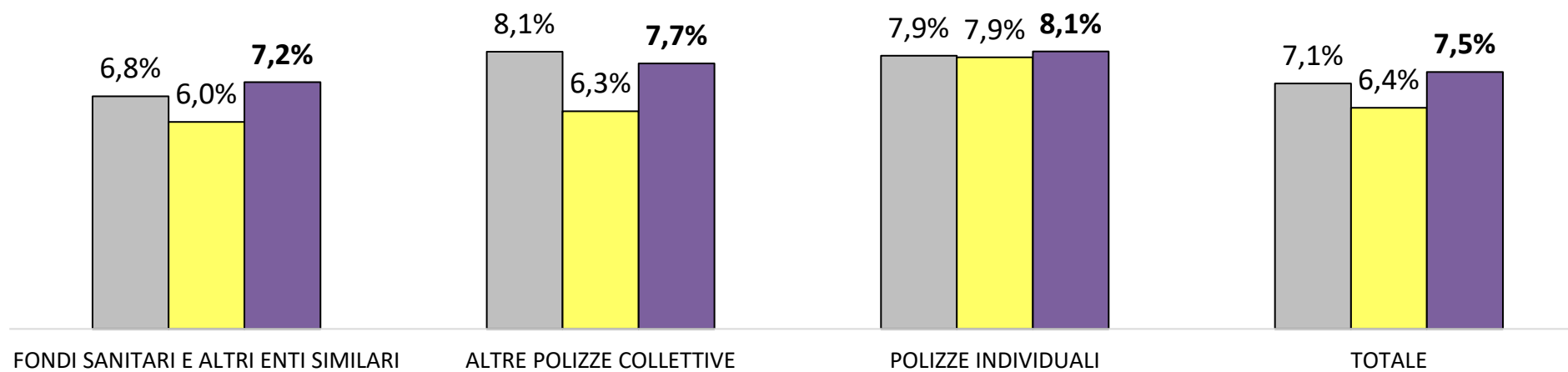


## LOSS RATIO DI COMPETENZA - Ramo Malattia

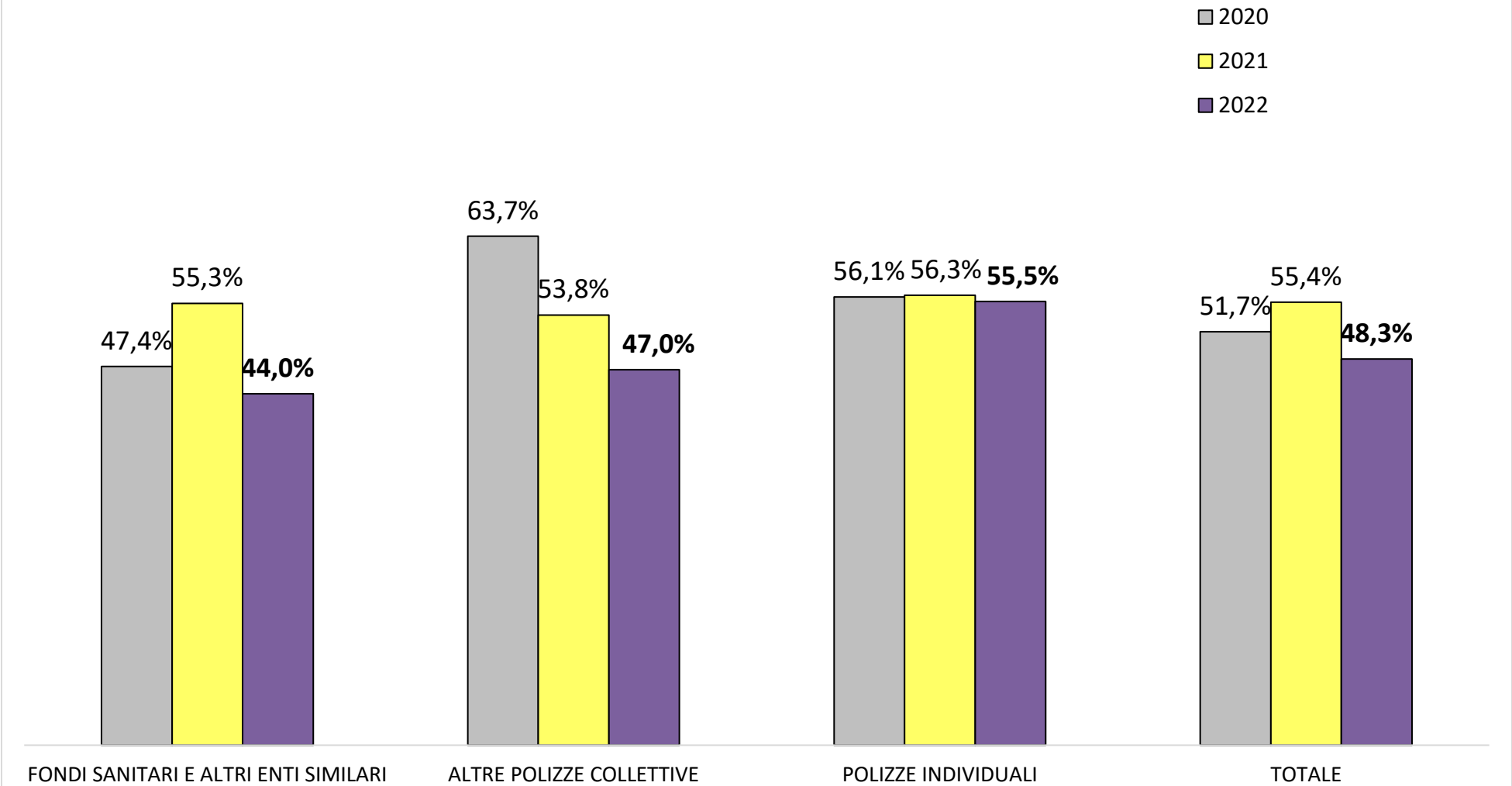


## SPESE DI LIQUIDAZIONE SU IMPORTI (PAGATI E RISERVATI) DI ESERCIZIO CORRENTE - Ramo Malattia

■ 2020  
■ 2021  
■ 2022



## RISERVA SINISTRI A PREMI - Ramo Malattia



**POLIZZE COLLETTIVE NEL RAMO MALATTIA - ESERCIZIO 2022**

Modulo 28 - Sviluppo dei sinistri in termini di numero e importo (1 di 2)

(valori in euro)

TAVOLA 3

Anno di accadimento	FONDI SANITARI E ALTRI ENTI SIMILARI**						ALTRE POLIZZE COLLETTIVE						TOTALE POLIZZE COLLETTIVE					
	SINISTRI DENUNCIATI NELL'ESERCIZIO			TOTALE SINISTRI PAGATI (parziali o definitivi) NELL'ESERCIZIO			SINISTRI DENUNCIATI NELL'ESERCIZIO			TOTALE SINISTRI PAGATI (parziali o definitivi) NELL'ESERCIZIO			SINISTRI DENUNCIATI NELL'ESERCIZIO			TOTALE SINISTRI PAGATI (parziali o definitivi) NELL'ESERCIZIO		
	Numero (1)	Sinistri eliminati nell'esercizio perché senza seguito Numero (2)	Incidenza (2)/(1)	Numero (3)	Importo (4)	Importo pagato medio (4)/(3)	Numero (5)	Sinistri eliminati nell'esercizio perché senza seguito Numero (6)	Incidenza (6)/(5)	Numero (7)	Importo (8)	Importo pagato medio (8)/(7)	Numero (9)	Sinistri eliminati nell'esercizio perché senza seguito Numero (10)	Incidenza (10)/(9)	Numero (11)	Importo (12)	Importo pagato medio (12)/(11)
N-8 e precedenti	208	177	85,1%	304	572.787	1.884	59	32	53,5%	557	236.692	425	267	209	78,1%	861	809.479	940
N-7	39	33	84,5%	271	122.615	453	8	5	64,3%	62	288.521	4.672	47	38	81,1%	333	411.136	1.236
N-6	225	185	82,0%	2.048	281.950	138	20	11	56,9%	160	131.472	824	245	196	80,0%	2.207	413.422	187
N-5	590	460	77,9%	624	647.916	1.039	58	32	54,3%	278	414.388	1.488	648	491	75,8%	902	1.062.304	1.177
N-4	1.601	1.014	63,4%	3.695	1.943.186	526	164	105	64,0%	493	1.237.061	2.507	1.765	1.119	63,4%	4.188	3.180.247	759
N-3	7.972	4.927	61,8%	13.301	7.993.148	601	651	436	67,0%	970	2.704.788	2.789	8.623	5.363	62,2%	14.271	10.697.936	750
N-2	79.845	47.661	59,7%	67.852	37.156.278	548	4.961	1.997	40,3%	3.524	11.514.637	3.267	84.806	49.658	58,6%	71.376	48.670.916	682
N-1	1.081.470	267.928	24,8%	2.133.139	575.534.867	270	83.239	19.741	23,7%	70.183	67.771.823	966	1.164.710	287.669	24,7%	2.203.321	643.306.690	292
<b>Totale precedente</b>	<b>1.171.951</b>	<b>322.385</b>	<b>27,5%</b>	<b>2.221.231</b>	<b>624.252.747</b>	<b>281</b>	<b>89.160</b>	<b>22.361</b>	<b>25,1%</b>	<b>76.228</b>	<b>84.299.380</b>	<b>1.106</b>	<b>1.261.111</b>	<b>344.746</b>	<b>27,3%</b>	<b>2.297.459</b>	<b>708.552.127</b>	<b>308</b>
Variaz. 22/21	-3,3%	16,6%	20,6%	20,7%	12,1%	-7,1%	34,9%	38,9%	3,0%	-6,6%	-5,7%	3,2%	-1,4%	17,8%	19,4%	19,4%	9,6%	-8,2%
<b>Generazione corrente</b>	<b>8.620.225</b>	<b>1.038.253</b>	<b>12,0%</b>	<b>6.282.848</b>	<b>1.046.354.674</b>	<b>167</b>	<b>382.482</b>	<b>53.542</b>	<b>14,0%</b>	<b>242.271</b>	<b>117.103.224</b>	<b>483</b>	<b>9.002.707</b>	<b>1.091.795</b>	<b>12,1%</b>	<b>6.525.119</b>	<b>1.163.457.898</b>	<b>178</b>
Variaz. 22/21	-8,8%	7,2%	17,5%	-7,1%	-8,9%	-2,0%	2,4%	-21,1%	-22,9%	-3,7%	15,1%	19,6%	-8,3%	5,4%	14,9%	-6,9%	-7,0%	0,0%
<b>Totale generale</b>	<b>9.792.176</b>	<b>1.360.638</b>	<b>13,9%</b>	<b>8.504.078</b>	<b>1.670.607.422</b>	<b>196</b>	<b>471.643</b>	<b>75.903</b>	<b>16,1%</b>	<b>318.499</b>	<b>201.402.604</b>	<b>632</b>	<b>10.263.819</b>	<b>1.436.541</b>	<b>14,0%</b>	<b>8.822.577</b>	<b>1.872.010.026</b>	<b>212</b>
Variaz. 22/21	-8,1%	9,3%	19,0%	-1,1%	-2,1%	-0,9%	7,3%	-9,6%	-15,7%	-4,9%	5,4%	10,9%	-7,5%	8,1%	16,9%	-1,3%	-1,3%	0,0%

VELOCITA' DI LIQUIDAZIONE (PARZIALE O DEFINITIVA) DEI SINISTRI DI GENERAZIONE CORRENTE	Per numero	Per importo
		82,9%

VELOCITA' DI LIQUIDAZIONE (PARZIALE O DEFINITIVA) DEI SINISTRI DI GENERAZIONE CORRENTE	Per numero	Per importo
		73,7%

VELOCITA' DI LIQUIDAZIONE (PARZIALE O DEFINITIVA) DEI SINISTRI DI GENERAZIONE CORRENTE	Per numero	Per importo
		82,5%

(\*) Ha partecipato alla rilevazione un campione di imprese pari al 94,9% del totale premi malattia (individuali e collettive) contabilizzati nel 2022, ossia tutte quelle imprese che nel corso del 2022 hanno raccolto premi malattia in Italia per almeno 10 milioni di euro, sottoscrivendo anche polizze collettive. Le variazioni annue sono state calcolate rispetto al corrispettivo campione di imprese dell'anno precedente, ottenuto rispettando gli stessi criteri sui premi contabilizzati nel 2021.

(\*\*) Fondi sanitari (fondi integrativi ai sensi dell'art. 9 del d.lgs. 502/1992) che erogano solo prestazioni (o rimborso di prestazioni) strettamente integrative del Servizio Sanitario Nazionale, al di fuori di quelle previste dai Livelli Essenziali di Assistenza (LEA). Enti, casse e società di mutuo soccorso aventi esclusivamente fine assistenziale, che godono di benefici fiscali purché erogino almeno il 20% del totale in prestazioni integrative.

## POLIZZE COLLETTIVE NEL RAMO MALATTIA - ESERCIZIO 2022

Modulo 28 - Sviluppo dei sinistri in termini di numero e importo (2 di 2)

## DISTRIBUZIONE % DEI SINISTRI SU TOTALE POLIZZE COLLETTIVE

TAVOLA 3a

Anno di accadimento	FONDI SANITARI E ALTRI ENTI SIMILARI**					ALTRE POLIZZE COLLETTIVE					TOTALE POLIZZE COLLETTIVE					
	SINISTRI DENUNCIATI NELL'ESERCIZIO			TOTALE SINISTRI PAGATI (parziali o definitivi) NELL'ESERCIZIO		SINISTRI DENUNCIATI NELL'ESERCIZIO			TOTALE SINISTRI PAGATI (parziali o definitivi) NELL'ESERCIZIO		SINISTRI DENUNCIATI NELL'ESERCIZIO			TOTALE SINISTRI PAGATI (parziali o definitivi) NELL'ESERCIZIO		
	Numero	Numero		Numero	Importo	Numero	Numero		Numero	Importo		Numero	Numero		Numero	Importo
	(1)/(9)	(2)/(10)		(3)/(11)	(4)/(12)	(5)/(9)	(6)/(10)		(7)/(11)	(8)/(12)		(9)	(10)		(11)	(12)
N-8 e precedenti	77,9%	84,9%		35,3%	70,8%	22,1%	15,1%		64,7%	29,2%		100,0%	100,0%		100,0%	100,0%
N-7	83,1%	86,6%		81,4%	29,8%	16,9%	13,4%		18,6%	70,2%		100,0%	100,0%		100,0%	100,0%
N-6	92,0%	94,3%		92,8%	68,2%	8,0%	5,7%		7,2%	31,8%		100,0%	100,0%		100,0%	100,0%
N-5	91,0%	93,5%		69,1%	61,0%	9,0%	6,5%		30,9%	39,0%		100,0%	100,0%		100,0%	100,0%
N-4	90,7%	90,6%		88,2%	61,1%	9,3%	9,4%		11,8%	38,9%		100,0%	100,0%		100,0%	100,0%
N-3	92,4%	91,9%		93,2%	74,7%	7,6%	8,1%		6,8%	25,3%		100,0%	100,0%		100,0%	100,0%
N-2	94,2%	96,0%		95,1%	76,3%	5,8%	4,0%		4,9%	23,7%		100,0%	100,0%		100,0%	100,0%
N-1	92,9%	93,1%		96,8%	89,5%	7,1%	6,9%		3,2%	10,5%		100,0%	100,0%		100,0%	100,0%
<b>Totale precedente</b>	<b>92,9%</b>	<b>93,5%</b>		<b>96,7%</b>	<b>88,1%</b>	<b>7,1%</b>	<b>6,5%</b>		<b>3,3%</b>	<b>11,9%</b>		<b>100,0%</b>	<b>100,0%</b>		<b>100,0%</b>	<b>100,0%</b>
<b>Generazione corrente</b>	<b>95,8%</b>	<b>95,1%</b>		<b>96,3%</b>	<b>89,9%</b>	<b>4,2%</b>	<b>4,9%</b>		<b>3,7%</b>	<b>10,1%</b>		<b>100,0%</b>	<b>100,0%</b>		<b>100,0%</b>	<b>100,0%</b>
<b>Totale generale</b>	<b>95,4%</b>	<b>94,7%</b>		<b>96,4%</b>	<b>89,2%</b>	<b>4,6%</b>	<b>5,3%</b>		<b>3,6%</b>	<b>10,8%</b>		<b>100,0%</b>	<b>100,0%</b>		<b>100,0%</b>	<b>100,0%</b>

## DISTRIBUZIONE % DEI SINISTRI SU TOTALE GENERALE

TAVOLA 3b

Anno di accadimento	FONDI SANITARI E ALTRI ENTI SIMILARI**					ALTRE POLIZZE COLLETTIVE					TOTALE POLIZZE COLLETTIVE					
	SINISTRI DENUNCIATI NELL'ESERCIZIO			TOTALE SINISTRI PAGATI (parziali o definitivi) NELL'ESERCIZIO		SINISTRI DENUNCIATI NELL'ESERCIZIO			TOTALE SINISTRI PAGATI (parziali o definitivi) NELL'ESERCIZIO		SINISTRI DENUNCIATI NELL'ESERCIZIO			TOTALE SINISTRI PAGATI (parziali o definitivi) NELL'ESERCIZIO		
	Numero	Numero		Numero	Importo	Numero	Numero		Numero	Importo		Numero	Numero		Numero	Importo
	(1)	(2)		(3)	(4)	(5)	(6)		(7)	(8)		(9)	(10)		(11)	(12)
N-8 e precedenti	0,0%	0,0%		0,0%	0,0%	0,0%	0,0%		0,2%	0,1%		0,0%	0,0%		0,0%	0,0%
N-7	0,0%	0,0%		0,0%	0,0%	0,0%	0,0%		0,0%	0,1%		0,0%	0,0%		0,0%	0,0%
N-6	0,0%	0,0%		0,0%	0,0%	0,0%	0,0%		0,1%	0,1%		0,0%	0,0%		0,0%	0,0%
N-5	0,0%	0,0%		0,0%	0,0%	0,0%	0,0%		0,1%	0,2%		0,0%	0,0%		0,0%	0,1%
N-4	0,0%	0,1%		0,0%	0,1%	0,0%	0,1%		0,2%	0,6%		0,0%	0,1%		0,0%	0,2%
N-3	0,1%	0,4%		0,2%	0,5%	0,1%	0,6%		0,3%	1,3%		0,1%	0,4%		0,2%	0,6%
N-2	0,8%	3,5%		0,8%	2,2%	1,1%	2,6%		1,1%	5,7%		0,8%	3,5%		0,8%	2,6%
N-1	11,0%	19,7%		25,1%	34,5%	17,6%	26,0%		22,0%	33,6%		11,3%	20,0%		25,0%	34,4%
<b>Totale precedente</b>	<b>12,0%</b>	<b>23,7%</b>		<b>26,1%</b>	<b>37,4%</b>	<b>18,9%</b>	<b>29,5%</b>		<b>23,9%</b>	<b>41,9%</b>		<b>12,3%</b>	<b>24,0%</b>		<b>26,0%</b>	<b>37,8%</b>
<b>Generazione corrente</b>	<b>88,0%</b>	<b>76,3%</b>		<b>73,9%</b>	<b>62,6%</b>	<b>81,1%</b>	<b>70,5%</b>		<b>76,1%</b>	<b>58,1%</b>		<b>87,7%</b>	<b>76,0%</b>		<b>74,0%</b>	<b>62,2%</b>
<b>Totale generale</b>	<b>100,0%</b>	<b>100,0%</b>		<b>100,0%</b>	<b>100,0%</b>	<b>100,0%</b>	<b>100,0%</b>		<b>100,0%</b>	<b>100,0%</b>		<b>100,0%</b>	<b>100,0%</b>		<b>100,0%</b>	<b>100,0%</b>

(\*) Ha partecipato alla rilevazione un campione di imprese pari al 94,9% del totale premi malattia (individuali e collettive) contabilizzati nel 2022, ossia tutte quelle imprese che nel corso del 2022 hanno raccolto premi malattia in Italia per almeno 10 milioni di euro, sottoscrivendo anche polizze collettive. Le variazioni annue sono state calcolate rispetto al corrispondente campione di imprese dell'anno precedente, ottenuto rispettando gli stessi criteri sui premi contabilizzati nel 2021.

(\*\*) Fondi sanitari (fondi integrativi ai sensi dell'art. 9 del d.lgs. 502/1992) che erogano solo prestazioni (o rimborso di prestazioni) strettamente integrative del Servizio Sanitario Nazionale, al di fuori di quelle previste dai Livelli Essenziali di Assistenza (LEA). Enti, casse e società di mutuo soccorso aventi esclusivamente fine assistenziale, che godono di benefici fiscali purché eroghino almeno il 20% del totale in prestazioni integrative.

## POLIZZE COLLETTIVE NEL RAMO MALATTIA - ESERCIZIO 2022

## Modulo 28 - Sviluppo delle riserve\*\* in termini di numero e importo (1 di 2)

(valori in euro)

TAVOLA 4

Anno di accadimento	FONDI SANITARI E ALTRI ENTI SIMILARI***			ALTRE POLIZZE COLLETTIVE			TOTALE POLIZZE COLLETTIVE		
	SINISTRI A RISERVA ALLA FINE DELL'ESERCIZIO			SINISTRI A RISERVA ALLA FINE DELL'ESERCIZIO			SINISTRI A RISERVA ALLA FINE DELL'ESERCIZIO		
	Numero	Importo	Importo riservato medio	Numero	Importo	Importo riservato medio	Numero	Importo	Importo riservato medio
	(1)	(2)	(2)/(1)	(3)	(4)	(4)/(3)	(5)	(6)	(6)/(5)
N-8 e precedenti	6.875	14.818.368	2.155	798	4.018.053	5.034	7.673	18.836.421	2.455
N-7	4.083	7.256.978	1.777	384	1.667.902	4.340	4.468	8.924.879	1.998
N-6	8.617	8.016.264	930	593	1.703.771	2.875	9.209	9.720.034	1.055
N-5	8.033	3.089.490	385	512	1.309.096	2.556	8.546	4.398.586	515
N-4	20.013	9.065.903	453	1.209	2.420.212	2.002	21.222	11.486.115	541
N-3	32.307	13.994.697	433	1.922	5.316.873	2.766	34.229	19.311.570	564
N-2	101.941	30.752.829	302	4.612	11.019.073	2.389	106.553	41.771.902	392
N-1	313.057	100.105.395	320	13.318	31.429.509	2.360	326.375	131.534.905	403
<b>Totale precedente</b>	<b>494.925</b>	<b>187.099.924</b>	<b>378</b>	<b>23.348</b>	<b>58.884.487</b>	<b>2.522</b>	<b>518.273</b>	<b>245.984.412</b>	<b>475</b>
Variaz. 22/21	8,0%	7,7%	-0,3%	-17,0%	-9,9%	8,6%	6,6%	2,9%	-3,5%
<b>Generazione corrente</b>	<b>1.292.188</b>	<b>372.893.864</b>	<b>289</b>	<b>86.742</b>	<b>81.899.471</b>	<b>944</b>	<b>1.378.930</b>	<b>454.793.334</b>	<b>330</b>
Variaz. 22/21	-24,8%	-25,7%	-1,1%	60,4%	26,9%	-20,9%	-22,2%	-19,7%	3,3%
<b>Totale generale</b>	<b>1.787.113</b>	<b>559.993.788</b>	<b>313</b>	<b>110.090</b>	<b>140.783.958</b>	<b>1.279</b>	<b>1.897.203</b>	<b>700.777.746</b>	<b>369</b>
Variaz. 22/21	-17,9%	-17,1%	1,0%	33,9%	8,4%	-19,0%	-16,0%	-13,0%	3,7%

(\*) Ha partecipato alla rilevazione un campione di imprese pari al 94,9% del totale premi malattia (individuali e collettive) contabilizzati nel 2022, ossia tutte quelle imprese che nel corso del 2022 hanno raccolto premi malattia in Italia per almeno 10 milioni di euro, sottoscrivendo anche polizze collettive. Le variazioni annue sono state calcolate rispetto al corrispettivo campione di imprese dell'anno precedente, ottenuto rispettando gli stessi criteri sui premi contabilizzati nel 2021.

(\*\*) Al netto dei sinistri IBNR (Incurred But Not Reported).

(\*\*\*) Fondi sanitari (fondi integrativi ai sensi dell'art. 9 del d.lgs. 502/1992) che erogano solo prestazioni (o rimborso di prestazioni) strettamente integrative del Servizio Sanitario Nazionale, al di fuori di quelle previste dai Livelli Essenziali di Assistenza (LEA). Enti, casse e società di mutuo soccorso aventi esclusivamente fine assistenziale, che godono di benefici fiscali purché eroghino almeno il 20% del totale in prestazioni integrative.

## POLIZZE COLLETTIVE NEL RAMO MALATTIA - ESERCIZIO 2022

Modulo 28 - Sviluppo delle riserve\*\* in termini di numero e importo (2 di 2)

## DISTRIBUZIONE % DEI SINISTRI RISERVATI (IN TERMINI DI NUMERO E IMPORTO) SU TOTALE POLIZZE COLLETTIVE

TAVOLA 4a

Anno di accadimento	FONDI SANITARI E ALTRI ENTI SIMILARI***			ALTRE POLIZZE COLLETTIVE			TOTALE POLIZZE COLLETTIVE		
	SINISTRI A RISERVA ALLA FINE DELL'ESERCIZIO			SINISTRI A RISERVA ALLA FINE DELL'ESERCIZIO			SINISTRI A RISERVA ALLA FINE DELL'ESERCIZIO		
	Numero (1)/(5)	Importo (2)/(6)		Numero (3)/(5)	Importo (4)/(6)		Numero (5)/(5)	Importo (6)/(6)	
N-8 e precedenti	90%	79%		10%	21%		100%	100%	
N-7	91%	81%		9%	19%		100%	100%	
N-6	94%	82%		6%	18%		100%	100%	
N-5	94%	70%		6%	30%		100%	100%	
N-4	94%	79%		6%	21%		100%	100%	
N-3	94%	72%		6%	28%		100%	100%	
N-2	96%	74%		4%	26%		100%	100%	
N-1	96%	76%		4%	24%		100%	100%	
<b>Totale precedente</b>	<b>95%</b>	<b>76%</b>		<b>5%</b>	<b>24%</b>		<b>100%</b>	<b>100%</b>	
<b>Generazione corrente</b>	<b>94%</b>	<b>82%</b>		<b>6%</b>	<b>18%</b>		<b>100%</b>	<b>100%</b>	
<b>Totale generale</b>	<b>94%</b>	<b>80%</b>		<b>6%</b>	<b>20%</b>		<b>100%</b>	<b>100%</b>	

## DISTRIBUZIONE % DEI SINISTRI RISERVATI (IN TERMINI DI NUMERO E IMPORTO) SU TOTALE GENERALE

TAVOLA 4b

Anno di accadimento	FONDI SANITARI E ALTRI ENTI SIMILARI***			ALTRE POLIZZE COLLETTIVE			TOTALE POLIZZE COLLETTIVE		
	SINISTRI A RISERVA ALLA FINE DELL'ESERCIZIO			SINISTRI A RISERVA ALLA FINE DELL'ESERCIZIO			SINISTRI A RISERVA ALLA FINE DELL'ESERCIZIO		
	Numero (1)	Importo (2)		Numero (3)	Importo (4)		Numero (5)	Importo (6)	
N-8 e precedenti	0,4%	2,6%		0,7%	2,9%		0,4%	2,7%	
N-7	0,2%	1,3%		0,3%	1,2%		0,2%	1,3%	
N-6	0,5%	1,4%		0,5%	1,2%		0,5%	1,4%	
N-5	0,4%	0,6%		0,5%	0,9%		0,5%	0,6%	
N-4	1,1%	1,6%		1,1%	1,7%		1,1%	1,6%	
N-3	1,8%	2,5%		1,7%	3,8%		1,8%	2,8%	
N-2	5,7%	5,5%		4,2%	7,8%		5,6%	6,0%	
N-1	17,5%	17,9%		12,1%	22,3%		17,2%	18,8%	
<b>Totale precedente</b>	<b>27,7%</b>	<b>33,4%</b>		<b>21,2%</b>	<b>41,8%</b>		<b>27,3%</b>	<b>35,1%</b>	
<b>Generazione corrente</b>	<b>72,3%</b>	<b>66,6%</b>		<b>78,8%</b>	<b>58,2%</b>		<b>72,7%</b>	<b>64,9%</b>	
<b>Totale generale</b>	<b>100,0%</b>	<b>100,0%</b>		<b>100,0%</b>	<b>100,0%</b>		<b>100,0%</b>	<b>100,0%</b>	

(\*) Ha partecipato alla rilevazione un campione di imprese pari al 94,9% del totale premi malattia (individuali e collettive) contabilizzati nel 2022, ossia tutte quelle imprese che nel corso del 2022 hanno raccolto premi malattia in Italia per almeno 10 milioni di euro, sottoscrivendo anche polizze collettive. Le variazioni annue sono state calcolate rispetto al corrispettivo campione di imprese dell'anno precedente, ottenute rispettando gli stessi criteri sui premi contabilizzati nel 2021.

(\*\*) Al netto dei sinistri IBNR (*Incurred But Not Reported*).

(\*\*\*) Fondi sanitari (fondi integrativi ai sensi dell'art. 9 del d.lgs. 502/1992) che erogano solo prestazioni (o rimborso di prestazioni) strettamente integrative del Servizio Sanitario Nazionale, al di fuori di quelle previste dai Livelli Essenziali di Assistenza (LEA). Enti, casse e società di mutuo soccorso aventi esclusivamente fine assistenziale, che godono di benefici fiscali purché eroghino almeno il 20% del totale in prestazioni integrative.

DATI CAMPIONARI\*

## POLIZZE COLLETTIVE NEL RAMO MALATTIA - ESERCIZIO 2022

Stima delle unità di rischio esposte nell'esercizio (da Modulo 28)

Ania

TAVOLA 5

	FONDI SANITARI E ALTRI ENTI SIMILARI**			ALTRE POLIZZE COLLETTIVE			TOTALE POLIZZE COLLETTIVE		
	2020	2021	2022	2020	2021	2022	2020	2021	2022
<b>Stima</b> - Numero unità di rischio dell'esercizio (polizze emesse nell'es. e negli es. preced.)	15.875.976	12.457.738	10.337.618	3.335.087	4.139.874	4.922.383	19.211.063	16.597.612	15.260.002
<b>Stima</b> - Numero di unità di rischio sinistrate almeno una volta nell'esercizio	2.476.883	2.926.676	2.957.697	112.118	123.934	176.629	2.589.001	3.050.609	3.134.326
<b>PROBABILITA' CHE SI VERIFICHINO ALMENO UN SINISTRO</b>	15,6%	23,5%	28,6%	3,4%	3,0%	3,6%	13,5%	18,4%	20,5%
<b>FREQUENZA SINISTRI</b>	36,3%	68,1%	73,3%	5,1%	7,4%	6,7%	30,9%	52,9%	51,8%

	FONDI SANITARI E ALTRI ENTI SIMILARI**			ALTRE POLIZZE COLLETTIVE			TOTALE POLIZZE COLLETTIVE		
	2020	2021	2022	2020	2021	2022	2020	2021	2022
<b>PREMIO MEDIO DI ESERCIZIO</b>	105	134	173	89	88	91	102	122	146
<b>PAGATO MEDIO DI GENERAZIONE CORRENTE</b>	175	170	167	505	404	483	185	178	178
<b>RISERVATO MEDIO DI GENERAZIONE CORRENTE***</b>	278	292	289	1.507	1.193	944	308	319	330
<b>COSTO MEDIO DI GENERAZIONE CORRENTE***</b>	198	195	187	694	544	605	212	207	205

**N.B.:** Nel 2020 la maggior parte dei Fondi sanitari ha emesso una polizza specifica Covid (ramo malattia) per quasi tutti i loro clienti, facendo di fatto raddoppiare il numero di unità di rischio. Tale copertura è stata fatta, nella quasi totalità, a titolo gratuito, pertanto va a incidere anche sul premio medio. La significativa riduzione della probabilità che si verifichi almeno un sinistro e della frequenza sinistri è da imputarsi in gran parte all'aumento delle unità di rischio.

(\*) Hanno partecipato alla rilevazione tutte quelle imprese che nel corso dell'esercizio analizzato hanno raccolto premi malattia in Italia per almeno 10 milioni di euro, sottoscrivendo anche polizze collettive.

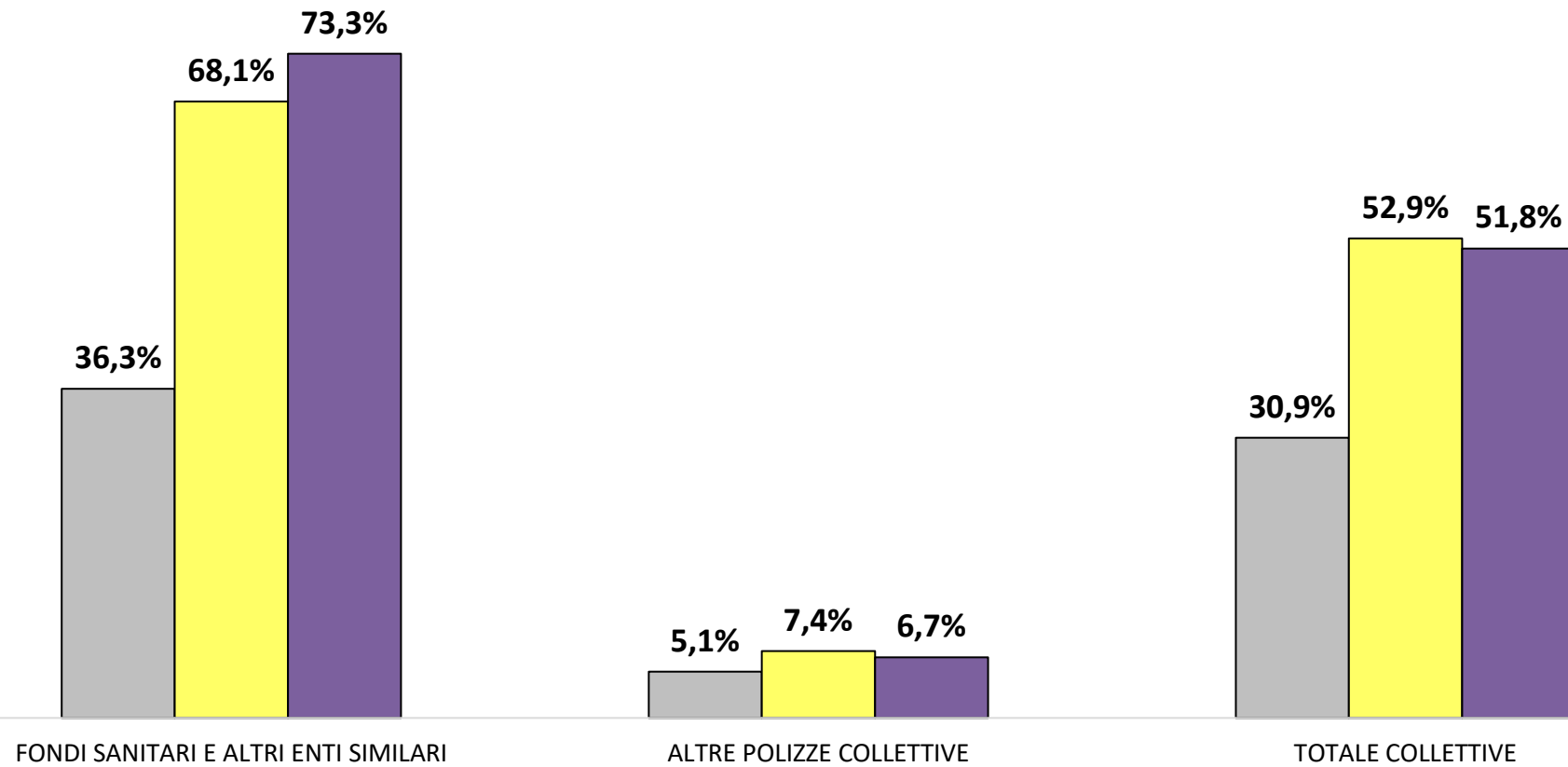
(\*\*) Fondi sanitari (fondi integrativi ai sensi dell'art. 9 del d.lgs. 502/1992) che erogano solo prestazioni (o rimborso di prestazioni) strettamente integrative del Servizio Sanitario Nazionale, al di fuori di quelle previste dai Livelli Essenziali di Assistenza (LEA). Enti, casse e società di mutuo soccorso aventi esclusivamente fine assistenziale, che godono di benefici fiscali purché erogino almeno il 20% del totale in prestazioni integrative.

(\*\*\*) Valori relativi alla generazione di denunce corrente al netto dei sinistri IBNR (*Incurred But Not Reported*).



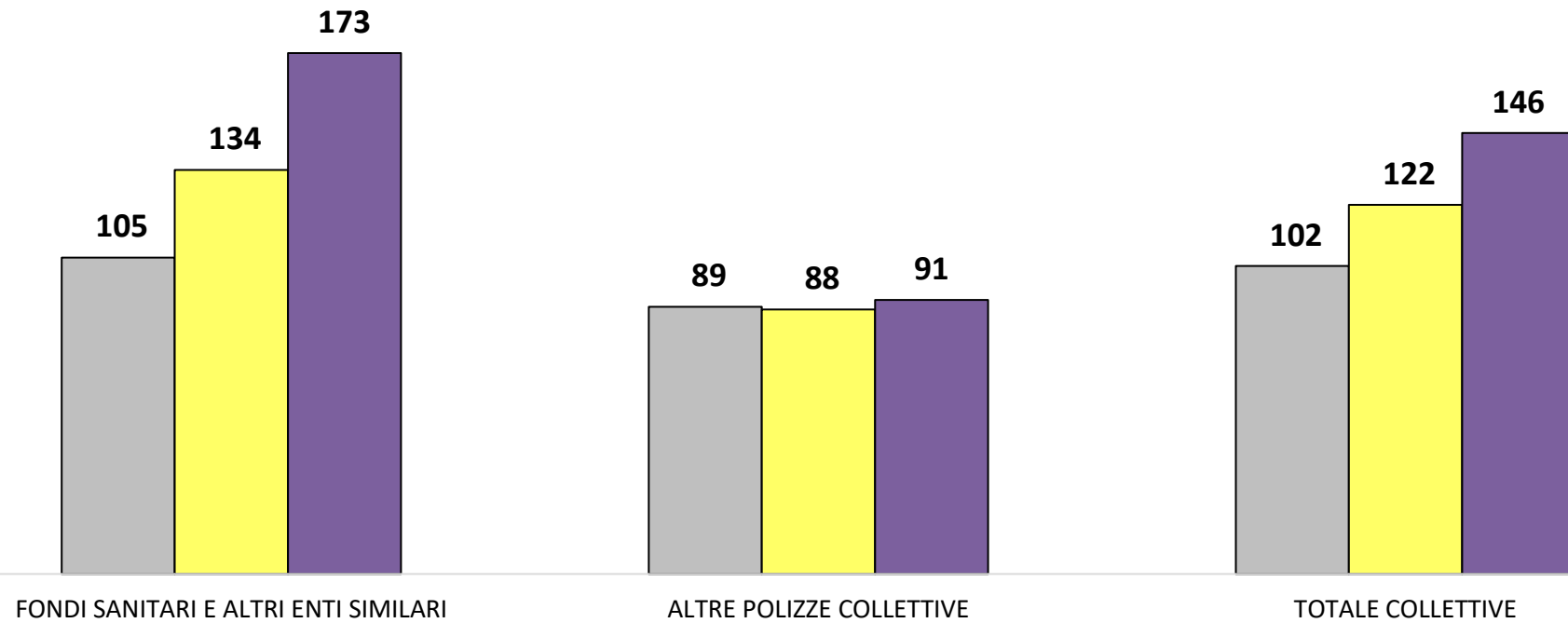
## FREQUENZA SINISTRI Polizze Collettive Malattia

■ 2020 ■ 2021 ■ 2022



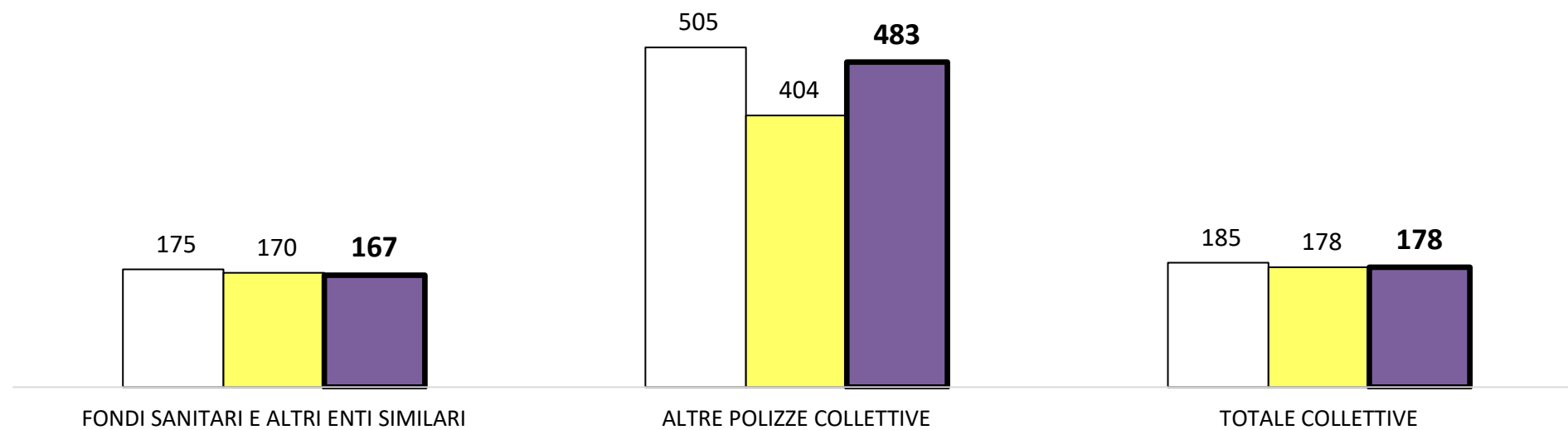
## PREMIO MEDIO (importi in euro) Polizze Collettive Malattia

■ 2020 ■ 2021 ■ 2022



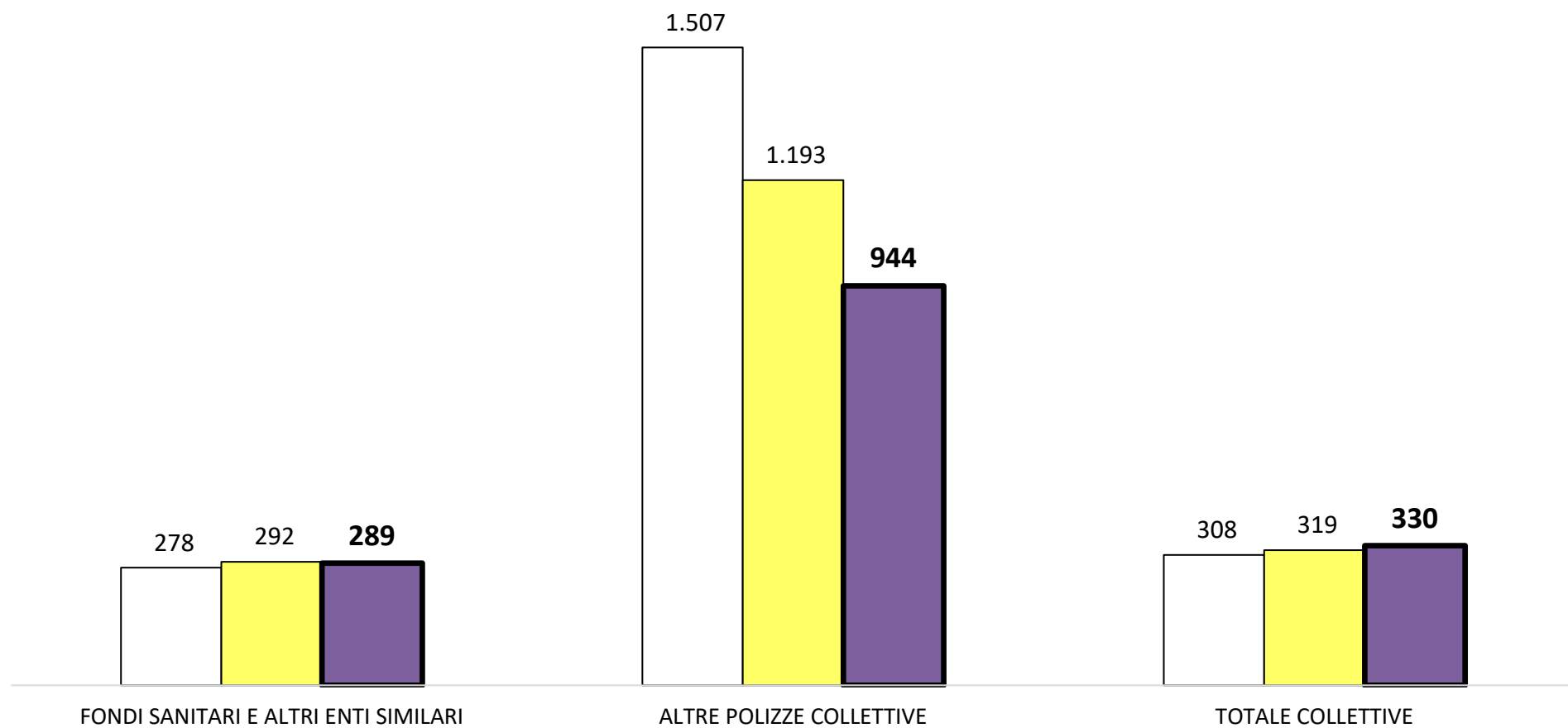
## PAGATO MEDIO DEL SINISTRO DI GENERAZIONE CORRENTE (importi in euro) Polizze Collettive Malattia

□ 2020    ■ 2021    ■ 2022



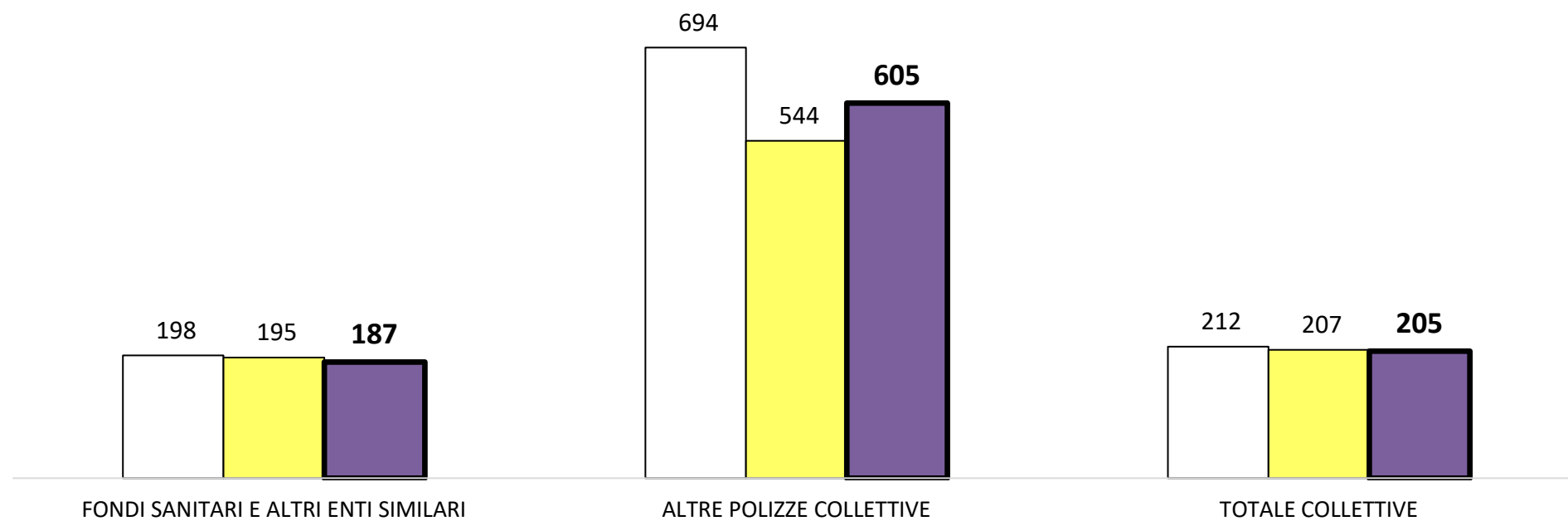
## RISERVATO MEDIO DEL SINISTRO DI GENERAZIONE CORRENTE (importi in euro) Polizze Collettive Malattia

□ 2020    ■ 2021    ■ 2022



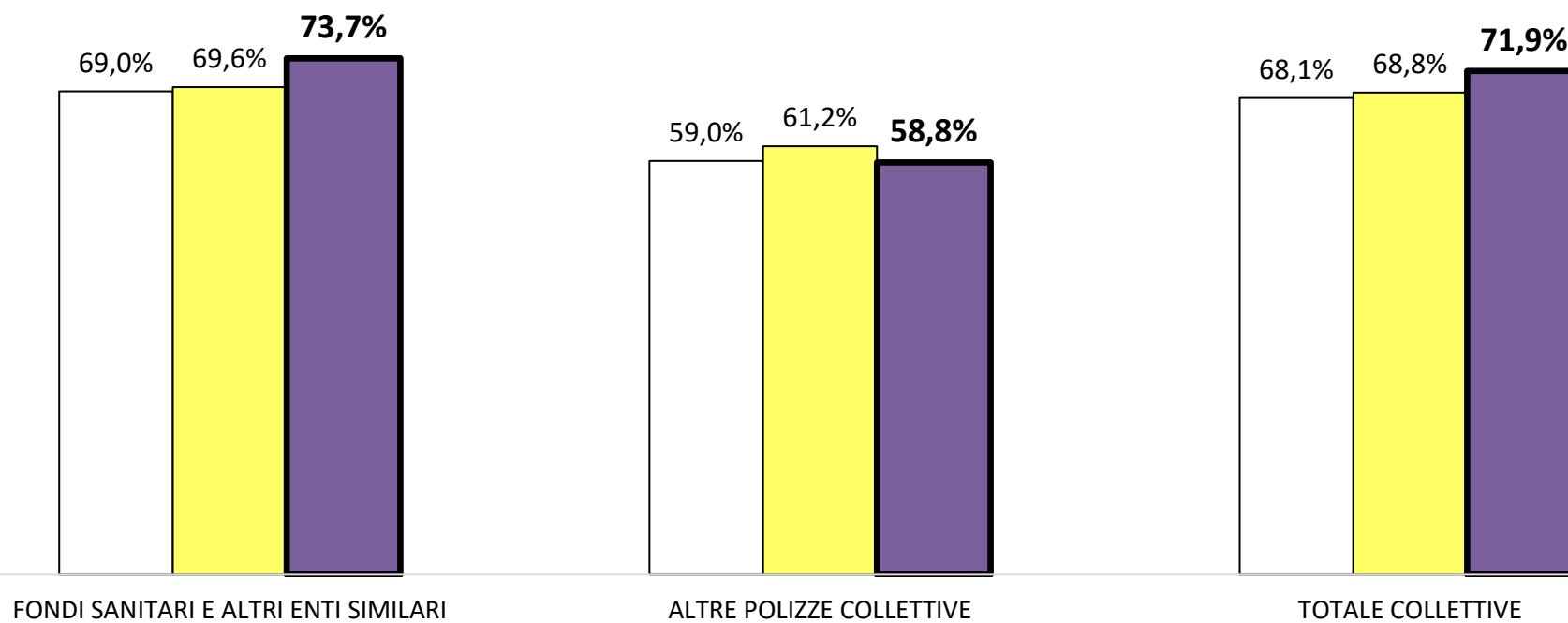
## COSTO MEDIO DEL SINISTRO DI GENERAZIONE CORRENTE (importi in euro) Polizze Collettive Malattia

□ 2020    ■ 2021    ■ 2022



## VELOCITA' DI LIQUIDAZIONE (PARZIALE O DEFINITIVA) DEI SINISTRI DI GENERAZIONE CORRENTE *(calcolata sugli importi)* Polizze Collettive Malattia

□ 2020   □ 2021   ■ 2022



# ANNO 2022 - IMPORTI PAGATI E RISERVATI PER SINISTRI Polizze Collettive Malattia

■ 2022 - PAGATO IN MLN (gen. precedenti)   ■ 2022 - PAGATO IN MLN (gen. corrente)  
■ 2022 - RISERVATO IN MLN (gen. precedenti)   ■ 2022 - RISERVATO IN MLN (gen. corrente)

